

**TRIBUNAL
DE CONTAS
DE SANTA
CATARINA**

PROCESSO: **@PCP 18/00163778**

AUTUADO: **21/03/2018** PROTOCOLO: **8399/2018**

RELATOR: **CONSELHEIRO Herneus De Nadal**

UN. GESTORA: **Prefeitura Municipal de Canoinhas**

RESPONSÁVEL: **Gilberto dos Passos**

INTERESSADO: **Prefeitura Municipal de Canoinhas, Wilmar Sudoski**

ESPÉCIE: **Contas anuais do Município Prestadas pelo Prefeito**

ASSUNTO: **Prestação de Contas do Prefeito referente ao exercício de 2017**



TRIBUNAL DE CONTAS DO ESTADO DE SANTA CATARINA
DIRETORIA DE CONTROLE DOS MUNICÍPIOS

EXTRATO DAS INFORMAÇÕES RECEBIDAS - PRESTAÇÃO DE CONTAS

Município: **CANOINHAS**
Data recebimento das informações: 21 de March de 2018

Descrição Arquivo	Situação Contador	Data Execução	CPF Contador	Situação Gestor	Data Execução	CPF Gestor
Anexo 1 - Demonstrativo da Receita e Despesa segundo as Categorias Econômicas	Assinado	21/03/2018	638.504.609-59	Assinado	21/03/2018	003.649.429-16
Anexo 2 - Receita Segundo as Categorias Econômicas	Assinado	21/03/2018	638.504.609-59	Assinado	21/03/2018	003.649.429-16
Anexo 2 - Resumo Geral das Despesas	Assinado	21/03/2018	638.504.609-59	Assinado	21/03/2018	003.649.429-16
Anexo 2 - Natureza das Despesas Segundo as Categorias Econômicas	Assinado	21/03/2018	638.504.609-59	Assinado	21/03/2018	003.649.429-16
Anexo 6 - Programa de Trabalho por Órgão e Unidade Orçamentária	Assinado	21/03/2018	638.504.609-59	Assinado	21/03/2018	003.649.429-16
Anexo 7 - Demonstrativo de Funções, SubFunções e Programas por Projetos e Atividades	Assinado	21/03/2018	638.504.609-59	Assinado	21/03/2018	003.649.429-16
Anexo 8 - Demonstrativo da Despesa por Funções, SubFunções e Programas conforme o vínculo com os Recursos	Assinado	21/03/2018	638.504.609-59	Assinado	21/03/2018	003.649.429-16
Anexo 9 - Demonstrativo da Despesa por Funções, SubFunções e Programas conforme o vínculo com os Recursos	Assinado	21/03/2018	638.504.609-59	Assinado	21/03/2018	003.649.429-16
Anexo 10 - Comparativo da Receita Orçada com a Arrecadada	Assinado	21/03/2018	638.504.609-59	Assinado	21/03/2018	003.649.429-16
Anexo 11 - Comparativo da Despesa Autorizada com a Realizada	Assinado	21/03/2018	638.504.609-59	Assinado	21/03/2018	003.649.429-16
Anexo 12 - Balanço Orçamentário	Assinado	21/03/2018	638.504.609-59	Assinado	21/03/2018	003.649.429-16
Anexo 13 - Balanço Financeiro	Assinado	21/03/2018	638.504.609-59	Assinado	21/03/2018	003.649.429-16
Anexo 14 - Balanço Patrimonial	Assinado	21/03/2018	638.504.609-59	Assinado	21/03/2018	003.649.429-16
Anexo 15 - Demonstração das Variações Patrimoniais	Assinado	21/03/2018	638.504.609-59	Assinado	21/03/2018	003.649.429-16
Demonstração do Fluxo de Caixa	Assinado	21/03/2018	638.504.609-59	Assinado	21/03/2018	003.649.429-16
Demonstração das Mutações do Patrimônio Líquido	Assinado	21/03/2018	638.504.609-59	Assinado	21/03/2018	003.649.429-16
Relatório do Órgão Central do Sistema de Controle Interno	-	-	-	Assinado	12/03/2018	003.649.429-16
Relatório do Conselho do FUNDEB	-	-	-	Assinado	05/03/2018	003.649.429-16
Notas Explicativas do Balanço	Assinado	20/03/2018	638.504.609-59	-	-	-
Parecer do Conselho Municipal de Alimentação Escolar	-	-	-	Assinado	16/03/2018	003.649.429-16
Anexo 13 - Balanço Financeiro - Prefeitura	Assinado	06/03/2018	638.504.609-59	Assinado	12/03/2018	003.649.429-16
Anexo 14 - Balanço Patrimonial - Prefeitura	Assinado	06/03/2018	638.504.609-59	Assinado	12/03/2018	003.649.429-16

Florianópolis, 21 de March de 2018

Sr. Presidente

Com os nossos cordiais cumprimentos, encaminho por intermédio do presente, e em atenção ao previsto no artigo 20 da Resolução TC n.º 16/94, e alterações posteriores, as Demonstrações Contábeis e quadros demonstrativos do exercício encerrado, de forma Consolidada, nos termos dos anexos estabelecidos nos artigos 101 da Lei n.º 4.320/64, de 17 de março de 1964 e alterações posteriores, com abrangência ao exercício de 2017.

Sendo o que nos apresenta para o momento e colocando-nos à disposição para informações adicionais que se fizerem necessárias.

Cordialmente,

Gilberto dos Passos José Carlos Herbst CRC-SC 031639/O-0
Prefeito Contador - CRC

Demonstrativo da Receita e Despesa

Segundo as Categorias Econômicas - Anexo 1

Município de CANOINHAS

Competência: 2017

Títulos	R\$	Títulos	R\$
RECEITA		DESPESA	
Receitas Correntes	131.303.771,26	Despesas Correntes	115.042.670,98
Receita Tributária	18.334.416,09	Pessoal e Encargos Sociais	63.021.306,27
Receita de Contribuições	6.447.359,26	Juros e Encargos da Dívida	315.220,82
Receita Patrimonial	2.002.606,71	Outras despesas correntes	51.706.143,89
Receita Agropecuária	0,00		
Receita industrial	0,00	Despesas Intra-Orçamentárias Correntes	7.031.013,86
Receita de Serviços	362.952,33		
Transferências Correntes	100.525.905,37		
Outras Receitas Correntes	3.630.531,50		
Receitas Intra-Orçamentárias Correntes	7.031.013,86		
Déficit		Superávit	16.261.100,28
Total	138.334.785,12	Total	138.334.785,12
Receitas de Capital	6.862.179,55	Despesas de Capital	14.464.582,15
Operações de Crédito	2.402.846,99		
Alienação de Bens	0,00	Investimentos	9.660.223,23
Amortização de Empréstimos	0,00	Inversões Financeiras	2.596.616,70
Transferências de Capital	4.459.332,56	Amortização da Dívida	2.207.742,22
Outras Receitas de Capital	0,00		
		Despesas Intra-Orçamentárias de Capital	0,00
Receitas Intra-Orçamentárias de Capital	0,00		
Déficit	7.602.402,60	Superávit	
Total	14.464.582,15	Total	14.464.582,15
RESUMO			
Receitas Correntes	131.303.771,26	Despesas Correntes	115.042.670,98
Receitas Intra-Orçamentárias Correntes	7.031.013,86	Despesas Intra-Orçamentárias Correntes	7.031.013,86
Receita de Capital	6.862.179,55	Despesas de Capital	14.464.582,15
Receitas Intra-Orçamentárias de Capital	0,00	Despesas Intra-Orçamentárias de Capital	0,00
Subtotal	145.196.964,67	Subtotal	136.538.266,99
Déficit		Superávit	8.658.697,68
TOTAL	145.196.964,67	TOTAL	145.196.964,67

Município de CANOINHAS

Exercício de 2017

Código	Especificação	Desdobramento	Fonte	Categoria econômica
	RECEITAS			159.433.300,85
1000000	Receitas Correntes			145.467.496,03
1100000	Receita Tributária		19.661.485,68	
1110000	Impostos		16.463.383,61	
1112000	Impostos sobre o Patrimônio e a Renda	10.022.587,57		
1112020	Imposto sobre a Propriedade Predial e Territorial Urbana	6.012.873,32		
	Recursos Ordinários	3.066.485,45		
	Receitas de Impostos e Transf de Impostos: Educação	1.669.412,86		
	Receitas de Impostos e Transf de impostos: Saúde	1.276.975,01		
1112040	Imposto sobre a Renda e Proventos de Qualquer Natureza	2.795.154,66		
11120431	Imposto de Renda Retido nas Fontes sobre os Rendimentos do Trabalho	2.795.154,66		
	Recursos Ordinários	1.756.951,32		
	Receitas de Impostos e Transf de Impostos: Educação	451.220,93		
	Receitas de Impostos e Transf de impostos: Saúde	586.982,41		
1112080	Imposto sobre Transmissão "Inter Vivos" de Bens Imóveis e de Direitos Reais sobre Imóveis	1.214.559,59		
	Recursos Ordinários	619.425,32		
	Receitas de Impostos e Transf de Impostos: Educação	333.628,82		
	Receitas de Impostos e Transf de impostos: Saúde	261.505,45		
1113000	Impostos sobre a Produção e a Circulação	6.440.796,04		
1113050	Imposto sobre Serviços de Qualquer Natureza	6.440.796,04		
11130501	Imposto sobre Serviços de Qualquer Natureza	6.440.796,04		
	Recursos Ordinários	3.284.805,68		
	Receitas de Impostos e Transf de Impostos: Educação	1.770.322,97		
	Receitas de Impostos e Transf de impostos: Saúde	1.385.667,39		
1120000	Taxas		3.026.230,36	
1121000	Taxas pelo Exercício do Poder de Polícia	838.797,32		
1121170	Taxa de Fiscalização de Vigilância Sanitária	168.737,30		
	Recursos Diretamente Arrecadados pela Administração Indireta e Fundos	168.737,30		
1121220	Taxa de Serviços Administrativos	289.537,30		
	Recursos Ordinários	289.537,30		
1121250	Taxa de Licença para Funcionamento de Estabelecimentos Comerciais, Indústrias e Prestadoras de Servi	216.393,81		
	Recursos Ordinários	216.393,81		
1121290	Taxa de Licença para Execução de Obras	120.325,82		
	Recursos Ordinários	120.325,82		
1121990	Outras Taxas pelo Exercício do Poder de Polícia	43.803,09		
	Recursos Ordinários	43.803,09		
1122000	Taxas pela Prestação de Serviços	2.187.433,04		
1122900	Taxa de Limpeza Pública	1.817.314,11		
	Recursos Ordinários	1.817.314,11		
1122990	Outras Taxas pela Prestação de Serviços	370.118,93		
	Recursos Ordinários	370.118,93		
1130000	Contribuição de Melhoria		171.871,71	
1130040	Contribuição de Melhoria para Pavimentação e Obras Complementares	171.871,71		
	Recursos Ordinários	171.871,71		

Município de CANOINHAS
Exercício de 2017

Código	Especificação	Desdobramento	Fonte	Categoria econômica
12000000	Receitas de Contribuições		6.447.359,26	
12100000	Contribuições Sociais		3.905.258,46	
12102900	Contribuições para o Regime Próprio de Previdência do Servidor Público	3.811.814,25		
12102901	Contribuição Patronal de Servidor Ativo Civil para o Regime Próprio	9.250,20		
	Contribuição para o Regime Próprio de Previdência Social - RPPS	9.250,20		
12102907	Contribuição do Servidor Ativo Civil para o Regime Próprio	3.787.734,31		
	Contribuição para o Regime Próprio de Previdência Social - RPPS	3.787.734,31		
12102909	Contribuições do Servidor Inativo Civil para o Regime Próprio	14.829,74		
	Contribuição para o Regime Próprio de Previdência Social - RPPS	14.829,74		
12103000	Contribuições Previdenciárias para o Regime Geral de Previdência Social	93.444,21		
12109900	Outras Contribuições Sociais	93.444,21		
	Recursos Diretamente Arrecadados pela Administração Indireta e Fundos	54.941,22		
	FIA Imposto de Renda	38.502,99		
12300000	Contribuição para o Custeio do Serviço de Iluminação Pública		2.542.100,80	
	Contribuição para o Custeio dos Serviços de Iluminação Pública - COSIP		2.542.100,80	
13000000	Receita Patrimonial		2.011.335,39	
13200000	Receitas de Valores Mobiliários		2.011.335,39	
13250000	Remuneração de Depósitos Bancários	1.140.979,96		
	Recursos Ordinários	591.712,43		
	Receitas de Impostos e Transf de impostos: Saúde	4.995,92		
	Recursos Diretamente Arrecadados pela Administração Indireta e Fundos	2.373,54		
	Contribuição de Intervenção no Domínio Econômico - CIDE	2.242,33		
	Contribuição para o Custeio dos Serviços de Iluminação Pública - COSIP	49.796,23		
	FIA Imposto de Renda	32.523,50		
	Convênio de Trânsito - Militar	393,33		
	Convênio de Trânsito - Civil	1.834,44		
	Convênio de Trânsito - Prefeitura	33.886,70		
	Transf. do FUNDEF/FUNDEB - (aplic. remuneração dos prof. do Magist. em efef exercício na Ed. Bá	72.737,37		
	Transferências de Convênios – União/Educação	16.103,77		
	Transferências de Convênios – União/Saúde	6.411,71		
	Transferências de Convênios – União/Outros (não relacionados à educação/saúde/assistência socia	90.533,65		
	Transferências do Sistema Único de Assistência Social – SUAS/União	31.918,44		
	Salário-Educação	40.284,88		
	Outras Transferências do Fundo Nacional de Desenvolvimento da Educação – FNDE (não repassadas p	13.831,57		
	Transferências do Sistema Único de Saúde – SUS/União	81.713,88		
	Fundo Especial do Petróleo e Transferências Decorrentes de Compensação Financeira pela Exploraç	7.553,36		
	Outras Transferências Legais e Constitucionais – União	3.301,95		
	Transferências de Convênios – Estado/Educação	14.836,91		
	Transferências de Convênios – Estado/Outros (não relacionados à educação/saúde/assistência socia	14.638,88		
	Transferências do Sistema Único de Assistência Social – SUAS/Estado	5.268,45		
	Transferências do Sistema Único de Saúde – SUS/Estado	6.285,04		
	Operações de Crédito Internas - Outros Programas	584,64		
	Alienações de Bens destinados a Programas de Saúde	41,58		

Município de CANOINHAS
Exercício de 2017

Código	Especificação	Desdobramento	Fonte	Categoria econômica
	Alienações de Bens destinados a Outros Programas	15.175,46		
13280000	Remuneração dos Investimentos do Regime Próprio de Previdência do Servidor	870.355,43		
13281000	Remuneração dos Investimentos do Regime Próprio de Previdência do Servidor em Renda Fixa	870.355,43		
	Recursos Ordinários	48.260,44		
	Contribuição para o Regime Próprio de Previdência Social - RPPS	822.094,99		
16000000	Receita de Serviços		362.952,33	
16001300	Serviços Administrativos	164.568,08		
16001301	Serviços de Inscrição em Concursos Públicos	164.568,08		
	Recursos Ordinários	138.008,00		
	Receitas de Impostos e Transf de Impostos: Educação	26.560,08		
16001700	Serviços Agropecuários	198.384,25		
	Recursos Ordinários	198.384,25		
17000000	Transferências Correntes		111.812.163,30	
17200000	Transferências Intergovernamentais		110.982.686,84	
17210000	Transferências da União	47.141.017,56		
17210100	Participação na Receita da União	25.864.224,19		
17210102	Cota-Parte do Fundo de Participação dos Municípios - Cota Mensal	23.405.707,25		
	Recursos Ordinários	11.936.910,73		
	Receitas de Impostos e Transf de Impostos: Educação	6.451.995,19		
	Receitas de Impostos e Transf de impostos: Saúde	5.016.801,33		
17210103	Cota-Parte do Fundo de Participação dos Municípios - 1% Cota entregue no mês de dezembro	1.040.520,82		
	Recursos Ordinários	759.580,20		
	Receitas de Impostos e Transf de Impostos: Educação	280.940,62		
17210104	Cota-Parte do Fundo de Participação dos Municípios - 1% Cota entregue no mês de julho	1.073.540,83		
	Recursos Ordinários	772.949,40		
	Receitas de Impostos e Transf de Impostos: Educação	300.591,43		
17210105	Cota-Parte do Imposto Sobre a Propriedade Territorial Rural	344.455,29		
	Recursos Ordinários	175.672,18		
	Receitas de Impostos e Transf de Impostos: Educação	93.322,01		
	Receitas de Impostos e Transf de impostos: Saúde	75.461,10		
17212200	Transferência da Compensação Financeira pela Exploração de Recursos Naturais	322.265,10		
17212220	Cota-parte da Compensação Financeira de Recursos Minerais - CFEM	50.385,87		
	Fundo Especial do Petróleo e Transferências Decorrentes de Compensação Financeira pela Exploraç	50.385,87		
17212270	Cota-Parte do Fundo Especial do Petróleo - FEP	271.879,23		
	Fundo Especial do Petróleo e Transferências Decorrentes de Compensação Financeira pela Exploraç	271.879,23		
17213300	Transferência de Recursos do Sistema Único de Saúde - SUS - Repasses Fundo a Fundo	15.344.284,70		
	Transferências do Sistema Único de Saúde - SUS/União	15.344.284,70		
17213400	Transferências de Recursos do Fundo Nacional de Assistência Social - FNAS	1.453.412,13		
	Transferências do Sistema Único de Assistência Social - SUAS/União	1.453.412,13		
17213500	Transferências de Recursos do Fundo Nacional do Desenvolvimento da Educação - FNDE	3.904.513,06		
17213501	Transferências do Salário-Educação	2.711.220,86		
	Salário-Educação	2.711.220,86		

Município de CANOINHAS
Exercício de 2017

Código	Especificação	Desdobramento	Fonte	Categoria econômica
17213502	Transferências Diretas do FNDE referentes ao Programa Dinheiro Direto na Escola – PDDE	1.680,00		
	Outras Transferências do Fundo Nacional de Desenvolvimento da Educação – FNDE (não repassadas p	1.680,00		
17213503	Transferências Diretas do FNDE referentes ao Programa Nacional de Alimentação Escolar – PNAE	300.938,00		
	Outras Transferências do Fundo Nacional de Desenvolvimento da Educação – FNDE (não repassadas p	300.938,00		
17213504	Transferências Diretas do FNDE referentes ao Programa Nacional de Apoio ao Transporte do Escolar – P	314.151,76		
	Outras Transferências do Fundo Nacional de Desenvolvimento da Educação – FNDE (não repassadas p	314.151,76		
17213599	Outras Transferências Diretas do Fundo Nacional do Desenvolvimento da Educação – FNDE	576.522,44		
	Transferências de Convênios – União/Educação	1.311,24		
	Outras Transferências do Fundo Nacional de Desenvolvimento da Educação – FNDE (não repassadas p	575.211,20		
17213600	Transferência Financeira do ICMS – Desoneração – L.C. Nº 87/96	93.881,28		
	Recursos Ordinários	47.879,47		
	Receitas de Impostos e Transf de Impostos: Educação	25.895,57		
	Receitas de Impostos e Transf de impostos: Saúde	20.106,24		
17219900	Outras Transferências da União	158.437,10		
	Transferências de Convênios – União/Outros (não relacionados à educação/saúde/assistência socia	94.971,55		
	Outras Transferências Legais e Constitucionais – União	63.465,55		
17220000	Transferências dos Estados	35.556.749,07		
17220100	Participação na Receita dos Estados	33.705.838,81		
17220101	Cota-Parte do ICMS	26.564.541,24		
	Recursos Ordinários	13.655.495,21		
	Receitas de Impostos e Transf de Impostos: Educação	7.313.636,00		
	Receitas de Impostos e Transf de impostos: Saúde	5.595.410,03		
17220102	Cota-Parte do IPVA	5.621.203,70		
	Recursos Ordinários	2.866.813,91		
	Receitas de Impostos e Transf de Impostos: Educação	1.550.097,79		
	Receitas de Impostos e Transf de impostos: Saúde	1.204.292,00		
17220104	Cota-Parte do IPI - Municípios	388.638,94		
	Recursos Ordinários	198.205,82		
	Receitas de Impostos e Transf de Impostos: Educação	106.656,92		
	Receitas de Impostos e Transf de impostos: Saúde	83.776,20		
17220113	Cota-Parte da Contribuição de Intervenção no Domínio Econômico	112.172,97		
	Contribuição de Intervenção no Domínio Econômico - CIDE	112.172,97		
17220199	Outras Participações na Receita dos Estados	1.019.281,96		
	Transferências de Convênios – Estado/Educação	1.019.281,96		
17223300	Transferência de Recursos do Estado para Programas de Saúde – Repasse Fundo a Fundo	1.785.308,48		
	Transferências do Sistema Único de Saúde – SUS/Estado	1.785.308,48		
17229900	Outras Transferências dos Estados	65.601,78		
	Transferências do Sistema Único de Assistência Social – SUAS/Estado	65.601,78		
17240000	Transferências Multigovernamentais	28.284.920,21		
17240100	Transferências de Recursos do Fundo de Manutenção e Desenvolvimento da Educação Básica e de Valoriza	28.284.920,21		
	Transf. do FUNDEF/FUNDEB - (aplic. remuneração dos prof. do Magist. em efet exercício na Ed. Bá	23.010.094,81		

Município de CANOINHAS
Exercício de 2017

Código	Especificação	Desdobramento	Fonte	Categoria econômica
	Transferências do FUNDEF/FUNDEB - (aplicação em outras despesas da Educação Básica)	5.274.825,40		
17600000	Transferências de Convênios		829.476,46	
17620000	Transferência de Convênios dos Estados e do Distrito Federal e de Suas Entidades	829.476,46		
17629900	Outras Transferências de Convênio dos Estados	829.476,46		
	Convênio de Trânsito - Militar	5.945,36		
	Convênio de Trânsito - Civil	105.095,32		
	Convênio de Trânsito - Prefeitura	498.505,61		
	Transferências de Convênios – Estado/Outros (não relacionados à educação/saúde/assistência social)	219.930,17		
19000000	Outras Receitas Correntes		5.172.200,07	
19100000	Multas e Juros de Mora		2.474.683,35	
19110000	Multas e Juros de Mora dos Tributos	147.862,60		
19113500	Multas e Juros de Mora da Taxa de Fiscalização e Vigilância Sanitária	2.215,46		
	Recursos Diretamente Arrecadados pela Administração Indireta e Fundos	2.215,46		
19113800	Multas e Juros de Mora do Imposto sobre a Propriedade Predial e Territorial Urbana – IPTU	26.453,65		
	Recursos Ordinários	13.491,26		
	Receitas de Impostos e Transf de Impostos: Educação	7.193,42		
	Receitas de Impostos e Transf de impostos: Saúde	5.768,97		
19113900	Multas e Juros de Mora do Imposto sobre a Transmissão Inter-Vivos de Bens Imóveis – ITBI	55,76		
	Recursos Ordinários	28,44		
	Receitas de Impostos e Transf de Impostos: Educação	15,61		
	Receitas de Impostos e Transf de impostos: Saúde	11,71		
19114000	Multas e Juros de Mora do Imposto sobre Serviços de Qualquer Natureza – ISS	102.739,43		
	Recursos Ordinários	52.396,84		
	Receitas de Impostos e Transf de Impostos: Educação	28.302,11		
	Receitas de Impostos e Transf de impostos: Saúde	22.040,48		
19119800	Multas e Juros de Mora das Contribuições de Melhoria	894,92		
	Recursos Ordinários	894,92		
19119900	Multas e Juros de Mora de Outros Tributos	15.503,38		
19119901	Multas e Juros de Mora de Outros Tributos	15.503,38		
	Recursos Ordinários	15.503,38		
19130000	Multa e Juros de Mora da Dívida Ativa dos Tributos	1.746.177,31		
19131100	Multas e Juros de Mora da Dívida Ativa do Imposto sobre a Propriedade Predial e Territorial Urbana –	1.274.517,87		
	Recursos Ordinários	650.004,09		
	Receitas de Impostos e Transf de Impostos: Educação	347.193,08		
	Receitas de Impostos e Transf de impostos: Saúde	277.320,70		
19131300	Multas e Juros de Mora da Dívida Ativa do Imposto sobre Serviços de Qualquer Natureza – ISS	363.361,11		
	Recursos Ordinários	185.314,03		
	Receitas de Impostos e Transf de Impostos: Educação	100.411,66		
	Receitas de Impostos e Transf de impostos: Saúde	77.635,42		
19133500	Multas e Juros de Mora da Dívida Ativa da Taxa de Fiscalização e Vigilância Sanitária	810,08		
	Receitas de Impostos e Transf de impostos: Saúde	810,08		
19139800	Multas e Juros de mora da Dívida Ativa das Contribuições de Melhoria.	42.899,86		

Município de CANOINHAS
Exercício de 2017

Código	Especificação	Desdobramento	Fonte	Categoria econômica
	Recursos Ordinários	42.899,86		
19139900	Multas e Juros de Mora da Dívida Ativa de Outros Tributos	64.588,39		
	Recursos Ordinários	64.588,39		
19150000	Multa e Juros de Mora da Dívida Ativa de Outras Receitas	577.339,55		
19159900	Outras Multas e Juros de Mora da Dívida Ativa de Outras Receitas	577.339,55		
19159901	Outras Multas e Juros de Mora da Dívida Ativa de Outras Receitas – Principal	577.339,55		
	Recursos Ordinários	577.339,55		
19190000	Multas de Outras Origens	3.303,89		
19199900	Outras Multas	3.303,89		
	Recursos Ordinários	3.303,89		
19200000	Indenizações e Restituições		4.523,84	
19220000	Restituições	4.523,84		
19229900	Outras Restituições	4.523,84		
	Recursos Ordinários	4.390,32		
	Recursos Diretamente Arrecadados pela Administração Indireta e Fundos	133,52		
19300000	Receita da Dívida Ativa		2.386.362,91	
19310000	Receita da Dívida Ativa Tributária	1.839.605,14		
19311100	Receita da Dívida Ativa do Imposto sobre a Propriedade Predial e Territorial Urbana – IPTU	963.148,90		
	Recursos Ordinários	491.205,97		
	Receitas de Impostos e Transf de Impostos: Educação	263.752,66		
	Receitas de Impostos e Transf de impostos: Saúde	208.190,27		
19311300	Receita da Dívida Ativa do Imposto sobre Serviços de Qualquer Natureza – ISS	560.039,05		
	Recursos Ordinários	285.619,79		
	Receitas de Impostos e Transf de Impostos: Educação	155.814,34		
	Receitas de Impostos e Transf de impostos: Saúde	118.604,92		
19313500	Receita da Dívida Ativa da Taxa de Fiscalização e Vigilância Sanitária	18.051,60		
	Receitas de Impostos e Transf de impostos: Saúde	18.051,60		
19319800	Receita da Dívida Ativa das Contribuições de Melhoria.	121.750,65		
	Recursos Ordinários	121.750,65		
19319900	Receita da Dívida Ativa de Outros Tributos	176.614,94		
19319901	Receita da Dívida Ativa de Outros Tributos – Principal	176.614,94		
	Recursos Ordinários	176.614,94		
19320000	Receita da Dívida Ativa não tributária	546.757,77		
19329900	Receita da Dívida Ativa Não Tributária de Outras Receitas	546.757,77		
19329901	Receita da Dívida Ativa Não-Tributária de Outras Receitas – Principal	546.757,77		
	Recursos Ordinários	546.757,77		
19900000	Receitas Diversas		306.629,97	
19909900	Outras Receitas	306.629,97		
19909901	Outras Receitas - Primárias	306.629,97		
	Recursos Ordinários	304.411,45		
	Recursos Diretamente Arrecadados pela Administração Indireta e Fundos	2.218,52		
20000000	Receitas de Capital			6.934.790,96
21000000	Operações de Crédito		2.402.846,99	
21100000	Operações de Crédito Internas		2.402.846,99	

Município de CANOINHAS
Exercício de 2017

Código	Especificação	Desdobramento	Fonte	Categoria econômica
21190000	Outras Operações de Crédito Internas	2.402.846,99		
	Operações de Crédito Internas - Outros Programas	2.402.846,99		
24000000	Transferências de Capital		4.531.943,97	
24200000	Transferências Intergovernamentais		3.610.271,02	
24210000	Transferências da União	805.220,75		
24210100	Transferências de Recursos do Sistema Único de Saúde – SUS	12.000,00		
	Transferências de Convênios – União/Saúde	12.000,00		
24210200	Transferências de Recursos Destinados a Programas de Educação	226.290,47		
	Transferências de Convênios – União/Educação	226.290,47		
24219900	Outras Transferências da União	566.930,28		
	Transferências de Convênios – União/Outros (não relacionados à educação/saúde/assistência socia	566.930,28		
24220000	Transferências dos Estados	2.805.050,27		
24220200	Transferências de Recursos Destinados a Programas de Educação	2.300.000,00		
	Transferências de Convênios – Estado/Educação	2.300.000,00		
24229900	Outras Transferências dos Estados	505.050,27		
	Transferências de Convênios – Estado/Outros (não relacionados à educação/saúde/assistência socia	434.519,74		
	Transferências do Sistema Único de Assistência Social – SUAS/Estado	70.530,53		
24700000	Transferências de Convênios		921.672,95	
24710000	Transferência de Convênios da União e de suas Entidades	879.682,95		
24710200	Transferências de Convênio da União destinadas a Programas de Educação	879.682,95		
	Transferências de Convênios – União/Educação	879.682,95		
24720000	Transferências de Convênios dos Estados e do Distrito Federal e de suas Entidades	41.990,00		
24729900	Outras Transferências de Convênio dos Estados	41.990,00		
	Transferências de Convênios – Estado/Outros (não relacionados à educação/saúde/assistência socia	41.990,00		
70000000	Receitas Correntes			7.031.013,86
72000000	Receitas de Contribuições		7.031.013,86	
72100000	Contribuições Sociais		7.031.013,86	
72102900	Contribuições para o Regime Próprio de Previdência do Servidor Público	7.031.013,86		
72102901	Contribuição Patronal de Servidor Ativo Civil para o Regime Próprio	6.705.334,56		
	Recursos Ordinários	634.183,00		
	Contribuição para o Regime Próprio de Previdência Social - RPPS	6.071.151,56		
72102903	Contribuição Patronal – Inativo Civil	320.285,87		
	Contribuição para o Regime Próprio de Previdência Social - RPPS	320.285,87		
72102905	Contribuição Patronal – Pensionista Civil	5.393,43		
	Contribuição para o Regime Próprio de Previdência Social - RPPS	5.393,43		
	DEDUÇÕES DA RECEITA			14.236.336,18
10000000	Receitas Correntes			14.163.724,77
11000000	Receita Tributária		1.327.069,59	
11100000	Impostos		1.054.770,42	
11120000	Impostos sobre o Patrimônio e a Renda	1.046.824,12		
11120200	Imposto sobre a Propriedade Predial e Territorial Urbana	1.028.830,37		
	Recursos Ordinários	524.703,50		
	Receitas de Impostos e Transf de Impostos: Educação	288.072,50		

Município de CANOINHAS
Exercício de 2017

Código	Especificação	Desdobramento	Fonte	Categoria econômica
	Receitas de Impostos e Transf de impostos: Saúde	216.054,37		
11120400	Imposto sobre a Renda e Proventos de Qualquer Natureza	189,88		
11120431	Imposto de Renda Retido nas Fontes sobre os Rendimentos do Trabalho	189,88		
	Recursos Ordinários	96,84		
	Receitas de Impostos e Transf de Impostos: Educação	53,17		
	Receitas de Impostos e Transf de impostos: Saúde	39,87		
11120800	Imposto sobre Transmissão "Inter Vivos" de Bens Imóveis e de Direitos Reais sobre Imóveis	17.803,87		
	Recursos Ordinários	10.843,97		
	Receitas de Impostos e Transf de Impostos: Educação	3.961,58		
	Receitas de Impostos e Transf de impostos: Saúde	2.998,32		
11130000	Impostos sobre a Produção e a Circulação	7.946,30		
11130500	Imposto sobre Serviços de Qualquer Natureza	7.946,30		
11130501	Imposto sobre Serviços de Qualquer Natureza	7.946,30		
	Recursos Ordinários	4.052,54		
	Receitas de Impostos e Transf de Impostos: Educação	2.224,12		
	Receitas de Impostos e Transf de impostos: Saúde	1.669,64		
11200000	Taxas		257.876,09	
11210000	Taxas pelo Exercício do Poder de Polícia	47.299,74		
11211700	Taxa de Fiscalização de Vigilância Sanitária	29.599,22		
	Recursos Diretamente Arrecadados pela Administração Indireta e Fundos	29.599,22		
11212200	Taxa de Serviços Administrativos	17.027,02		
	Recursos Ordinários	17.027,02		
11212500	Taxa de Licença para Funcionamento de Estabelecimentos Comerciais, Indústrias e Prestadoras de Servi	234,36		
	Recursos Ordinários	234,36		
11212900	Taxa de Licença para Execução de Obras	439,14		
	Recursos Ordinários	439,14		
11220000	Taxas pela Prestação de Serviços	210.576,35		
11229000	Taxa de Limpeza Pública	209.403,07		
	Recursos Ordinários	209.403,07		
11229900	Outras Taxas pela Prestação de Serviços	1.173,28		
	Recursos Ordinários	1.173,28		
11300000	Contribuição de Melhoria		14.423,08	
11300400	Contribuição de Melhoria para Pavimentação e Obras Complementares	14.423,08		
	Recursos Ordinários	14.423,08		
13000000	Receita Patrimonial		8.728,68	
13200000	Receitas de Valores Mobiliários		8.728,68	
13250000	Remuneração de Depósitos Bancários	8.728,68		
	Transferências de Convênios – União/Educação	200,78		
	Transferências de Convênios – União/Outros (não relacionados à educação/saúde/assistência socia	7.097,75		
	Transferências de Convênios – Estado/Outros (não relacionados à educação/saúde/assistência socia	1.430,15		
17000000	Transferências Correntes		11.286.257,93	
17200000	Transferências Intergovernamentais		11.283.682,93	
17210000	Transferências da União	4.768.808,15		

Município de CANOINHAS
Exercício de 2017

Código	Especificação	Desdobramento	Fonte	Categoria econômica
17210100	Participação na Receita da União	4.750.031,99		
17210102	Cota-Parte do Fundo de Participação dos Municípios - Cota Mensal	4.681.141,11		
	Receitas de Impostos e Transf de Impostos: Educação	4.681.141,11		
17210105	Cota-Parte do Imposto Sobre a Propriedade Territorial Rural	68.890,88		
	Receitas de Impostos e Transf de Impostos: Educação	68.890,88		
17213600	Transferência Financeira do ICMS – Desoneração – L.C. Nº 87/96	18.776,16		
	Receitas de Impostos e Transf de Impostos: Educação	18.776,16		
17220000	Transferências dos Estados	6.514.874,78		
17220100	Participação na Receita dos Estados	6.514.874,78		
17220101	Cota-Parte do ICMS	5.312.907,23		
	Receitas de Impostos e Transf de Impostos: Educação	5.312.907,23		
17220102	Cota-Parte do IPVA	1.124.239,73		
	Receitas de Impostos e Transf de Impostos: Educação	1.124.239,73		
17220104	Cota-Parte do IPI - Municípios	77.727,82		
	Receitas de Impostos e Transf de Impostos: Educação	77.727,82		
17600000	Transferências de Convênios		2.575,00	
	Transferências de Convênios – Estado/Outros (não relacionados à educação/saúde/assistência social)		2.575,00	
19000000	Outras Receitas Correntes		1.541.668,57	
19100000	Multas e Juros de Mora		1.045.867,80	
19110000	Multas e Juros de Mora dos Tributos	175,46		
19113500	Multas e Juros de Mora da Taxa de Fiscalização e Vigilância Sanitária	0,08		
	Recursos Diretamente Arrecadados pela Administração Indireta e Fundos	0,08		
19113800	Multas e Juros de Mora do Imposto sobre a Propriedade Predial e Territorial Urbana – IPTU	106,85		
	Recursos Ordinários	54,48		
	Receitas de Impostos e Transf de Impostos: Educação	29,95		
	Receitas de Impostos e Transf de impostos: Saúde	22,42		
19114000	Multas e Juros de Mora do Imposto sobre Serviços de Qualquer Natureza – ISS	5,85		
	Recursos Ordinários	3,06		
	Receitas de Impostos e Transf de Impostos: Educação	1,68		
	Receitas de Impostos e Transf de impostos: Saúde	1,11		
19119900	Multas e Juros de Mora de Outros Tributos	62,68		
19119901	Multas e Juros de Mora de Outros Tributos	62,68		
	Recursos Ordinários	62,68		
19130000	Multa e Juros de Mora da Dívida Ativa dos Tributos	852.895,93		
19131100	Multas e Juros de Mora da Dívida Ativa do Imposto sobre a Propriedade Predial e Territorial Urbana –	550.175,14		
	Recursos Ordinários	280.589,26		
	Receitas de Impostos e Transf de Impostos: Educação	154.049,05		
	Receitas de Impostos e Transf de impostos: Saúde	115.536,83		
19131300	Multas e Juros de Mora da Dívida Ativa do Imposto sobre Serviços de Qualquer Natureza – ISS	247.706,43		
	Recursos Ordinários	126.330,28		
	Receitas de Impostos e Transf de Impostos: Educação	69.357,80		
	Receitas de Impostos e Transf de impostos: Saúde	52.018,35		
19139800	Multas e Juros de mora da Dívida Ativa das Contribuições de Melhoria.	22.123,93		

Município de CANOINHAS
Exercício de 2017

Código	Especificação	Desdobramento	Fonte	Categoria econômica	
	Recursos Ordinários	22.123,93			
19139900	Multas e Juros de Mora da Dívida Ativa de Outros Tributos	32.890,43			
	Recursos Ordinários	32.890,43			
19150000	Multa e Juros de Mora da Dívida Ativa de Outras Receitas	192.796,41			
19159900	Outras Multas e Juros de Mora da Dívida Ativa de Outras Receitas	192.796,41			
19159901	Outras Multas e Juros de Mora da Dívida Ativa de Outras Receitas – Principal	192.796,41			
	Recursos Ordinários	192.796,41			
19300000	Receita da Dívida Ativa		495.800,77		
19310000	Receita da Dívida Ativa Tributária	488.781,14			
19311100	Receita da Dívida Ativa do Imposto sobre a Propriedade Predial e Territorial Urbana – IPTU	3.890,71			
	Recursos Ordinários	1.984,29			
	Receitas de Impostos e Transf de Impostos: Educação	1.089,41			
	Receitas de Impostos e Transf de impostos: Saúde	817,01			
19311300	Receita da Dívida Ativa do Imposto sobre Serviços de Qualquer Natureza – ISS	383.943,71			
	Recursos Ordinários	195.811,31			
	Receitas de Impostos e Transf de Impostos: Educação	107.504,23			
	Receitas de Impostos e Transf de impostos: Saúde	80.628,17			
19313500	Receita da Dívida Ativa da Taxa de Fiscalização e Vigilância Sanitária	861,73			
	Receitas de Impostos e Transf de impostos: Saúde	861,73			
19319900	Receita da Dívida Ativa de Outros Tributos	100.084,99			
19319901	Receita da Dívida Ativa de Outros Tributos – Principal	100.084,99			
	Recursos Ordinários	100.084,99			
19320000	Receita da Dívida Ativa não tributária	7.019,63			
19329900	Receita da Dívida Ativa Não Tributária de Outras Receitas	7.019,63			
19329901	Receita da Dívida Ativa Não-Tributária de Outras Receitas – Principal	7.019,63			
	Recursos Ordinários	7.019,63			
20000000	Receitas de Capital			72.611,41	
24000000	Transferências de Capital		72.611,41		
24200000	Transferências Intergovernamentais		30.621,41		
24210000	Transferências da União	27.998,81			
24219900	Outras Transferências da União	27.998,81			
	Transferências de Convênios – União/Outros (não relacionados à educação/saúde/assistência socia	27.998,81			
24220000	Transferências dos Estados	2.622,60			
24229900	Outras Transferências dos Estados	2.622,60			
	Transferências de Convênios – Estado/Outros (não relacionados à educação/saúde/assistência socia	2.622,60			
24700000	Transferências de Convênios		41.990,00		
24720000	Transferências de Convênios dos Estados e do Distrito Federal e de suas Entidades	41.990,00			
24729900	Outras Transferências de Convênio dos Estados	41.990,00			
	Transferências de Convênios – Estado/Outros (não relacionados à educação/saúde/assistência socia	41.990,00			
TOTAL GERAL					145.196.964,67

Município de CANOINHAS

Competência: 2017

Unidade Gestora: (Legislativo) Câmara Municipal de Canoinhas

Unidade Orçamentária: 1001 - CAMARA DE VEREADORES

Código	Especificação	Desdobramento	Elemento	Categoria Econômica
3.0.00.00	Despesas Correntes			3.253.389,91
3.1.00.00	Pessoal e Encargos Sociais			3.049.373,48
3.1.90.00	Aplicações Diretas		2.915.565,72	
3.1.90.01	Aposentadorias, Reserva Remunerada e Reformas	26.586,69		
3.1.90.03	Pensões	458.171,74		
3.1.90.11	Vencimentos e Vantagens Fixas (Pessoal Civil)	2.152.873,76		
3.1.90.13	Obrigações Patronais	277.933,53		
3.1.91.00	Aplic Direta Decorrente de Oper entre Órgãos, Fundos e Entid Integ dos Orç Fiscal e da Seg. Social		133.807,76	
3.1.91.13	Obrigações Patronais	133.807,76		
3.3.00.00	Outras Despesas Correntes			204.016,43
3.3.90.00	Aplicações Diretas		204.016,43	
3.3.90.14	Diárias Civil	26.797,98		
3.3.90.30	Material de Consumo	28.116,26		
3.3.90.36	Outros Serviços de Terceiros (Pessoa Física)	58.180,69		
3.3.90.37	Locação de Mão-de-Obra	2.211,24		
3.3.90.39	Outros Serviços de Terceiros (Pessoa Jurídica)	81.625,45		
3.3.90.93	Indenizações e Restituições	7.084,81		
4.0.00.00	Despesas de Capital			16.138,00
4.4.00.00	Investimentos			16.138,00
4.4.90.00	Aplicações Diretas		16.138,00	
4.4.90.36	Outros Serviços de Terceiros (Pessoa Física)	7.028,00		
4.4.90.52	Equipamentos e Material Permanente	9.110,00		
	Total Unidade Orçamentária			3.269.527,91

Unidade Gestora: (Executivo) Prefeitura Municipal de Canoinhas

Unidade Orçamentária: 2001 - GABINETE DO PREFEITO

Código	Especificação	Desdobramento	Elemento	Categoria Econômica
3.0.00.00	Despesas Correntes			1.371.950,64
3.1.00.00	Pessoal e Encargos Sociais			1.140.703,54
3.1.90.00	Aplicações Diretas		1.136.120,53	
3.1.90.01	Aposentadorias, Reserva Remunerada e Reformas	527,45		
3.1.90.11	Vencimentos e Vantagens Fixas (Pessoal Civil)	933.725,13		
3.1.90.13	Obrigações Patronais	201.867,95		
3.1.91.00	Aplic Direta Decorrente de Oper entre Órgãos, Fundos e Entid Integ dos Orç Fiscal e da Seg. Social		4.583,01	
3.1.91.13	Obrigações Patronais	4.583,01		
3.3.00.00	Outras Despesas Correntes			231.247,10
3.3.90.00	Aplicações Diretas		231.247,10	
3.3.90.14	Diárias Civil	22.232,00		
3.3.90.30	Material de Consumo	14.168,30		
3.3.90.36	Outros Serviços de Terceiros (Pessoa Física)	20.828,26		
3.3.90.39	Outros Serviços de Terceiros (Pessoa Jurídica)	122.751,30		

Município de CANOINHAS

Competência: 2017

3.3.90.46	Auxílio Alimentação	33.620,00	
3.3.90.47	Obrigações Tributárias e Contributivas	294,18	
3.3.90.93	Indenizações e Restituições	17.353,06	
4.0.00.00	Despesas de Capital		9.820,20
4.4.00.00	Investimentos		9.820,20
4.4.90.00	Aplicações Diretas		9.820,20
4.4.90.52	Equipamentos e Material Permanente	9.820,20	
Total Unidade Orçamentária			1.381.770,84

Unidade Orçamentária: 3001 - SECRETARIA MUNICIPAL DE ADMINISTRAÇÃO E FINANÇAS

Código	Especificação	Desdobramento	Elemento	Categoria Econômica
3.0.00.00	Despesas Correntes			11.532.674,30
3.1.00.00	Pessoal e Encargos Sociais			6.164.146,99
3.1.90.00	Aplicações Diretas		5.494.212,34	
3.1.90.01	Aposentadorias, Reserva Remunerada e Reformas	2.615.853,82		
3.1.90.05	Outros Benefícios Previdenciários	20.519,32		
3.1.90.11	Vencimentos e Vantagens Fixas (Pessoal Civil)	2.595.654,35		
3.1.90.13	Obrigações Patronais	89.104,68		
3.1.90.34	Outras Despesas de Pessoal Decorrentes de Contratos de Terceirização	134.058,93		
3.1.90.94	Indenizações e Restituições Trabalhistas	39.021,24		
3.1.91.00	Aplic Direta Decorrente de Oper entre Órgãos, Fundos e Entid Integ dos Orç Fiscal e da Seg. Social		669.934,65	
3.1.91.13	Obrigações Patronais	669.934,65		
3.2.00.00	Juros e Encargos da Dívida			315.220,82
3.2.90.00	Aplicações Diretas		315.220,82	
3.2.90.21	Juros sobre a Dívida por Contrato	315.220,82		
3.3.00.00	Outras Despesas Correntes			5.053.306,49
3.3.90.00	Aplicações Diretas		5.015.687,74	
3.3.90.14	Diárias Civil	11.800,53		
3.3.90.30	Material de Consumo	109.691,23		
3.3.90.36	Outros Serviços de Terceiros (Pessoa Física)	237.062,56		
3.3.90.39	Outros Serviços de Terceiros (Pessoa Jurídica)	1.622.724,78		
3.3.90.46	Auxílio Alimentação	54.593,34		
3.3.90.47	Obrigações Tributárias e Contributivas	1.079.958,35		
3.3.90.67	Depósitos Compulsórios	158.876,58		
3.3.90.91	Sentenças Judiciais	1.359.347,87		
3.3.90.92	Despesas de Exercícios Anteriores	37.594,57		
3.3.90.93	Indenizações e Restituições	344.037,93		
3.3.93.00	Aplicação Direta Decorrente de Operação de Órgãos, Fundos e Entidades dos Orçam. Fiscal e da Segurid		37.618,75	
3.3.93.39	Outros Serviços de Terceiros (Pessoa Jurídica)	37.618,75		
4.0.00.00	Despesas de Capital			2.253.669,95
4.4.00.00	Investimentos			58.059,06
4.4.90.00	Aplicações Diretas		58.059,06	
4.4.90.51	Obras e Instalações	24.253,57		
4.4.90.52	Equipamentos e Material Permanente	32.933,49		

Município de CANOINHAS

Competência: 2017

4.4.90.92	Despesas de Exercícios Anteriores	872,00		
4.6.00.00	Amortização da Dívida			2.195.610,89
4.6.90.00	Aplicações Diretas		2.195.610,89	
4.6.90.71	Principal da Dívida Contratual Resgatado	2.195.610,89		
	Total Unidade Orçamentária			13.786.344,25

Unidade Orçamentária: 5001 - SECRETARIA MUNICIPAL DE EDUCAÇÃO

Código	Especificação	Desdobramento	Elemento	Categoria Econômica
3.0.00.00	Despesas Correntes			44.343.073,70
3.1.00.00	Pessoal e Encargos Sociais			33.939.310,12
3.1.90.00	Aplicações Diretas		29.949.451,52	
3.1.90.05	Outros Benefícios Previdenciários	196.224,35		
3.1.90.11	Vencimentos e Vantagens Fixas (Pessoal Civil)	26.715.132,51		
3.1.90.13	Obrigações Patronais	1.124.946,25		
3.1.90.34	Outras Despesas de Pessoal Decorrentes de Contratos de Terceirização	943.525,16		
3.1.90.94	Indenizações e Restituições Trabalhistas	969.623,25		
3.1.91.00	Aplic Direta Decorrente de Oper entre Órgãos, Fundos e Entid Integ dos Orç Fiscal e da Seg. Social		3.989.858,60	
3.1.91.13	Obrigações Patronais	3.989.858,60		
3.3.00.00	Outras Despesas Correntes			10.403.763,58
3.3.90.00	Aplicações Diretas		10.403.763,58	
3.3.90.14	Diárias Civil	18.512,00		
3.3.90.30	Material de Consumo	2.845.049,81		
3.3.90.31	Premiações Culturais, Artísticas, Científicas, Desportivas e Outras	2.407,20		
3.3.90.32	Material, Bens ou Serviço para Distribuição Gratuita	1.052.187,40		
3.3.90.36	Outros Serviços de Terceiros (Pessoa Física)	126.558,04		
3.3.90.39	Outros Serviços de Terceiros (Pessoa Jurídica)	6.247.505,50		
3.3.90.46	Auxílio Alimentação	107.234,02		
3.3.90.47	Obrigações Tributárias e Contributivas	2.464,00		
3.3.90.93	Indenizações e Restituições	1.845,61		
4.0.00.00	Despesas de Capital			3.644.437,81
4.4.00.00	Investimentos			3.644.437,81
4.4.90.00	Aplicações Diretas		3.644.437,81	
4.4.90.51	Obras e Instalações	1.154.493,58		
4.4.90.52	Equipamentos e Material Permanente	2.452.444,23		
4.4.90.91	Sentenças Judiciais	37.500,00		
	Total Unidade Orçamentária			47.987.511,51

Unidade Orçamentária: 8001 - SECRETARIA MUNIC. DESENV. ECONOMICO

Código	Especificação	Desdobramento	Elemento	Categoria Econômica
3.0.00.00	Despesas Correntes			1.038.025,45
3.1.00.00	Pessoal e Encargos Sociais			579.083,51
3.1.90.00	Aplicações Diretas		538.505,05	
3.1.90.11	Vencimentos e Vantagens Fixas (Pessoal Civil)	477.739,27		

Município de CANOINHAS

Competência: 2017

3.1.90.13	Obrigações Patronais	57.015,93	
3.1.90.34	Outras Despesas de Pessoal Decorrentes de Contratos de Terceirização	3.457,56	
3.1.90.94	Indenizações e Restituições Trabalhistas	292,29	
3.1.91.00	Aplic Direta Decorrente de Oper entre Órgãos, Fundos e Entid Integ dos Orç Fiscal e da Seg. Social		40.578,46
3.1.91.13	Obrigações Patronais	40.578,46	
3.3.00.00	Outras Despesas Correntes		458.941,94
3.3.90.00	Aplicações Diretas		458.941,94
3.3.90.14	Diárias Civil	8.437,00	
3.3.90.30	Material de Consumo	43.484,00	
3.3.90.36	Outros Serviços de Terceiros (Pessoa Física)	100,00	
3.3.90.39	Outros Serviços de Terceiros (Pessoa Jurídica)	405.146,44	
3.3.90.93	Indenizações e Restituições	1.774,50	
4.0.00.00	Despesas de Capital		2.617.680,46
4.4.00.00	Investimentos		21.063,76
4.4.90.00	Aplicações Diretas		21.063,76
4.4.90.51	Obras e Instalações	11.539,97	
4.4.90.52	Equipamentos e Material Permanente	9.523,79	
4.5.00.00	Inversões Financeiras		2.596.616,70
4.5.90.00	Aplicações Diretas		2.596.616,70
4.5.90.61	Aquisição de Imóveis	2.596.616,70	
	Total Unidade Orçamentária		3.655.705,91

Unidade Orçamentária: 9001 - SECRETARIA MUNIC. DESENV. RURAL

Código	Especificação	Desdobramento	Elemento	Categoria Econômica
3.0.00.00	Despesas Correntes			878.509,80
3.1.00.00	Pessoal e Encargos Sociais			646.019,30
3.1.90.00	Aplicações Diretas		604.961,86	
3.1.90.11	Vencimentos e Vantagens Fixas (Pessoal Civil)	518.196,94		
3.1.90.13	Obrigações Patronais	65.055,11		
3.1.90.94	Indenizações e Restituições Trabalhistas	21.709,81		
3.1.91.00	Aplic Direta Decorrente de Oper entre Órgãos, Fundos e Entid Integ dos Orç Fiscal e da Seg. Social		41.057,44	
3.1.91.13	Obrigações Patronais	41.057,44		
3.3.00.00	Outras Despesas Correntes			232.490,50
3.3.90.00	Aplicações Diretas		232.490,50	
3.3.90.14	Diárias Civil	3.628,00		
3.3.90.30	Material de Consumo	60.070,25		
3.3.90.36	Outros Serviços de Terceiros (Pessoa Física)	31.495,62		
3.3.90.39	Outros Serviços de Terceiros (Pessoa Jurídica)	134.253,13		
3.3.90.47	Obrigações Tributárias e Contributivas	1.216,07		
3.3.90.93	Indenizações e Restituições	1.827,43		
4.0.00.00	Despesas de Capital			133.334,00
4.4.00.00	Investimentos			133.334,00
4.4.90.00	Aplicações Diretas		133.334,00	
4.4.90.51	Obras e Instalações	4.917,76		

Município de CANOINHAS

Competência: 2017

4.4.90.52	Equipamentos e Material Permanente	128.416,24		
	Total Unidade Orçamentária			1.011.843,80

Unidade Orçamentária: 10001 - SECRETARIA MUNIC. DE MEIO AMBIENTE

Código	Especificação	Desdobramento	Elemento	Categoria Econômica
3.0.00.00	Despesas Correntes			4.214.453,47
3.1.00.00	Pessoal e Encargos Sociais			528.488,50
3.1.90.00	Aplicações Diretas		501.645,11	
3.1.90.05	Outros Benefícios Previdenciários	2.025,28		
3.1.90.11	Vencimentos e Vantagens Fixas (Pessoal Civil)	447.971,32		
3.1.90.13	Obrigações Patronais	51.648,51		
3.1.91.00	Aplic Direta Decorrente de Oper entre Órgãos, Fundos e Entid Integ dos Orç Fiscal e da Seg. Social		26.843,39	
3.1.91.13	Obrigações Patronais	26.843,39		
3.3.00.00	Outras Despesas Correntes			3.685.964,97
3.3.90.00	Aplicações Diretas		3.685.964,97	
3.3.90.14	Diárias Civil	3.051,00		
3.3.90.30	Material de Consumo	30.447,93		
3.3.90.36	Outros Serviços de Terceiros (Pessoa Física)	12.805,83		
3.3.90.39	Outros Serviços de Terceiros (Pessoa Jurídica)	3.619.534,63		
3.3.90.46	Auxílio Alimentação	9.100,00		
3.3.90.47	Obrigações Tributárias e Contributivas	10.725,22		
3.3.90.93	Indenizações e Restituições	300,36		
4.0.00.00	Despesas de Capital			11.361,95
4.4.00.00	Investimentos			11.361,95
4.4.90.00	Aplicações Diretas		11.361,95	
4.4.90.52	Equipamentos e Material Permanente	11.361,95		
	Total Unidade Orçamentária			4.225.815,42

Unidade Orçamentária: 11001 - SECRETARIA MUNIC. DE PLANEJ. E ORÇAMENTO

Código	Especificação	Desdobramento	Elemento	Categoria Econômica
3.0.00.00	Despesas Correntes			1.407.771,40
3.1.00.00	Pessoal e Encargos Sociais			1.054.991,16
3.1.90.00	Aplicações Diretas		970.581,99	
3.1.90.05	Outros Benefícios Previdenciários	9.928,71		
3.1.90.11	Vencimentos e Vantagens Fixas (Pessoal Civil)	839.397,97		
3.1.90.13	Obrigações Patronais	76.320,00		
3.1.90.34	Outras Despesas de Pessoal Decorrentes de Contratos de Terceirização	21.163,58		
3.1.90.94	Indenizações e Restituições Trabalhistas	23.771,73		
3.1.91.00	Aplic Direta Decorrente de Oper entre Órgãos, Fundos e Entid Integ dos Orç Fiscal e da Seg. Social		84.409,17	
3.1.91.13	Obrigações Patronais	84.409,17		
3.3.00.00	Outras Despesas Correntes			352.780,24
3.3.90.00	Aplicações Diretas		352.780,24	
3.3.90.14	Diárias Civil	3.511,00		

Município de CANOINHAS

Competência: 2017

3.3.90.30	Material de Consumo	68.318,37	
3.3.90.36	Outros Serviços de Terceiros (Pessoa Física)	38.568,42	
3.3.90.39	Outros Serviços de Terceiros (Pessoa Jurídica)	209.448,04	
3.3.90.46	Auxílio Alimentação	20.295,33	
3.3.90.47	Obrigações Tributárias e Contributivas	11.956,30	
3.3.90.93	Indenizações e Restituições	682,78	
4.0.00.00	Despesas de Capital		137.575,18
4.4.00.00	Investimentos		137.575,18
4.4.90.00	Aplicações Diretas		137.575,18
4.4.90.51	Obras e Instalações	126.595,28	
4.4.90.52	Equipamentos e Material Permanente	10.979,90	
	Total Unidade Orçamentária		1.545.346,58

Unidade Orçamentária: 12001 - SECRETARIA MUNIC. DE OBRAS E DESENV. URBANO

Código	Especificação	Desdobramento	Elemento	Categoria Econômica
3.0.00.00	Despesas Correntes			9.486.737,86
3.1.00.00	Pessoal e Encargos Sociais			3.538.905,21
3.1.90.00	Aplicações Diretas		3.228.470,67	
3.1.90.05	Outros Benefícios Previdenciários	4.415,76		
3.1.90.11	Vencimentos e Vantagens Fixas (Pessoal Civil)	2.525.930,93		
3.1.90.13	Obrigações Patronais	118.406,60		
3.1.90.34	Outras Despesas de Pessoal Decorrentes de Contratos de Terceirização	578.582,52		
3.1.90.94	Indenizações e Restituições Trabalhistas	1.134,86		
3.1.91.00	Aplic Direta Decorrente de Oper entre Órgãos, Fundos e Entid Integ dos Orç Fiscal e da Seg. Social		310.434,54	
3.1.91.13	Obrigações Patronais	310.434,54		
3.3.00.00	Outras Despesas Correntes			5.947.832,65
3.3.90.00	Aplicações Diretas		5.947.832,65	
3.3.90.14	Diárias Civil	3.658,00		
3.3.90.30	Material de Consumo	2.136.915,55		
3.3.90.36	Outros Serviços de Terceiros (Pessoa Física)	139.193,03		
3.3.90.39	Outros Serviços de Terceiros (Pessoa Jurídica)	3.282.419,10		
3.3.90.46	Auxílio Alimentação	44.994,66		
3.3.90.47	Obrigações Tributárias e Contributivas	17.959,79		
3.3.90.92	Despesas de Exercícios Anteriores	322.500,00		
3.3.90.93	Indenizações e Restituições	192,52		
4.0.00.00	Despesas de Capital			5.224.739,34
4.4.00.00	Investimentos			5.224.739,34
4.4.90.00	Aplicações Diretas		5.224.739,34	
4.4.90.51	Obras e Instalações	4.782.473,76		
4.4.90.52	Equipamentos e Material Permanente	442.265,58		
	Total Unidade Orçamentária			14.711.477,20

Município de CANOINHAS

Competência: 2017

Unidade Orçamentária: 14001 - FUNDACAO MUNICIPAL DE ESPORTES E LAZER

Código	Especificação	Desdobramento	Elemento	Categoria Econômica
3.0.00.00	Despesas Correntes			643.460,95
3.1.00.00	Pessoal e Encargos Sociais			354.369,03
3.1.90.00	Aplicações Diretas		322.638,01	
3.1.90.05	Outros Benefícios Previdenciários	741,86		
3.1.90.11	Vencimentos e Vantagens Fixas (Pessoal Civil)	298.876,30		
3.1.90.13	Obrigações Patronais	23.019,85		
3.1.91.00	Aplic Direta Decorrente de Oper entre Órgãos, Fundos e Entid Integ dos Orç Fiscal e da Seg. Social		31.731,02	
3.1.91.13	Obrigações Patronais	31.731,02		
3.3.00.00	Outras Despesas Correntes			289.091,92
3.3.90.00	Aplicações Diretas		289.091,92	
3.3.90.14	Diárias Civil	1.730,00		
3.3.90.30	Material de Consumo	19.552,79		
3.3.90.31	Premiações Culturais, Artísticas, Científicas, Desportivas e Outras	9.941,73		
3.3.90.36	Outros Serviços de Terceiros (Pessoa Física)	62.740,93		
3.3.90.39	Outros Serviços de Terceiros (Pessoa Jurídica)	174.333,94		
3.3.90.46	Auxílio Alimentação	3.280,00		
3.3.90.47	Obrigações Tributárias e Contributivas	4.730,79		
3.3.90.92	Despesas de Exercícios Anteriores	159,80		
3.3.90.93	Indenizações e Restituições	12.621,94		
4.0.00.00	Despesas de Capital			3.805,57
4.4.00.00	Investimentos			3.805,57
4.4.90.00	Aplicações Diretas		3.805,57	
4.4.90.52	Equipamentos e Material Permanente	3.805,57		
	Total Unidade Orçamentária			647.266,52

Unidade Gestora: (Executivo) Fundo de Reequipamento do Corpo de Bombeiros e Melhoria da PM de Canoinhas

Unidade Orçamentária: 15001 - FUNREBOM DE CANOINHAS

Código	Especificação	Desdobramento	Elemento	Categoria Econômica
3.0.00.00	Despesas Correntes			221.720,00
3.3.00.00	Outras Despesas Correntes			221.720,00
3.3.90.00	Aplicações Diretas		221.720,00	
3.3.90.14	Diárias Civil	2.430,00		
3.3.90.30	Material de Consumo	131.247,36		
3.3.90.36	Outros Serviços de Terceiros (Pessoa Física)	24.371,67		
3.3.90.39	Outros Serviços de Terceiros (Pessoa Jurídica)	59.438,73		
3.3.90.47	Obrigações Tributárias e Contributivas	147,09		
3.3.90.92	Despesas de Exercícios Anteriores	799,00		
3.3.90.93	Indenizações e Restituições	3.286,15		
4.0.00.00	Despesas de Capital			77.144,53
4.4.00.00	Investimentos			77.144,53
4.4.90.00	Aplicações Diretas		77.144,53	
4.4.90.51	Obras e Instalações	20.816,05		

Município de CANOINHAS

Competência: 2017

4.4.90.52	Equipamentos e Material Permanente	56.328,48		
Total Unidade Orçamentária				298.864,53

Unidade Orçamentária: 15002 - FUNPOM DE CANOINHAS

Código	Especificação	Desdobramento	Elemento	Categoria Econômica
3.0.00.00	Despesas Correntes			53.427,81
3.1.00.00	Pessoal e Encargos Sociais			18.830,28
3.1.90.00	Aplicações Diretas		18.830,28	
3.1.90.34	Outras Despesas de Pessoal Decorrentes de Contratos de Terceirização	18.830,28		
3.3.00.00	Outras Despesas Correntes			34.597,53
3.3.90.00	Aplicações Diretas		34.597,53	
3.3.90.30	Material de Consumo	22.262,28		
3.3.90.39	Outros Serviços de Terceiros (Pessoa Jurídica)	9.944,88		
3.3.90.47	Obrigações Tributárias e Contributivas	2.390,37		
4.0.00.00	Despesas de Capital			26.631,79
4.4.00.00	Investimentos			26.631,79
4.4.90.00	Aplicações Diretas		26.631,79	
4.4.90.52	Equipamentos e Material Permanente	26.631,79		
Total Unidade Orçamentária				80.059,60

Unidade Gestora: (Executivo) Fundo da Infância e Adolescência de Canoinhas

Unidade Orçamentária: 16001 - FUNDO MUN.INFANCIA E ADOLESC.DE CANOINHAS

Código	Especificação	Desdobramento	Elemento	Categoria Econômica
3.0.00.00	Despesas Correntes			10.963,06
3.3.00.00	Outras Despesas Correntes			10.963,06
3.3.90.00	Aplicações Diretas		10.963,06	
3.3.90.14	Diárias Civil	3.920,00		
3.3.90.36	Outros Serviços de Terceiros (Pessoa Física)	96,50		
3.3.90.39	Outros Serviços de Terceiros (Pessoa Jurídica)	6.843,80		
3.3.90.93	Indenizações e Restituições	102,76		
Total Unidade Orçamentária				10.963,06

Unidade Gestora: (Executivo) Fundo Municipal de Saúde de Canoinhas

Unidade Orçamentária: 17001 - FUNDO MUNICIPAL DE SAUDE

Código	Especificação	Desdobramento	Elemento	Categoria Econômica
3.0.00.00	Despesas Correntes			35.104.222,54
3.1.00.00	Pessoal e Encargos Sociais			13.185.128,92
3.1.71.00	Transferência a Consórcios Público		76.086,43	
3.1.71.70	Rateio pela Participação em Consórcio Público	76.086,43		
3.1.90.00	Aplicações Diretas		11.837.274,04	
3.1.90.01	Aposentadorias, Reserva Remunerada e Reformas	0,00		
3.1.90.05	Outros Benefícios Previdenciários	23.862,50		

Município de CANOINHAS

Competência: 2017

3.1.90.11	Vencimentos e Vantagens Fixas (Pessoal Civil)	10.958.003,91	
3.1.90.13	Obrigações Patronais	749.046,47	
3.1.90.94	Indenizações e Restituições Trabalhistas	106.361,16	
3.1.91.00	Aplic Direta Decorrente de Oper entre Órgãos, Fundos e Entid Integ dos Orç Fiscal e da Seg. Social		1.271.768,45
3.1.91.13	Obrigações Patronais	1.271.768,45	
3.3.00.00	Outras Despesas Correntes		21.919.093,62
3.3.50.00	Transferências a Instituições Privadas sem Fins Lucrativos		1.172.622,12
3.3.50.43	Subvenções Sociais	1.172.622,12	
3.3.71.00	Transferência a Consórcios Público		32.210,28
3.3.71.70	Rateio pela Participação em Consórcio Público	32.210,28	
3.3.90.00	Aplicações Diretas		19.508.948,52
3.3.90.14	Diárias Civil	192.807,00	
3.3.90.30	Material de Consumo	1.409.137,78	
3.3.90.32	Material, Bens ou Serviço para Distribuição Gratuita	2.057.072,20	
3.3.90.33	Passagens e Despesas com Locomoção	420.452,23	
3.3.90.36	Outros Serviços de Terceiros (Pessoa Física)	191.572,53	
3.3.90.39	Outros Serviços de Terceiros (Pessoa Jurídica)	15.042.241,00	
3.3.90.46	Auxílio Alimentação	94.336,69	
3.3.90.47	Obrigações Tributárias e Contributivas	6.723,23	
3.3.90.91	Sentenças Judiciais	19.771,70	
3.3.90.92	Despesas de Exercícios Anteriores	2.724,81	
3.3.90.93	Indenizações e Restituições	72.109,35	
3.3.93.00	Aplicação Direta Decorrente de Operação de Órgãos, Fundos e Entidades dos Orçam. Fiscal e da Segurid		1.205.312,70
3.3.93.39	Outros Serviços de Terceiros (Pessoa Jurídica)	1.205.312,70	
4.0.00.00	Despesas de Capital		208.471,89
4.4.00.00	Investimentos		196.340,56
4.4.90.00	Aplicações Diretas		196.340,56
4.4.90.52	Equipamentos e Material Permanente	196.340,56	
4.6.00.00	Amortização da Dívida		12.131,33
4.6.71.00	Transferência a Consórcios Público		12.131,33
4.6.71.70	Rateio pela Participação em Consórcio Público	12.131,33	
	Total Unidade Orçamentária		35.312.694,43

Unidade Gestora: (Executivo) Fundo Municipal de Assistência Social de Canoinhas

Unidade Orçamentária: 18001 - FUNDO MUNICIPAL DE ASSISTENCIA SOCIAL

Código	Especificação	Desdobramento	Elemento	Categoria Econômica
3.0.00.00	Despesas Correntes			4.855.439,26
3.1.00.00	Pessoal e Encargos Sociais			3.428.346,29
3.1.90.00	Aplicações Diretas		3.044.691,08	
3.1.90.01	Aposentadorias, Reserva Remunerada e Reformas	0,00		
3.1.90.05	Outros Benefícios Previdenciários	11.604,03		
3.1.90.11	Vencimentos e Vantagens Fixas (Pessoal Civil)	2.878.813,05		
3.1.90.13	Obrigações Patronais	120.466,30		
3.1.90.94	Indenizações e Restituições Trabalhistas	33.807,70		
3.1.91.00	Aplic Direta Decorrente de Oper entre Órgãos, Fundos e Entid Integ		383.655,21	

Município de CANOINHAS

Competência: 2017

3.1.91.00	dos Orç Fiscal e da Seg. Social		383.655,21
3.1.91.13	Obrigações Patronais	383.655,21	
3.3.00.00	Outras Despesas Correntes		1.427.092,97
3.3.50.00	Transferências a Instituições Privadas sem Fins Lucrativos		139.933,41
3.3.50.92	Despesas de Exercícios Anteriores	139.933,41	
3.3.90.00	Aplicações Diretas		1.287.159,56
3.3.90.14	Diárias Civil	18.559,00	
3.3.90.30	Material de Consumo	343.041,58	
3.3.90.32	Material, Bens ou Serviço para Distribuição Gratuita	178.872,00	
3.3.90.36	Outros Serviços de Terceiros (Pessoa Física)	137.056,27	
3.3.90.39	Outros Serviços de Terceiros (Pessoa Jurídica)	547.601,75	
3.3.90.46	Auxílio Alimentação	56.032,86	
3.3.90.47	Obrigações Tributárias e Contributivas	1.242,88	
3.3.90.92	Despesas de Exercícios Anteriores	833,21	
3.3.90.93	Indenizações e Restituições	3.920,01	
4.0.00.00	Despesas de Capital		73.825,93
4.4.00.00	Investimentos		73.825,93
4.4.90.00	Aplicações Diretas		73.825,93
4.4.90.52	Equipamentos e Material Permanente	73.825,93	
	Total Unidade Orçamentária		4.929.265,19

Unidade Gestora: (Executivo) Fundação Cultural de Canoinhas

Unidade Orçamentária: 19001 - FUNDAÇÃO CULTURAL HELMY WENDT MAYER

Código	Especificação	Desdobramento	Elemento	Categoria Econômica
3.0.00.00	Despesas Correntes			565.705,43
3.1.00.00	Pessoal e Encargos Sociais			299.896,11
3.1.90.00	Aplicações Diretas		276.328,86	
3.1.90.05	Outros Benefícios Previdenciários	7.046,74		
3.1.90.11	Vencimentos e Vantagens Fixas (Pessoal Civil)	243.207,88		
3.1.90.13	Obrigações Patronais	26.074,24		
3.1.91.00	Aplic Direta Decorrente de Oper entre Órgãos, Fundos e Entid Integ dos Orç Fiscal e da Seg. Social		23.567,25	
3.1.91.13	Obrigações Patronais	23.567,25		
3.3.00.00	Outras Despesas Correntes			265.809,32
3.3.90.00	Aplicações Diretas		265.809,32	
3.3.90.14	Diárias Civil	820,00		
3.3.90.30	Material de Consumo	23.202,98		
3.3.90.31	Premiações Culturais, Artísticas, Científicas, Desportivas e Outras	572,50		
3.3.90.36	Outros Serviços de Terceiros (Pessoa Física)	29.540,01		
3.3.90.39	Outros Serviços de Terceiros (Pessoa Jurídica)	160.724,78		
3.3.90.46	Auxílio Alimentação	3.360,00		
3.3.90.47	Obrigações Tributárias e Contributivas	2.991,29		
3.3.90.48	Outros Auxílios Financeiros a Pessoas Físicas	44.000,00		
3.3.90.93	Indenizações e Restituições	597,76		
4.0.00.00	Despesas de Capital			9.374,55
4.4.00.00	Investimentos			9.374,55

Município de CANOINHAS

Competência: 2017

4.4.90.00	Aplicações Diretas		9.374,55	
4.4.90.52	Equipamentos e Material Permanente	9.374,55		
Total Unidade Orçamentária				575.079,98

Unidade Gestora: (Executivo) Fundo Municipal de Desenvolvimento Rural de Canoinhas

Unidade Orçamentária: 20001 - FUNDO MUNICIPAL DE DESENVOLVIMENTO RURAL

Código	Especificação	Desdobramento	Elemento	Categoria Econômica
3.0.00.00	Despesas Correntes			460.589,08
3.3.00.00	Outras Despesas Correntes			460.589,08
3.3.90.00	Aplicações Diretas		460.589,08	
3.3.90.30	Material de Consumo	81.031,11		
3.3.90.39	Outros Serviços de Terceiros (Pessoa Jurídica)	379.265,97		
3.3.90.92	Despesas de Exercícios Anteriores	292,00		
4.0.00.00	Despesas de Capital			905,00
4.4.00.00	Investimentos			905,00
4.4.90.00	Aplicações Diretas		905,00	
4.4.90.52	Equipamentos e Material Permanente	905,00		
Total Unidade Orçamentária				461.494,08

Unidade Gestora: (Executivo) Fundo Municipal de Saneamento Básico do Município de Canoinhas

Unidade Orçamentária: 21001 - FUNDO MUNICIPAL DE SANEAMENTO BÁSICO - FUNSAE

Código	Especificação	Desdobramento	Elemento	Categoria Econômica
3.0.00.00	Despesas Correntes			8,80
3.3.00.00	Outras Despesas Correntes			8,80
3.3.90.00	Aplicações Diretas		8,80	
3.3.90.39	Outros Serviços de Terceiros (Pessoa Jurídica)	8,80		
Total Unidade Orçamentária				8,80

Unidade Gestora: (Executivo) Prefeitura Municipal de Canoinhas

Unidade Orçamentária: 23001 - SECRETARIA MUNICIPAL DE HABITAÇÃO

Código	Especificação	Desdobramento	Elemento	Categoria Econômica
3.0.00.00	Despesas Correntes			780.308,53
3.1.00.00	Pessoal e Encargos Sociais			367.661,86
3.1.90.00	Aplicações Diretas		348.876,95	
3.1.90.11	Vencimentos e Vantagens Fixas (Pessoal Civil)	297.424,98		
3.1.90.13	Obrigações Patronais	38.141,53		
3.1.90.94	Indenizações e Restituições Trabalhistas	13.310,44		
3.1.91.00	Aplic Direta Decorrente de Oper entre Órgãos, Fundos e Entid Integ dos Orç Fiscal e da Seg. Social		18.784,91	
3.1.91.13	Obrigações Patronais	18.784,91		
3.3.00.00	Outras Despesas Correntes			412.646,67
3.3.90.00	Aplicações Diretas		412.646,67	
3.3.90.14	Diárias Civil	4.979,00		

Município de CANOINHAS

Competência: 2017

3.3.90.30	Material de Consumo	147.386,70		
3.3.90.36	Outros Serviços de Terceiros (Pessoa Física)	19.218,67		
3.3.90.39	Outros Serviços de Terceiros (Pessoa Jurídica)	238.570,58		
3.3.90.47	Obrigações Tributárias e Contributivas	147,09		
3.3.90.93	Indenizações e Restituições	2.344,63		
4.0.00.00	Despesas de Capital			862,00
4.4.00.00	Investimentos			862,00
4.4.90.00	Aplicações Diretas		862,00	
4.4.90.52	Equipamentos e Material Permanente	862,00		
Total Unidade Orçamentária				781.170,53

Unidade Gestora: (Executivo) Instituto Canoinhense de Previdência - ICPREV

Unidade Orçamentária: 24001 - INSTITUTO CANOINHENSE DE PREVIDÊNCIA - ICPREV

Código	Especificação	Desdobramento	Elemento	Categoria Econômica
3.0.00.00	Despesas Correntes			1.851.252,85
3.1.00.00	Pessoal e Encargos Sociais			1.757.065,83
3.1.90.00	Aplicações Diretas		1.757.065,83	
3.1.90.01	Aposentadorias, Reserva Remunerada e Reformas	1.641.377,36		
3.1.90.03	Pensões	27.658,54		
3.1.90.11	Vencimentos e Vantagens Fixas (Pessoal Civil)	88.029,93		
3.3.00.00	Outras Despesas Correntes			94.187,02
3.3.90.00	Aplicações Diretas		94.187,02	
3.3.90.14	Diárias Civil	13.314,00		
3.3.90.30	Material de Consumo	2.517,56		
3.3.90.36	Outros Serviços de Terceiros (Pessoa Física)	8.529,08		
3.3.90.39	Outros Serviços de Terceiros (Pessoa Jurídica)	59.655,21		
3.3.90.47	Obrigações Tributárias e Contributivas	1.700,00		
3.3.90.93	Indenizações e Restituições	8.471,17		
4.0.00.00	Despesas de Capital			14.804,00
4.4.00.00	Investimentos			14.804,00
4.4.90.00	Aplicações Diretas		14.804,00	
4.4.90.52	Equipamentos e Material Permanente	14.804,00		
Total Unidade Orçamentária				1.866.056,85

Código	Especificação	Desdobramento	Elemento	Categoria Econômica
Total Geral				136.538.266,99

Município de CANOINHAS

Competência: 2017

Código	Especificação	Elemento	Natureza da Despesa por Modalidade de Aplicação	Categoria Econômica
3.0.00.00	Despesas Correntes			122.073.684,84
3.1.00.00	Pessoal e Encargos Sociais			70.052.320,13
3.1.71.00	Transferência a Consórcios Público		76.086,43	
3.1.71.70	Rateio pela Participação em Consórcio Público	76.086,43		
3.1.90.00	Aplicações Diretas		62.945.219,84	
3.1.90.01	Aposentadorias, Reserva Remunerada e Reformas	4.284.345,32		
3.1.90.03	Pensões	485.830,28		
3.1.90.05	Outros Benefícios Previdenciários	276.368,55		
3.1.90.11	Vencimentos e Vantagens Fixas (Pessoal Civil)	51.970.978,23		
3.1.90.13	Obrigações Patronais	3.019.046,95		
3.1.90.34	Outras Despesas de Pessoal Decorrentes de Contratos de Terceirização	1.699.618,03		
3.1.90.94	Indenizações e Restituições Trabalhistas	1.209.032,48		
3.1.91.00	Aplic Direta Decorrente de Oper entre Órgãos, Fundos e Entid Integ dos Orç Fiscal e da Seg. Social		7.031.013,86	
3.1.91.13	Obrigações Patronais	7.031.013,86		
3.2.00.00	Juros e Encargos da Dívida			315.220,82
3.2.90.00	Aplicações Diretas		315.220,82	
3.2.90.21	Juros sobre a Dívida por Contrato	315.220,82		
3.3.00.00	Outras Despesas Correntes			51.706.143,89
3.3.50.00	Transferências a Instituições Privadas sem Fins Lucrativos		1.312.555,53	
3.3.50.43	Subvenções Sociais	1.172.622,12		
3.3.50.92	Despesas de Exercícios Anteriores	139.933,41		
3.3.71.00	Transferência a Consórcios Público		32.210,28	
3.3.71.70	Rateio pela Participação em Consórcio Público	32.210,28		
3.3.90.00	Aplicações Diretas		49.118.446,63	
3.3.90.14	Diárias Civil	340.186,51		
3.3.90.30	Material de Consumo	7.515.641,84		
3.3.90.31	Premiações Culturais, Artísticas, Científicas, Desportivas e Outras	12.921,43		
3.3.90.32	Material, Bens ou Serviço para Distribuição Gratuita	3.288.131,60		
3.3.90.33	Passagens e Despesas com Locomoção	420.452,23		
3.3.90.36	Outros Serviços de Terceiros (Pessoa Física)	1.137.918,11		
3.3.90.37	Locação de Mão-de-Obra	2.211,24		
3.3.90.39	Outros Serviços de Terceiros (Pessoa Jurídica)	32.404.037,81		
3.3.90.46	Auxílio Alimentação	426.846,90		
3.3.90.47	Obrigações Tributárias e Contributivas	1.144.646,65		
3.3.90.48	Outros Auxílios Financeiros a Pessoas Físicas	44.000,00		
3.3.90.67	Depósitos Compulsórios	158.876,58		
3.3.90.91	Sentenças Judiciais	1.379.119,57		
3.3.90.92	Despesas de Exercícios Anteriores	364.903,39		
3.3.90.93	Indenizações e Restituições	478.552,77		
3.3.93.00	Aplicação Direta Decorrente de Operação de Órgãos, Fundos e Entidades dos Orçam. Fiscal e da Segurid		1.242.931,45	
3.3.93.39	Outros Serviços de Terceiros (Pessoa Jurídica)	1.242.931,45		
4.0.00.00	Despesas de Capital			14.464.582,15
4.4.00.00	Investimentos			9.660.223,23

Município de CANOINHAS

Competência: 2017

Código	Especificação	Elemento	Natureza da Despesa por Modalidade de Aplicação	Categoria Econômica
4.4.90.00	Aplicações Diretas		9.660.223,23	
4.4.90.36	Outros Serviços de Terceiros (Pessoa Física)	7.028,00		
4.4.90.51	Obras e Instalações	6.125.089,97		
4.4.90.52	Equipamentos e Material Permanente	3.489.733,26		
4.4.90.91	Sentenças Judiciais	37.500,00		
4.4.90.92	Despesas de Exercícios Anteriores	872,00		
4.5.00.00	Inversões Financeiras			2.596.616,70
4.5.90.00	Aplicações Diretas		2.596.616,70	
4.5.90.61	Aquisição de Imóveis	2.596.616,70		
4.6.00.00	Amortização da Dívida			2.207.742,22
4.6.71.00	Transferência a Consórcios Público		12.131,33	
4.6.71.70	Rateio pela Participação em Consórcio Público	12.131,33		
4.6.90.00	Aplicações Diretas		2.195.610,89	
4.6.90.71	Principal da Dívida Contratual Resgatado	2.195.610,89		
	Total Geral			136.538.266,99

Administração Direta, Indireta ou Fundacional

Município de CANOINHAS

Competência: 2017

Unidade Gestora: Prefeitura Municipal de Canoinhas

Unidade Orçamentária: 02001 GABINETE DO PREFEITO

Código	Especificação	Operações especiais	Projetos	Atividades	Total
4	Administração	0,00	0,00	1.381.770,84	1.381.770,84
4.122	Administração Geral	0,00	0,00	1.381.770,84	1.381.770,84
04.122.0002	ADMINISTRAÇÃO SUPERIOR EFICIENTE	0,00	0,00	1.381.770,84	1.381.770,84
04.122.0002.02.000002	Manutenção do Gabinete do Prefeito	0,00	0,00	1.381.770,84	1.381.770,84
	Total da Unidade Orçamentária	0,00	0,00	1.381.770,84	1.381.770,84

Unidade Orçamentária: 03001 SECRETARIA MUNICIPAL DE ADMINISTRAÇÃO E FINANÇAS

Código	Especificação	Operações especiais	Projetos	Atividades	Total
4	Administração	2.615.853,82	0,00	6.213.622,29	8.829.476,11
4.122	Administração Geral	2.615.853,82	0,00	6.213.622,29	8.829.476,11
04.122.0003	MODERNIZAÇÃO ADMINISTRATIVA	2.615.853,82	0,00	6.213.622,29	8.829.476,11
04.122.0003.02.000003	Manutenção da Sec Mun de Adm, Finanças e Orçamento	0,00	0,00	5.543.708,47	5.543.708,47
04.122.0003.02.000011	Ações em Prestação de Contas de Convênios	0,00	0,00	341.629,07	341.629,07
04.122.0003.02.000012	Publicidades de Atos Oficiais	0,00	0,00	105.000,00	105.000,00
04.122.0003.02.000035	Contribuições à Entidades	0,00	0,00	223.284,75	223.284,75
04.122.0003.09.000004	Pagamento de Inativos e Pensionsionistas	2.615.853,82	0,00	0,00	2.615.853,82
28	Encargos Especiais	4.956.868,14	0,00	0,00	4.956.868,14
28.843	Serviço da Dívida Interna	2.510.831,71	0,00	0,00	2.510.831,71
28.843.0003	MODERNIZAÇÃO ADMINISTRATIVA	2.510.831,71	0,00	0,00	2.510.831,71
28.843.0003.09.000002	Amortização e Encargos da Dívida Fundada	2.510.831,71	0,00	0,00	2.510.831,71
28.845	Transferências	893.429,15	0,00	0,00	893.429,15
28.845.0003	MODERNIZAÇÃO ADMINISTRATIVA	893.429,15	0,00	0,00	893.429,15
28.845.0003.09.000001	Contribuição ao PASEP	893.429,15	0,00	0,00	893.429,15
28.846	Outros Encargos Especiais	1.552.607,28	0,00	0,00	1.552.607,28

Administração Direta, Indireta ou Fundacional

Município de CANOINHAS

Competência: 2017

28.846.0003	MODERNIZAÇÃO ADMINISTRATIVA	1.552.607,28	0,00	0,00	1.552.607,28
28.846.0003.09.000003	Precatórios e Setenças Judiciais	1.552.607,28	0,00	0,00	1.552.607,28
	Total da Unidade Orçamentária	7.572.721,96	0,00	6.213.622,29	13.786.344,25

Unidade Orçamentária: 05001 SECRETARIA MUNICIPAL DE EDUCAÇÃO

Código	Especificação	Operações especiais	Projetos	Atividades	Total
12	Educação	0,00	1.249.089,36	46.738.422,15	47.987.511,51
12.361	Ensino Fundamental	0,00	1.134.673,22	30.603.361,97	31.738.035,19
12.361.0005	GESTÃO INOVADORA E QUALITATIVA EM EDUCAÇÃO	0,00	1.134.673,22	30.603.361,97	31.738.035,19
12.361.0005.01.000001	Construções, ampliações e reformas de escolas	0,00	1.134.673,22	0,00	1.134.673,22
12.361.0005.02.000004	Manutenção da Sec. Mun de Educação	0,00	0,00	2.557.896,29	2.557.896,29
12.361.0005.02.000005	Manutenção do Transporte Escolar - Ensino Fundamental	0,00	0,00	3.987.354,39	3.987.354,39
12.361.0005.02.000006	Manutenção da Alimentação Escolar do Ensino Fundamental	0,00	0,00	1.438.420,18	1.438.420,18
12.361.0005.02.000007	Manutenção e Desenvolvimento do Ensino Fundamental	0,00	0,00	22.619.691,11	22.619.691,11
12.362	Ensino Médio	0,00	0,00	1.026.157,44	1.026.157,44
12.362.0005	GESTÃO INOVADORA E QUALITATIVA EM EDUCAÇÃO	0,00	0,00	1.026.157,44	1.026.157,44
12.362.0005.02.000036	Manutenção do Transporte Escolar - Ensino Médio	0,00	0,00	1.026.157,44	1.026.157,44
12.364	Ensino Superior	0,00	0,00	269.381,72	269.381,72
12.364.0005	GESTÃO INOVADORA E QUALITATIVA EM EDUCAÇÃO	0,00	0,00	269.381,72	269.381,72
12.364.0005.02.000054	Apoio ao Ensino Superior	0,00	0,00	269.381,72	269.381,72
12.365	Educação Infantil	0,00	114.416,14	14.716.728,74	14.831.144,88
12.365.0005	GESTÃO INOVADORA E QUALITATIVA EM EDUCAÇÃO	0,00	114.416,14	14.716.728,74	14.831.144,88
12.365.0005.01.000002	Construções, ampliações e reformas de CEI's	0,00	114.416,14	0,00	114.416,14
12.365.0005.02.000008	Manutenção e Desenvolvimento da Educação Infantil	0,00	0,00	13.767.240,90	13.767.240,90
12.365.0005.02.000050	Manutenção da Alimentação Escolar da Educação Infantil	0,00	0,00	949.487,84	949.487,84
12.366	Educação de Jovens e Adultos	0,00	0,00	122.792,28	122.792,28
12.366.0005	GESTÃO INOVADORA E QUALITATIVA EM EDUCAÇÃO	0,00	0,00	122.792,28	122.792,28
12.366.0005.02.000028	Manutenção da Alimentação Escolar do EJA	0,00	0,00	20.242,10	20.242,10

Administração Direta, Indireta ou Fundacional

Município de CANOINHAS

Competência: 2017

12.366.0005.02.000067	Manutenção e Desenvolvimento da Educação de Jovens e Adultos - EJA	0,00	0,00	102.550,18	102.550,18
Total da Unidade Orçamentária		0,00	1.249.089,36	46.738.422,15	47.987.511,51

Unidade Orçamentária: 08001 SECRETARIA MUNIC. DESENV. ECONOMICO

Código	Especificação	Operações especiais	Projetos	Atividades	Total
23	Comércio e Serviços	0,00	2.735.581,67	920.124,24	3.655.705,91
23.691	Promoção Comercial	0,00	2.724.041,70	920.124,24	3.644.165,94
23.691.0004	DESENVOLVIMENTO SUSTENTÁVEL	0,00	2.596.616,70	920.124,24	3.516.740,94
23.691.0004.01.000028	Aquisição de Terreno p/ ações de Desenvolvimento Econômico	0,00	2.596.616,70	0,00	2.596.616,70
23.691.0004.02.000013	Manutenção da Sec Mun de Desenvolvimento Econômico	0,00	0,00	839.845,63	839.845,63
23.691.0004.02.000017	Realização do Natal da Paz	0,00	0,00	7.800,00	7.800,00
23.691.0004.02.000065	Manutenção do Parque de Exposições Ouro Verde	0,00	0,00	72.478,61	72.478,61
23.691.xxxx	*** Programa não identificado ***	0,00	127.425,00	0,00	127.425,00
23.691.xxxx.01.000116	Realização da 21ª FESMATE e I Expo Canoinhas	0,00	127.425,00	0,00	127.425,00
23.695	Turismo	0,00	11.539,97	0,00	11.539,97
23.695.0004	DESENVOLVIMENTO SUSTENTÁVEL	0,00	11.539,97	0,00	11.539,97
23.695.0004.01.000115	Revitalização do Parque de Exposições Ouro Verde	0,00	11.539,97	0,00	11.539,97
Total da Unidade Orçamentária		0,00	2.735.581,67	920.124,24	3.655.705,91

Unidade Orçamentária: 09001 SECRETARIA MUNIC. DESENV. RURAL

Código	Especificação	Operações especiais	Projetos	Atividades	Total
20	Agricultura	0,00	150.229,64	861.614,16	1.011.843,80
20.606	Extensão Rural	0,00	150.229,64	861.614,16	1.011.843,80
20.606.0004	DESENVOLVIMENTO SUSTENTÁVEL	0,00	0,00	861.614,16	861.614,16
20.606.0004.02.000015	Manutenção da Sec Mun de Desenvolvimento Rural	0,00	0,00	861.614,16	861.614,16
20.606.0106	Assistência ao Pequeno Produtor Rural	0,00	150.229,64	0,00	150.229,64
20.606.0106.03.000007	Construção da Unidade de Distribuição de Alimentos	0,00	150.229,64	0,00	150.229,64
Total da Unidade Orçamentária		0,00	150.229,64	861.614,16	1.011.843,80

Administração Direta, Indireta ou Fundacional

Município de CANOINHAS

Competência: 2017

Unidade Orçamentária: 10001 SECRETARIA MUNIC. DE MEIO AMBIENTE

Código	Especificação	Operações especiais	Projetos	Atividades	Total
18	Gestão Ambiental	0,00	0,00	4.225.815,42	4.225.815,42
18.541	Preservação e Conservação Ambiental	0,00	0,00	4.225.815,42	4.225.815,42
18.541.0014	MEIO AMBIENTE SUSTENTÁVEL	0,00	0,00	4.225.815,42	4.225.815,42
18.541.0014.02.000020	Manutenção da Sec Mun de Meio Ambiente	0,00	0,00	643.212,69	643.212,69
18.541.0014.02.000053	Ações de coleta e destino de resíduos sólidos	0,00	0,00	3.582.602,73	3.582.602,73
Total da Unidade Orçamentária		0,00	0,00	4.225.815,42	4.225.815,42

Unidade Orçamentária: 11001 SECRETARIA MUNIC. DE PLANEJ. E ORÇAMENTO

Código	Especificação	Operações especiais	Projetos	Atividades	Total
4	Administração	0,00	0,00	1.545.346,58	1.545.346,58
4.121	Planejamento e Orçamento	0,00	0,00	1.545.346,58	1.545.346,58
04.121.0007	PLANEJAMENTO EFICAZ	0,00	0,00	1.545.346,58	1.545.346,58
04.121.0007.02.000021	Manutenção da Secretaria Mun de Planejamento	0,00	0,00	1.545.346,58	1.545.346,58
Total da Unidade Orçamentária		0,00	0,00	1.545.346,58	1.545.346,58

Unidade Orçamentária: 12001 SECRETARIA MUNIC. DE OBRAS E DESENV. URBANO

Código	Especificação	Operações especiais	Projetos	Atividades	Total
15	Urbanismo	0,00	5.178.314,33	9.533.162,87	14.711.477,20
15.452	Serviços Urbanos	0,00	5.178.314,33	9.533.162,87	14.711.477,20
15.452.0006	AÇÕES EFICIENTES EM OBRAS E URBANISMO	0,00	5.178.314,33	9.533.162,87	14.711.477,20
15.452.0006.01.000015	Pavimentação e recuperação de ruas e estradas	0,00	4.698.070,90	0,00	4.698.070,90
15.452.0006.01.000088	Reurbanização do Loteamento Vila Verde	0,00	398.020,58	0,00	398.020,58
15.452.0006.01.000100	Conclusão do Ginásio de Esportes - Distrito Campo d'Água Verde	0,00	82.222,85	0,00	82.222,85
15.452.0006.02.000022	Manutenção da Sec Mun de Obras e Desenvolvimento Urbano	0,00	0,00	3.749.071,77	3.749.071,77
15.452.0006.02.000023	Manutenção de Ruas, Estradas, Praças, Jardins, Pontes e Bueiros	0,00	0,00	2.372.663,29	2.372.663,29

Administração Direta, Indireta ou Fundacional

Município de CANOINHAS

Competência: 2017

15.452.0006.02.000024	Manutenção e Ampliação da Iluminação Pública	0,00	0,00	2.512.674,77	2.512.674,77
15.452.0006.02.000025	Ações do DETRACAN e Convênio Trânsito	0,00	0,00	520.497,00	520.497,00
15.452.0006.02.000038	Ações atinentes ao Convênio Rádio Patrulha	0,00	0,00	317.497,10	317.497,10
15.452.0006.02.000080	Ações da Defesa Civil	0,00	0,00	60.758,94	60.758,94
Total da Unidade Orçamentária		0,00	5.178.314,33	9.533.162,87	14.711.477,20

Unidade Orçamentária: 23001 SECRETARIA MUNICIPAL DE HABITAÇÃO

Código	Especificação	Operações especiais	Projetos	Atividades	Total
16	Habitação	0,00	225.582,64	555.587,89	781.170,53
16.482	Habitação Urbana	0,00	225.582,64	555.587,89	781.170,53
16.482.0018	MORADIA PARA TODOS	0,00	225.582,64	555.587,89	781.170,53
16.482.0018.01.000102	Projeto de Trabalho Social - PMCMV	0,00	225.582,64	0,00	225.582,64
16.482.0018.02.000010	Manutenção da Sec Mun de Habitação	0,00	0,00	414.675,78	414.675,78
16.482.0018.02.000052	Manutenção do FROHAB	0,00	0,00	140.912,11	140.912,11
Total da Unidade Orçamentária		0,00	225.582,64	555.587,89	781.170,53
Total da Unidade Gestora		7.572.721,96	9.538.797,64	71.975.466,44	89.086.986,04

Unidade Gestora: Instituto Canoinhense de Previdência - ICPREV

Unidade Orçamentária: 24001 INSTITUTO CANOINHENSE DE PREVIDÊNCIA - ICPREV

Código	Especificação	Operações especiais	Projetos	Atividades	Total
9	Previdência Social	0,00	0,00	1.866.056,85	1.866.056,85
9.272	Previdência do Regime Estatutário	0,00	0,00	1.866.056,85	1.866.056,85
09.272.0109	Previdência de Servidores Estatutários	0,00	0,00	1.866.056,85	1.866.056,85
09.272.0109.02.000120	Manutenção do ICPREV	0,00	0,00	197.020,95	197.020,95
09.272.0109.02.000130	Pagamento de Benefícios aos Servidores	0,00	0,00	1.669.035,90	1.669.035,90
Total da Unidade Orçamentária		0,00	0,00	1.866.056,85	1.866.056,85

Administração Direta, Indireta ou Fundacional

Município de CANOINHAS

Competência: 2017

Total da Unidade Gestora	0,00	0,00	1.866.056,85	1.866.056,85
--------------------------	------	------	--------------	--------------

Unidade Gestora: Fundação Cultural de Canoinhas

Unidade Orçamentária: 19001 FUNDAÇÃO CULTURAL HELMY WENDT MAYER

Código	Especificação	Operações especiais	Projetos	Atividades	Total
13	Cultura	0,00	0,00	575.079,98	575.079,98
13.392	Difusão Cultural	0,00	0,00	575.079,98	575.079,98
13.392.0017	CULTURA AO ALCANCE DE TODOS	0,00	0,00	575.079,98	575.079,98
13.392.0017.02.000033	Manutenção da Fundação Cultural de Canoinhas	0,00	0,00	575.079,98	575.079,98
	Total da Unidade Orçamentária	0,00	0,00	575.079,98	575.079,98
	Total da Unidade Gestora	0,00	0,00	575.079,98	575.079,98

Unidade Gestora: Fundação Municipal de Esportes de Canoinhas

Unidade Orçamentária: 14001 FUNDACAO MUNICIPAL DE ESPORTES E LAZER

Código	Especificação	Operações especiais	Projetos	Atividades	Total
27	Desporto e Lazer	0,00	0,00	647.266,52	647.266,52
27.812	Desporto Comunitário	0,00	0,00	647.266,52	647.266,52
27.812.0016	ESPORTE COMO QUALIDADE DE VIDA	0,00	0,00	647.266,52	647.266,52
27.812.0016.02.000032	Manutenção da Fundação Municipal de Esportes	0,00	0,00	647.266,52	647.266,52
	Total da Unidade Orçamentária	0,00	0,00	647.266,52	647.266,52
	Total da Unidade Gestora	0,00	0,00	647.266,52	647.266,52

Administração Direta, Indireta ou Fundacional

Município de CANOINHAS

Competência: 2017

Unidade Orçamentária: 16001 FUNDO MUN.INFANCIA E ADOLESC.DE CANOINHAS

Código	Especificação	Operações especiais	Projetos	Atividades	Total
8	Assistência Social	0,00	0,00	10.963,06	10.963,06
8.243	Assistência à Criança e ao Adolescente	0,00	0,00	10.963,06	10.963,06
08.243.0009	ASSISTÊNCIA À CRIANÇA E AO ADOLESCENTE	0,00	0,00	10.963,06	10.963,06
08.243.0009.02.000029	Manutenção do FIA	0,00	0,00	10.963,06	10.963,06
	Total da Unidade Orçamentária	0,00	0,00	10.963,06	10.963,06
	Total da Unidade Gestora	0,00	0,00	10.963,06	10.963,06

Unidade Gestora: Fundo de Reequipamento do Corpo de Bombeiros e Melhoria da PM de Canoinhas

Unidade Orçamentária: 15001 FUNREBOM DE CANOINHAS

Código	Especificação	Operações especiais	Projetos	Atividades	Total
6	Segurança Pública	0,00	0,00	298.864,53	298.864,53
6.181	Policimento	0,00	0,00	298.864,53	298.864,53
06.181.0015	SEGURANÇA PÚBLICA EFICIENTE	0,00	0,00	298.864,53	298.864,53
06.181.0015.02.000030	Ações do FUNREBOM	0,00	0,00	298.864,53	298.864,53
	Total da Unidade Orçamentária	0,00	0,00	298.864,53	298.864,53

Unidade Orçamentária: 15002 FUNPOM DE CANOINHAS

Código	Especificação	Operações especiais	Projetos	Atividades	Total
6	Segurança Pública	0,00	0,00	80.059,60	80.059,60
6.181	Policimento	0,00	0,00	80.059,60	80.059,60
06.181.0015	SEGURANÇA PÚBLICA EFICIENTE	0,00	0,00	80.059,60	80.059,60
06.181.0015.02.000031	Ações do FUNPOM	0,00	0,00	80.059,60	80.059,60
	Total da Unidade Orçamentária	0,00	0,00	80.059,60	80.059,60

Administração Direta, Indireta ou Fundacional

Município de CANOINHAS

Competência: 2017

Total da Unidade Gestora	0,00	0,00	378.924,13	378.924,13
--------------------------	------	------	------------	------------

Unidade Gestora: Fundo Municipal de Assistência Social de Canoinhas

Unidade Orçamentária: 18001 FUNDO MUNICIPAL DE ASSISTENCIA SOCIAL

Código	Especificação	Operações especiais	Projetos	Atividades	Total
8	Assistência Social	0,00	0,00	4.929.265,19	4.929.265,19
8.244	Assistência Comunitária	0,00	0,00	4.929.265,19	4.929.265,19
08.244.0010	ASSISTÊNCIA SOCIAL RESPONSÁVEL	0,00	0,00	4.929.265,19	4.929.265,19
08.244.0010.02.000039	Ações de Média Complexidade - PETI/CREAS/APAE	0,00	0,00	340.803,76	340.803,76
08.244.0010.02.000041	Manutenção do FMAS/SEMAS	0,00	0,00	3.527.075,39	3.527.075,39
08.244.0010.02.000069	Manutenção do Conselho tutelar	0,00	0,00	236.635,00	236.635,00
08.244.0010.02.000100	Ações de trabalho e ressocialização de detentos	0,00	0,00	74.595,02	74.595,02
08.244.0010.02.000110	Ações de Proteção Social Básica - SCFV/CRAS	0,00	0,00	750.156,02	750.156,02
	Total da Unidade Orçamentária	0,00	0,00	4.929.265,19	4.929.265,19
	Total da Unidade Gestora	0,00	0,00	4.929.265,19	4.929.265,19

Unidade Gestora: Fundo Municipal de Desenvolvimento Rural de Canoinhas

Unidade Orçamentária: 20001 FUNDO MUNICIPAL DE DESENVOLVIMENTO RURAL

Código	Especificação	Operações especiais	Projetos	Atividades	Total
20	Agricultura	0,00	0,00	461.494,08	461.494,08
20.606	Extensão Rural	0,00	0,00	461.494,08	461.494,08
20.606.0004	DESENVOLVIMENTO SUSTENTÁVEL	0,00	0,00	461.494,08	461.494,08
20.606.0004.02.000034	Programa Porteira Adentro	0,00	0,00	270.813,30	270.813,30
20.606.0004.02.000051	Ações de Incentivo à Pecuária	0,00	0,00	189.873,07	189.873,07

Administração Direta, Indireta ou Fundacional

Município de CANOINHAS

Competência: 2017

20.606.0004.02.000066	Apoio à Olericultura	0,00	0,00	807,71	807,71
	Total da Unidade Orçamentária	0,00	0,00	461.494,08	461.494,08
	Total da Unidade Gestora	0,00	0,00	461.494,08	461.494,08

Unidade Gestora: Fundo Municipal de Saneamento Básico do Município de Canoinhas

Unidade Orçamentária: 21001 FUNDO MUNICIPAL DE SANEAMENTO BÁSICO - FUNSAE

Código	Especificação	Operações especiais	Projetos	Atividades	Total
17	Saneamento	0,00	0,00	8,80	8,80
17.512	Saneamento Básico Urbano	0,00	0,00	8,80	8,80
17.512.0019	SANEAMENTO BÁSICO EFETIVO	0,00	0,00	8,80	8,80
17.512.0019.02.000068	Manutenção do FUNSAE	0,00	0,00	8,80	8,80
	Total da Unidade Orçamentária	0,00	0,00	8,80	8,80
	Total da Unidade Gestora	0,00	0,00	8,80	8,80

Unidade Gestora: Fundo Municipal de Saúde de Canoinhas

Unidade Orçamentária: 17001 FUNDO MUNICIPAL DE SAUDE

Código	Especificação	Operações especiais	Projetos	Atividades	Total
10	Saúde	0,00	0,00	35.312.694,43	35.312.694,43
10.301	Atenção Básica	0,00	0,00	9.265.342,74	9.265.342,74
10.301.0008	SAÚDE DE QUALIDADE AOS CANOINHENSES	0,00	0,00	9.265.342,74	9.265.342,74
10.301.0008.02.000027	Manutenção do Fundo Municipal de Saúde	0,00	0,00	1.638.017,37	1.638.017,37
10.301.0008.02.000044	Publicidade de atos oficiais	0,00	0,00	21.314,00	21.314,00
10.301.0008.02.000057	Ações de Atenção Básica	0,00	0,00	7.606.011,37	7.606.011,37
10.302	Assistência Hospitalar e Ambulatorial	0,00	0,00	23.592.289,06	23.592.289,06

Administração Direta, Indireta ou Fundacional

Município de CANOINHAS

Competência: 2017

10.302.0008	SAÚDE DE QUALIDADE AOS CANOINHENSES	0,00	0,00	23.592.289,06	23.592.289,06
10.302.0008.02.000049	Produção MAC - Prestadores SUS	0,00	0,00	8.593.742,18	8.593.742,18
10.302.0008.02.000060	Ações de Média e Alta Complexidade	0,00	0,00	13.825.924,76	13.825.924,76
10.302.0008.02.000062	Apoio do HSCC	0,00	0,00	1.172.622,12	1.172.622,12
10.303	Suporte Profilático e Terapêutico	0,00	0,00	1.118.991,85	1.118.991,85
10.303.0008	SAÚDE DE QUALIDADE AOS CANOINHENSES	0,00	0,00	1.118.991,85	1.118.991,85
10.303.0008.02.000055	Ações de Assistência Farmacêutica	0,00	0,00	944.923,81	944.923,81
10.303.0008.02.000056	Farmácia Popular do Brasil	0,00	0,00	174.068,04	174.068,04
10.304	Vigilância Sanitária	0,00	0,00	557.540,02	557.540,02
10.304.0008	SAÚDE DE QUALIDADE AOS CANOINHENSES	0,00	0,00	557.540,02	557.540,02
10.304.0008.02.000059	Ações de Vigilância em Saúde - VISA	0,00	0,00	557.540,02	557.540,02
10.305	Vigilância Epidemiológica	0,00	0,00	778.530,76	778.530,76
10.305.0008	SAÚDE DE QUALIDADE AOS CANOINHENSES	0,00	0,00	778.530,76	778.530,76
10.305.0008.02.000058	Ações em Vigilância em Saúde - VIGEP	0,00	0,00	778.530,76	778.530,76
	Total da Unidade Orçamentária	0,00	0,00	35.312.694,43	35.312.694,43
	Total da Unidade Gestora	0,00	0,00	35.312.694,43	35.312.694,43

Unidade Gestora: Câmara Municipal de Canoinhas

Unidade Orçamentária: 01001 CAMARA DE VEREADORES

Código	Especificação	Operações especiais	Projetos	Atividades	Total
1	Legislativa	0,00	0,00	3.269.527,91	3.269.527,91
1.032	Controle Externo	0,00	0,00	3.269.527,91	3.269.527,91
01.032.0001	LEGISLATIVO EFICIENTE	0,00	0,00	3.269.527,91	3.269.527,91
01.032.0001.02.000001	Manutenção da Câmara Municipal de Vereadores	0,00	0,00	3.269.527,91	3.269.527,91
	Total da Unidade Orçamentária	0,00	0,00	3.269.527,91	3.269.527,91
	Total da Unidade Gestora	0,00	0,00	3.269.527,91	3.269.527,91



Programa de Trabalho por Órgão e Unidade Orçamentária - Anexo 06
Administração Direta, Indireta ou Fundacional



Município de CANOINHAS

Competência: 2017

Total Geral	7.572.721,96	9.538.797,64	119.426.747,39	136.538.266,99
-------------	--------------	--------------	----------------	----------------



Demonstrativo de Funções, Subfunções e Programas por Projetos e Atividades - Anexo 07

Administração Direta, Indireta ou Fundacional

Município de CANOINHAS

Competência: 2017

Código	Especificação	Operações especiais	Projetos	Atividades	Total
01	Legislativa	0,00	0,00	3.269.527,91	3.269.527,91
01.032	Controle Externo	0,00	0,00	3.269.527,91	3.269.527,91
01.032.0001	LEGISLATIVO EFICIENTE	0,00	0,00	3.269.527,91	3.269.527,91
01.032.0001.02.000001	Manutenção da Câmara Municipal de Vereadores	0,00	0,00	3.269.527,91	3.269.527,91
04	Administração	2.615.853,82	0,00	9.140.739,71	11.756.593,53
04.121	Planejamento e Orçamento	0,00	0,00	1.545.346,58	1.545.346,58
04.121.0007	PLANEJAMENTO EFICAZ	0,00	0,00	1.545.346,58	1.545.346,58
04.121.0007.02.000021	Manutenção da Secretaria Mun de Planejamento	0,00	0,00	1.545.346,58	1.545.346,58
04.122	Administração Geral	2.615.853,82	0,00	7.595.393,13	10.211.246,95
04.122.0002	ADMINISTRAÇÃO SUPERIOR EFICIENTE	0,00	0,00	1.381.770,84	1.381.770,84
04.122.0002.02.000002	Manutenção do Gabinete do Prefeito	0,00	0,00	1.381.770,84	1.381.770,84
04.122.0003	MODERNIZAÇÃO ADMINISTRATIVA	2.615.853,82	0,00	6.213.622,29	8.829.476,11
04.122.0003.02.000003	Manutenção da Sec Mun de Adm, Finanças e Orçamento	0,00	0,00	5.543.708,47	5.543.708,47
04.122.0003.02.000011	Ações em Prestação de Contas de Convênios	0,00	0,00	341.629,07	341.629,07
04.122.0003.02.000012	Publicidades de Atos Oficiais	0,00	0,00	105.000,00	105.000,00
04.122.0003.02.000035	Contribuições à Entidades	0,00	0,00	223.284,75	223.284,75
04.122.0003.09.000004	Pagamento de Inativos e Pesionistas	2.615.853,82	0,00	0,00	2.615.853,82
06	Segurança Pública	0,00	0,00	378.924,13	378.924,13
06.181	Policimento	0,00	0,00	378.924,13	378.924,13
06.181.0015	SEGURANÇA PÚBLICA EFICIENTE	0,00	0,00	378.924,13	378.924,13
06.181.0015.02.000030	Ações do FUNREBOM	0,00	0,00	298.864,53	298.864,53
06.181.0015.02.000031	Ações do FUNPOM	0,00	0,00	80.059,60	80.059,60
08	Assistência Social	0,00	0,00	4.940.228,25	4.940.228,25
08.243	Assistência à Criança e ao Adolescente	0,00	0,00	10.963,06	10.963,06
08.243.0009	ASSISTÊNCIA À CRIANÇA E AO ADOLESCENTE	0,00	0,00	10.963,06	10.963,06
08.243.0009.02.000029	Manutenção do FIA	0,00	0,00	10.963,06	10.963,06
08.244	Assistência Comunitária	0,00	0,00	4.929.265,19	4.929.265,19
08.244.0010	ASSISTÊNCIA SOCIAL RESPONSÁVEL	0,00	0,00	4.929.265,19	4.929.265,19

Demonstrativo de Funções, Subfunções e Programas por Projetos e Atividades - Anexo 07

Administração Direta, Indireta ou Fundacional

Município de CANOINHAS

Competência: 2017

Código	Especificação	Operações especiais	Projetos	Atividades	Total
08.244.0010.02.000039	Ações de Média Complexidade - PETI/CREAS/APAE	0,00	0,00	340.803,76	340.803,76
08.244.0010.02.000041	Manutenção do FMAS/SEMAS	0,00	0,00	3.527.075,39	3.527.075,39
08.244.0010.02.000069	Manutenção do Conselho tutelar	0,00	0,00	236.635,00	236.635,00
08.244.0010.02.000100	Ações de trabalho e ressocialização de detentos	0,00	0,00	74.595,02	74.595,02
08.244.0010.02.000110	Ações de Proteção Social Básica - SCFV/CRAS	0,00	0,00	750.156,02	750.156,02
09	Previdência Social	0,00	0,00	1.866.056,85	1.866.056,85
09.272	Previdência do Regime Estatutário	0,00	0,00	1.866.056,85	1.866.056,85
09.272.0109	Previdência de Servidores Estatutários	0,00	0,00	1.866.056,85	1.866.056,85
09.272.0109.02.000120	Manutenção do ICPREV	0,00	0,00	197.020,95	197.020,95
09.272.0109.02.000130	Pagamento de Benefícios aos Servidores	0,00	0,00	1.669.035,90	1.669.035,90
10	Saúde	0,00	0,00	35.312.694,43	35.312.694,43
10.301	Atenção Básica	0,00	0,00	9.265.342,74	9.265.342,74
10.301.0008	SAÚDE DE QUALIDADE AOS CANOINHENSES	0,00	0,00	9.265.342,74	9.265.342,74
10.301.0008.02.000027	Manutenção do Fundo Municipal de Saúde	0,00	0,00	1.638.017,37	1.638.017,37
10.301.0008.02.000044	Publicidade de atos oficiais	0,00	0,00	21.314,00	21.314,00
10.301.0008.02.000057	Ações de Atenção Básica	0,00	0,00	7.606.011,37	7.606.011,37
10.302	Assistência Hospitalar e Ambulatorial	0,00	0,00	23.592.289,06	23.592.289,06
10.302.0008	SAÚDE DE QUALIDADE AOS CANOINHENSES	0,00	0,00	23.592.289,06	23.592.289,06
10.302.0008.02.000049	Produção MAC - Prestadores SUS	0,00	0,00	8.593.742,18	8.593.742,18
10.302.0008.02.000060	Ações de Média e Alta Complexidade	0,00	0,00	13.825.924,76	13.825.924,76
10.302.0008.02.000062	Apoio do HSCC	0,00	0,00	1.172.622,12	1.172.622,12
10.303	Suporte Profilático e Terapêutico	0,00	0,00	1.118.991,85	1.118.991,85
10.303.0008	SAÚDE DE QUALIDADE AOS CANOINHENSES	0,00	0,00	1.118.991,85	1.118.991,85
10.303.0008.02.000055	Ações de Assistência Farmacêutica	0,00	0,00	944.923,81	944.923,81
10.303.0008.02.000056	Farmácia Popular do Brasil	0,00	0,00	174.068,04	174.068,04
10.304	Vigilância Sanitária	0,00	0,00	557.540,02	557.540,02
10.304.0008	SAÚDE DE QUALIDADE AOS CANOINHENSES	0,00	0,00	557.540,02	557.540,02
10.304.0008.02.000059	Ações de Vigilância em Saúde - VISA	0,00	0,00	557.540,02	557.540,02

Demonstrativo de Funções, Subfunções e Programas por Projetos e Atividades - Anexo 07

Administração Direta, Indireta ou Fundacional

Município de CANOINHAS

Competência: 2017

Código	Especificação	Operações especiais	Projetos	Atividades	Total
10.305	Vigilância Epidemiológica	0,00	0,00	778.530,76	778.530,76
10.305.0008	SAÚDE DE QUALIDADE AOS CANOINHENSES	0,00	0,00	778.530,76	778.530,76
10.305.0008.02.000058	Ações em Vigilância em Saúde - VIGEP	0,00	0,00	778.530,76	778.530,76
12	Educação	0,00	1.249.089,36	46.738.422,15	47.987.511,51
12.361	Ensino Fundamental	0,00	1.134.673,22	30.603.361,97	31.738.035,19
12.361.0005	GESTÃO INOVADORA E QUALITATIVA EM EDUCAÇÃO	0,00	1.134.673,22	30.603.361,97	31.738.035,19
12.361.0005.01.000001	Construções, ampliações e reformas de escolas	0,00	1.134.673,22	0,00	1.134.673,22
12.361.0005.02.000004	Manutenção da Sec. Mun de Educação	0,00	0,00	2.557.896,29	2.557.896,29
12.361.0005.02.000005	Manutenção do Transporte Escolar - Ensino Fundamental	0,00	0,00	3.987.354,39	3.987.354,39
12.361.0005.02.000006	Manutenção da Alimentação Escolar do Ensino Fundamental	0,00	0,00	1.438.420,18	1.438.420,18
12.361.0005.02.000007	Manutenção e Desenvolvimento do Ensino Fundamental	0,00	0,00	22.619.691,11	22.619.691,11
12.362	Ensino Médio	0,00	0,00	1.026.157,44	1.026.157,44
12.362.0005	GESTÃO INOVADORA E QUALITATIVA EM EDUCAÇÃO	0,00	0,00	1.026.157,44	1.026.157,44
12.362.0005.02.000036	Manutenção do Transporte Escolar - Ensino Médio	0,00	0,00	1.026.157,44	1.026.157,44
12.364	Ensino Superior	0,00	0,00	269.381,72	269.381,72
12.364.0005	GESTÃO INOVADORA E QUALITATIVA EM EDUCAÇÃO	0,00	0,00	269.381,72	269.381,72
12.364.0005.02.000054	Apoio ao Ensino Superior	0,00	0,00	269.381,72	269.381,72
12.365	Educação Infantil	0,00	114.416,14	14.716.728,74	14.831.144,88
12.365.0005	GESTÃO INOVADORA E QUALITATIVA EM EDUCAÇÃO	0,00	114.416,14	14.716.728,74	14.831.144,88
12.365.0005.01.000002	Construções, ampliações e reformas de CEI's	0,00	114.416,14	0,00	114.416,14
12.365.0005.02.000008	Manutenção e Desenvolvimento da Educação Infantil	0,00	0,00	13.767.240,90	13.767.240,90
12.365.0005.02.000050	Manutenção da Alimentação Escolar da Educação Infantil	0,00	0,00	949.487,84	949.487,84
12.366	Educação de Jovens e Adultos	0,00	0,00	122.792,28	122.792,28
12.366.0005	GESTÃO INOVADORA E QUALITATIVA EM EDUCAÇÃO	0,00	0,00	122.792,28	122.792,28
12.366.0005.02.000028	Manutenção da Alimentação Escolar do EJA	0,00	0,00	20.242,10	20.242,10
12.366.0005.02.000067	Manutenção e Desenvolvimento da Educação de Jovens e Adultos - EJA	0,00	0,00	102.550,18	102.550,18
13	Cultura	0,00	0,00	575.079,98	575.079,98
13.392	Difusão Cultural	0,00	0,00	575.079,98	575.079,98

Demonstrativo de Funções, Subfunções e Programas por Projetos e Atividades - Anexo 07

Administração Direta, Indireta ou Fundacional

Município de CANOINHAS

Competência: 2017

Código	Especificação	Operações especiais	Projetos	Atividades	Total
13.392.0017	CULTURA AO ALCANCE DE TODOS	0,00	0,00	575.079,98	575.079,98
13.392.0017.02.000033	Manutenção da Fundação Cultural de Canoinhas	0,00	0,00	575.079,98	575.079,98
15	Urbanismo	0,00	5.178.314,33	9.533.162,87	14.711.477,20
15.452	Serviços Urbanos	0,00	5.178.314,33	9.533.162,87	14.711.477,20
15.452.0006	AÇÕES EFICIENTES EM OBRAS E URBANISMO	0,00	5.178.314,33	9.533.162,87	14.711.477,20
15.452.0006.01.000015	Pavimentação e recuperação de ruas e estradas	0,00	4.698.070,90	0,00	4.698.070,90
15.452.0006.01.000088	Reurbanização do Loteamento Vila Verde	0,00	398.020,58	0,00	398.020,58
15.452.0006.01.000100	Conclusão do Ginásio de Esportes - Distrito Campo d'Água Verde	0,00	82.222,85	0,00	82.222,85
15.452.0006.02.000022	Manutenção da Sec Mun de Obras e Desenvolvimento Urbano	0,00	0,00	3.749.071,77	3.749.071,77
15.452.0006.02.000023	Manutenção de Ruas, Estradas, Praças, Jardins, Pontes e Bueiros	0,00	0,00	2.372.663,29	2.372.663,29
15.452.0006.02.000024	Manutenção e Ampliação da Iluminação Pública	0,00	0,00	2.512.674,77	2.512.674,77
15.452.0006.02.000025	Ações do DETRACAN e Convênio Trânsito	0,00	0,00	520.497,00	520.497,00
15.452.0006.02.000038	Ações atinentes ao Convênio Rádio Patrulha	0,00	0,00	317.497,10	317.497,10
15.452.0006.02.000080	Ações da Defesa Civil	0,00	0,00	60.758,94	60.758,94
16	Habitação	0,00	225.582,64	555.587,89	781.170,53
16.482	Habitação Urbana	0,00	225.582,64	555.587,89	781.170,53
16.482.0018	MORADIA PARA TODOS	0,00	225.582,64	555.587,89	781.170,53
16.482.0018.01.000102	Projeto de Trabalho Social - PMCMV	0,00	225.582,64	0,00	225.582,64
16.482.0018.02.000010	Manutenção da Sec Mun de Habitação	0,00	0,00	414.675,78	414.675,78
16.482.0018.02.000052	Manutenção do FROHAB	0,00	0,00	140.912,11	140.912,11
17	Saneamento	0,00	0,00	8,80	8,80
17.512	Saneamento Básico Urbano	0,00	0,00	8,80	8,80
17.512.0019	SANEAMENTO BÁSICO EFETIVO	0,00	0,00	8,80	8,80
17.512.0019.02.000068	Manutenção do FUNSAE	0,00	0,00	8,80	8,80
18	Gestão Ambiental	0,00	0,00	4.225.815,42	4.225.815,42
18.541	Preservação e Conservação Ambiental	0,00	0,00	4.225.815,42	4.225.815,42
18.541.0014	MEIO AMBIENTE SUSTENTÁVEL	0,00	0,00	4.225.815,42	4.225.815,42
18.541.0014.02.000020	Manutenção da Sec Mun de Meio Ambiente	0,00	0,00	643.212,69	643.212,69

Demonstrativo de Funções, Subfunções e Programas por Projetos e Atividades - Anexo 07

Administração Direta, Indireta ou Fundacional

Município de CANOINHAS

Competência: 2017

Código	Especificação	Operações especiais	Projetos	Atividades	Total
18.541.0014.02.000053	Ações de coleta e destino de resíduos sólidos	0,00	0,00	3.582.602,73	3.582.602,73
20	Agricultura	0,00	150.229,64	1.323.108,24	1.473.337,88
20.606	Extensão Rural	0,00	150.229,64	1.323.108,24	1.473.337,88
20.606.0004	DESENVOLVIMENTO SUSTENTÁVEL	0,00	0,00	1.323.108,24	1.323.108,24
20.606.0004.02.000015	Manutenção da Sec Mun de Desenvolvimento Rural	0,00	0,00	861.614,16	861.614,16
20.606.0004.02.000034	Programa Porteira Adentro	0,00	0,00	270.813,30	270.813,30
20.606.0004.02.000051	Ações de Incentivo à Pecuária	0,00	0,00	189.873,07	189.873,07
20.606.0004.02.000066	Apoio à Olericultura	0,00	0,00	807,71	807,71
20.606.0106	Assistência ao Pequeno Produtor Rural	0,00	150.229,64	0,00	150.229,64
20.606.0106.03.000007	Construção da Unidade de Distribuição de Alimentos	0,00	150.229,64	0,00	150.229,64
23	Comércio e Serviços	0,00	2.735.581,67	920.124,24	3.655.705,91
23.691	Promoção Comercial	0,00	2.724.041,70	920.124,24	3.644.165,94
23.691.0004	DESENVOLVIMENTO SUSTENTÁVEL	0,00	2.596.616,70	920.124,24	3.516.740,94
23.691.0004.01.000028	Aquisição de Terreno p/ ações de Desenvolvimento Econômico	0,00	2.596.616,70	0,00	2.596.616,70
23.691.0004.02.000013	Manutenção da Sec Mun de Desenvolvimento Econômico	0,00	0,00	839.845,63	839.845,63
23.691.0004.02.000017	Realização do Natal da Paz	0,00	0,00	7.800,00	7.800,00
23.691.0004.02.000065	Manutenção do Parque de Exposições Ouro Verde	0,00	0,00	72.478,61	72.478,61
23.691.xxxx	*** Programa não identificado ***	0,00	127.425,00	0,00	127.425,00
23.691.xxxx.01.000116	Realização da 21ª FESMATE e I Expo Canoinhas	0,00	127.425,00	0,00	127.425,00
23.695	Turismo	0,00	11.539,97	0,00	11.539,97
23.695.0004	DESENVOLVIMENTO SUSTENTÁVEL	0,00	11.539,97	0,00	11.539,97
23.695.0004.01.000115	Revitalização do Parque de Exposições Ouro Verde	0,00	11.539,97	0,00	11.539,97
27	Desporto e Lazer	0,00	0,00	647.266,52	647.266,52
27.812	Desporto Comunitário	0,00	0,00	647.266,52	647.266,52
27.812.0016	ESPORTE COMO QUALIDADE DE VIDA	0,00	0,00	647.266,52	647.266,52
27.812.0016.02.000032	Manutenção da Fundação Municipal de Esportes	0,00	0,00	647.266,52	647.266,52
28	Encargos Especiais	4.956.868,14	0,00	0,00	4.956.868,14
28.843	Serviço da Dívida Interna	2.510.831,71	0,00	0,00	2.510.831,71

Demonstrativo de Funções, Subfunções e Programas por Projetos e Atividades - Anexo 07

Administração Direta, Indireta ou Fundacional

Município de CANOINHAS

Competência: 2017

Código	Especificação	Operações especiais	Projetos	Atividades	Total
28.843.0003	MODERNIZAÇÃO ADMINISTRATIVA	2.510.831,71	0,00	0,00	2.510.831,71
28.843.0003.09.000002	Amortização e Encargos da Dívida Fundada	2.510.831,71	0,00	0,00	2.510.831,71
28.845	Transferências	893.429,15	0,00	0,00	893.429,15
28.845.0003	MODERNIZAÇÃO ADMINISTRATIVA	893.429,15	0,00	0,00	893.429,15
28.845.0003.09.000001	Contribuição ao PASEP	893.429,15	0,00	0,00	893.429,15
28.846	Outros Encargos Especiais	1.552.607,28	0,00	0,00	1.552.607,28
28.846.0003	MODERNIZAÇÃO ADMINISTRATIVA	1.552.607,28	0,00	0,00	1.552.607,28
28.846.0003.09.000003	Precatórios e Setenças Judiciais	1.552.607,28	0,00	0,00	1.552.607,28
	Total Geral	7.572.721,96	9.538.797,64	119.426.747,39	136.538.266,99

Município de CANOINHAS

Competência: 2017

Código	Especificação	Ordinário	Vinculado	Total
01	Legislativa	3.269.527,91	0,00	3.269.527,91
01.032	Controle Externo	3.269.527,91	0,00	3.269.527,91
01.032.0001	LEGISLATIVO EFICIENTE	3.269.527,91	0,00	3.269.527,91
01.032.0001.02.000001	Manutenção da Câmara Municipal de Vereadores	3.269.527,91	0,00	3.269.527,91
04	Administração	11.398.465,36	358.128,17	11.756.593,53
04.121	Planejamento e Orçamento	1.545.346,58	0,00	1.545.346,58
04.121.0007	PLANEJAMENTO EFICAZ	1.545.346,58	0,00	1.545.346,58
04.121.0007.02.000021	Manutenção da Secretaria Mun de Planejamento	1.545.346,58	0,00	1.545.346,58
04.122	Administração Geral	9.853.118,78	358.128,17	10.211.246,95
04.122.0002	ADMINISTRAÇÃO SUPERIOR EFICIENTE	1.381.770,84	0,00	1.381.770,84
04.122.0002.02.000002	Manutenção do Gabinete do Prefeito	1.381.770,84	0,00	1.381.770,84
04.122.0003	MODERNIZAÇÃO ADMINISTRATIVA	8.471.347,94	358.128,17	8.829.476,11
04.122.0003.02.000003	Manutenção da Sec Mun de Adm, Finanças e Orçamento	5.521.880,26	21.828,21	5.543.708,47
04.122.0003.02.000011	Ações em Prestação de Contas de Convênios	5.329,11	336.299,96	341.629,07
04.122.0003.02.000012	Publicidades de Atos Oficiais	105.000,00	0,00	105.000,00
04.122.0003.02.000035	Contribuições à Entidades	223.284,75	0,00	223.284,75
04.122.0003.09.000004	Pagamento de Inativos e Pesnionistas	2.615.853,82	0,00	2.615.853,82
06	Segurança Pública	0,00	378.924,13	378.924,13
06.181	Policimento	0,00	378.924,13	378.924,13
06.181.0015	SEGURANÇA PÚBLICA EFICIENTE	0,00	378.924,13	378.924,13
06.181.0015.02.000030	Ações do FUNREBOM	0,00	298.864,53	298.864,53
06.181.0015.02.000031	Ações do FUNPOM	0,00	80.059,60	80.059,60
08	Assistência Social	3.685.525,50	1.254.702,75	4.940.228,25
08.243	Assistência à Criança e ao Adolescente	0,00	10.963,06	10.963,06
08.243.0009	ASSISTÊNCIA À CRIANÇA E AO ADOLESCENTE	0,00	10.963,06	10.963,06
08.243.0009.02.000029	Manutenção do FIA	0,00	10.963,06	10.963,06
08.244	Assistência Comunitária	3.685.525,50	1.243.739,69	4.929.265,19
08.244.0010	ASSISTÊNCIA SOCIAL RESPONSÁVEL	3.685.525,50	1.243.739,69	4.929.265,19
08.244.0010.02.000039	Ações de Média Complexidade - PETI/CREAS/APAE	7.834,67	332.969,09	340.803,76
08.244.0010.02.000041	Manutenção do FMAS/SEMAS	3.366.460,81	160.614,58	3.527.075,39
08.244.0010.02.000069	Manutenção do Conselho tutelar	236.635,00	0,00	236.635,00
08.244.0010.02.000100	Ações de trabalho e ressocialização de detentos	74.595,02	0,00	74.595,02
08.244.0010.02.000110	Ações de Proteção Social Básica - SCFV/CRAS	0,00	750.156,02	750.156,02
09	Previdência Social	0,00	1.866.056,85	1.866.056,85
09.272	Previdência do Regime Estatutário	0,00	1.866.056,85	1.866.056,85
09.272.0109	Previdência de Servidores Estatutários	0,00	1.866.056,85	1.866.056,85
09.272.0109.02.000120	Manutenção do ICPREV	0,00	197.020,95	197.020,95
09.272.0109.02.000130	Pagamento de Benefícios aos Servidores	0,00	1.669.035,90	1.669.035,90
10	Saúde	17.654.698,96	17.657.995,47	35.312.694,43
10.301	Atenção Básica	5.902.880,21	3.362.462,53	9.265.342,74
10.301.0008	SAÚDE DE QUALIDADE AOS CANOINHENSES	5.902.880,21	3.362.462,53	9.265.342,74
10.301.0008.02.000027	Manutenção do Fundo Municipal de Saúde	1.638.017,37	0,00	1.638.017,37
10.301.0008.02.000044	Publicidade de atos oficiais	21.314,00	0,00	21.314,00
10.301.0008.02.000057	Ações de Atenção Básica	4.243.548,84	3.362.462,53	7.606.011,37

Anexo 8 - Consolidado

Município de CANOINHAS

Competência: 2017

Código	Especificação	Ordinário	Vinculado	Total
10.302	Assistência Hospitalar e Ambulatorial	10.551.208,13	13.041.080,93	23.592.289,06
10.302.0008	SAÚDE DE QUALIDADE AOS CANOINHENSES	10.551.208,13	13.041.080,93	23.592.289,06
10.302.0008.02.000049	Produção MAC - Prestadores SUS	0,00	8.593.742,18	8.593.742,18
10.302.0008.02.000060	Ações de Média e Alta Complexidade	9.378.586,01	4.447.338,75	13.825.924,76
10.302.0008.02.000062	Apoio do HSCC	1.172.622,12	0,00	1.172.622,12
10.303	Suporte Profilático e Terapêutico	417.516,16	701.475,69	1.118.991,85
10.303.0008	SAÚDE DE QUALIDADE AOS CANOINHENSES	417.516,16	701.475,69	1.118.991,85
10.303.0008.02.000055	Ações de Assistência Farmacêutica	360.374,29	584.549,52	944.923,81
10.303.0008.02.000056	Farmácia Popular do Brasil	57.141,87	116.926,17	174.068,04
10.304	Vigilância Sanitária	342.581,79	214.958,23	557.540,02
10.304.0008	SAÚDE DE QUALIDADE AOS CANOINHENSES	342.581,79	214.958,23	557.540,02
10.304.0008.02.000059	Ações de Vigilância em Saúde - VISA	342.581,79	214.958,23	557.540,02
10.305	Vigilância Epidemiológica	440.512,67	338.018,09	778.530,76
10.305.0008	SAÚDE DE QUALIDADE AOS CANOINHENSES	440.512,67	338.018,09	778.530,76
10.305.0008.02.000058	Ações em Vigilância em Saúde - VIGEP	440.512,67	338.018,09	778.530,76
12	Educação	11.127.353,48	36.860.158,03	47.987.511,51
12.361	Ensino Fundamental	7.574.036,75	24.163.998,44	31.738.035,19
12.361.0005	GESTÃO INOVADORA E QUALITATIVA EM EDUCAÇÃO	7.574.036,75	24.163.998,44	31.738.035,19
12.361.0005.01.000001	Construções, ampliações e reformas de escolas	0,00	1.134.673,22	1.134.673,22
12.361.0005.02.000004	Manutenção da Sec. Mun de Educação	2.557.896,29	0,00	2.557.896,29
12.361.0005.02.000005	Manutenção do Transporte Escolar - Ensino Fundamental	2.011.021,91	1.976.332,48	3.987.354,39
12.361.0005.02.000006	Manutenção da Alimentação Escolar do Ensino Fundamental	925.219,24	513.200,94	1.438.420,18
12.361.0005.02.000007	Manutenção e Desenvolvimento do Ensino Fundamental	2.079.899,31	20.539.791,80	22.619.691,11
12.362	Ensino Médio	0,00	1.026.157,44	1.026.157,44
12.362.0005	GESTÃO INOVADORA E QUALITATIVA EM EDUCAÇÃO	0,00	1.026.157,44	1.026.157,44
12.362.0005.02.000036	Manutenção do Transporte Escolar - Ensino Médio	0,00	1.026.157,44	1.026.157,44
12.364	Ensino Superior	269.381,72	0,00	269.381,72
12.364.0005	GESTÃO INOVADORA E QUALITATIVA EM EDUCAÇÃO	269.381,72	0,00	269.381,72
12.364.0005.02.000054	Apoio ao Ensino Superior	269.381,72	0,00	269.381,72
12.365	Educação Infantil	3.268.862,19	11.562.282,69	14.831.144,88
12.365.0005	GESTÃO INOVADORA E QUALITATIVA EM EDUCAÇÃO	3.268.862,19	11.562.282,69	14.831.144,88
12.365.0005.01.000002	Construções, ampliações e reformas de CEI's	0,00	114.416,14	114.416,14
12.365.0005.02.000008	Manutenção e Desenvolvimento da Educação Infantil	2.717.763,54	11.049.477,36	13.767.240,90
12.365.0005.02.000050	Manutenção da Alimentação Escolar da Educação Infantil	551.098,65	398.389,19	949.487,84
12.366	Educação de Jovens e Adultos	15.072,82	107.719,46	122.792,28
12.366.0005	GESTÃO INOVADORA E QUALITATIVA EM EDUCAÇÃO	15.072,82	107.719,46	122.792,28
12.366.0005.02.000028	Manutenção da Alimentação Escolar do EJA	15.072,82	5.169,28	20.242,10
12.366.0005.02.000067	Manutenção e Desenvolvimento da Educação de Jovens e Adultos - EJA	0,00	102.550,18	102.550,18
13	Cultura	575.079,98	0,00	575.079,98
13.392	Difusão Cultural	575.079,98	0,00	575.079,98
13.392.0017	CULTURA AO ALCANCE DE TODOS	575.079,98	0,00	575.079,98
13.392.0017.02.000033	Manutenção da Fundação Cultural de Canoinhas	575.079,98	0,00	575.079,98
15	Urbanismo	7.831.964,42	6.879.512,78	14.711.477,20
15.452	Serviços Urbanos	7.831.964,42	6.879.512,78	14.711.477,20

Município de CANOINHAS

Competência: 2017

Código	Especificação	Ordinário	Vinculado	Total
15.452.0006	AÇÕES EFICIENTES EM OBRAS E URBANISMO	7.831.964,42	6.879.512,78	14.711.477,20
15.452.0006.01.000015	Pavimentação e recuperação de ruas e estradas	1.624.506,65	3.073.564,25	4.698.070,90
15.452.0006.01.000088	Reurbanização do Loteamento Vila Verde	55.632,43	342.388,15	398.020,58
15.452.0006.01.000100	Verde Conclusão do Ginásio de Esportes - Distrito Campo d'Água	0,00	82.222,85	82.222,85
15.452.0006.02.000022	Urbano Manutenção da Sec Mun de Obras e Desenvolvimento	3.749.071,77	0,00	3.749.071,77
15.452.0006.02.000023	Bueiros Manutenção de Ruas, Estradas, Praças, Jardins, Pontes e	1.894.630,84	478.032,45	2.372.663,29
15.452.0006.02.000024	Manutenção e Ampliação da Iluminação Pública	0,00	2.512.674,77	2.512.674,77
15.452.0006.02.000025	Ações do DETRACAN e Convênio Trânsito	129.866,69	390.630,31	520.497,00
15.452.0006.02.000038	Ações atinentes ao Convênio Rádio Patrulha	317.497,10	0,00	317.497,10
15.452.0006.02.000080	Ações da Defesa Civil	60.758,94	0,00	60.758,94
16	Habitação	555.587,89	225.582,64	781.170,53
16.482	Habitação Urbana	555.587,89	225.582,64	781.170,53
16.482.0018	MORADIA PARA TODOS	555.587,89	225.582,64	781.170,53
16.482.0018.01.000102	Projeto de Trabalho Social - PMCMV	0,00	225.582,64	225.582,64
16.482.0018.02.000010	Manutenção da Sec Mun de Habitação	414.675,78	0,00	414.675,78
16.482.0018.02.000052	Manutenção do FROHAB	140.912,11	0,00	140.912,11
17	Saneamento	8,80	0,00	8,80
17.512	Saneamento Básico Urbano	8,80	0,00	8,80
17.512.0019	SANEAMENTO BÁSICO EFETIVO	8,80	0,00	8,80
17.512.0019.02.000068	Manutenção do FUNSAE	8,80	0,00	8,80
18	Gestão Ambiental	4.225.815,42	0,00	4.225.815,42
18.541	Preservação e Conservação Ambiental	4.225.815,42	0,00	4.225.815,42
18.541.0014	MEIO AMBIENTE SUSTENTÁVEL	4.225.815,42	0,00	4.225.815,42
18.541.0014.02.000020	Manutenção da Sec Mun de Meio Ambiente	643.212,69	0,00	643.212,69
18.541.0014.02.000053	Ações de coleta e destino de resíduos sólidos	3.582.602,73	0,00	3.582.602,73
20	Agricultura	1.331.736,33	141.601,55	1.473.337,88
20.606	Extensão Rural	1.331.736,33	141.601,55	1.473.337,88
20.606.0004	DESENVOLVIMENTO SUSTENTÁVEL	1.323.108,24	0,00	1.323.108,24
20.606.0004.02.000015	Manutenção da Sec Mun de Desenvolvimento Rural	861.614,16	0,00	861.614,16
20.606.0004.02.000034	Programa Porteira Adentro	270.813,30	0,00	270.813,30
20.606.0004.02.000051	Ações de Incentivo à Pecuária	189.873,07	0,00	189.873,07
20.606.0004.02.000066	Apoio à Olericultura	807,71	0,00	807,71
20.606.0106	Assistência ao Pequeno Produtor Rural	8.628,09	141.601,55	150.229,64
20.606.0106.03.000007	Construção da Unidade de Distribuição de Alimentos	8.628,09	141.601,55	150.229,64
23	Comércio e Serviços	3.335.286,96	320.418,95	3.655.705,91
23.691	Promoção Comercial	3.335.286,96	308.878,98	3.644.165,94
23.691.0004	DESENVOLVIMENTO SUSTENTÁVEL	3.305.286,96	211.453,98	3.516.740,94
23.691.0004.01.000028	Econômico Aquisição de Terreno p/ ações de Desenvolvimento	2.385.162,72	211.453,98	2.596.616,70
23.691.0004.02.000013	Manutenção da Sec Mun de Desenvolvimento Econômico	839.845,63	0,00	839.845,63
23.691.0004.02.000017	Realização do Natal da Paz	7.800,00	0,00	7.800,00
23.691.0004.02.000065	Manutenção do Parque de Exposições Ouro Verde	72.478,61	0,00	72.478,61
23.691.xxxx	*** Programa não identificado ***	30.000,00	97.425,00	127.425,00
23.691.xxxx.01.000116	Realização da 21ª FESMATE e I Expo Canoinhas	30.000,00	97.425,00	127.425,00

Município de CANOINHAS

Competência: 2017

Código	Especificação	Ordinário	Vinculado	Total
23.695	Turismo	0,00	11.539,97	11.539,97
23.695.0004	DESENVOLVIMENTO SUSTENTÁVEL	0,00	11.539,97	11.539,97
23.695.0004.01.000115	Revitalização do Parque de Exposições Ouro Verde	0,00	11.539,97	11.539,97
27	Desporto e Lazer	647.266,52	0,00	647.266,52
27.812	Desporto Comunitário	647.266,52	0,00	647.266,52
27.812.0016	ESPORTE COMO QUALIDADE DE VIDA	647.266,52	0,00	647.266,52
27.812.0016.02.000032	Manutenção da Fundação Municipal de Esportes	647.266,52	0,00	647.266,52
28	Encargos Especiais	4.956.868,14	0,00	4.956.868,14
28.843	Serviço da Dívida Interna	2.510.831,71	0,00	2.510.831,71
28.843.0003	MODERNIZAÇÃO ADMINISTRATIVA	2.510.831,71	0,00	2.510.831,71
28.843.0003.09.000002	Amortização e Encargos da Dívida Fundada	2.510.831,71	0,00	2.510.831,71
28.845	Transferências	893.429,15	0,00	893.429,15
28.845.0003	MODERNIZAÇÃO ADMINISTRATIVA	893.429,15	0,00	893.429,15
28.845.0003.09.000001	Contribuição ao PASEP	893.429,15	0,00	893.429,15
28.846	Outros Encargos Especiais	1.552.607,28	0,00	1.552.607,28
28.846.0003	MODERNIZAÇÃO ADMINISTRATIVA	1.552.607,28	0,00	1.552.607,28
28.846.0003.09.000003	Precatórios e Setenças Judiciais	1.552.607,28	0,00	1.552.607,28
Total Geral		70.595.185,67	65.943.081,32	136.538.266,99

Município de CANOINHAS
Competência: 2017

Unidade Orçamentária / Função de Governo	Legislativa	Judiciária	Essencial à Justiça	Administração	Defesa Nacional	Segurança Pública
01001 - CAMARA DE VEREADORES	3.269.527,91					
02001 - GABINETE DO PREFEITO				1.381.770,84		
03001 - SECRETARIA MUNICIPAL DE ADMINISTRAÇÃO E FINANÇAS				8.829.476,11		
05001 - SECRETARIA MUNICIPAL DE EDUCAÇÃO						
08001 - SECRETARIA MUNIC. DESENV. ECONOMICO						
09001 - SECRETARIA MUNIC. DESENV. RURAL						
10001 - SECRETARIA MUNIC. DE MEIO AMBIENTE						
11001 - SECRETARIA MUNIC. DE PLANEJ. E ORÇAMENTO				1.545.346,58		
12001 - SECRETARIA MUNIC. DE OBRAS E DESENV. URBANO						
13001 - RESERVA DE CONTINGENCIA						
14001 - FUNDACAO MUNICIPAL DE ESPORTES E LAZER						
15001 - FUNREBOM DE CANOINHAS						298.864,53
15002 - FUNPOM DE CANOINHAS						80.059,60
16001 - FUNDO MUN.INFANCIA E ADOLESC.DE CANOINHAS						
17001 - FUNDO MUNICIPAL DE SAUDE						
18001 - FUNDO MUNICIPAL DE ASSISTENCIA SOCIAL						
19001 - FUNDAÇÃO CULTURAL HELMY WENDT MAYER						
20001 - FUNDO MUNICIPAL DE DESENVOLVIMENTO RURAL						
21001 - FUNDO MUNICIPAL DE SANEAMENTO BÁSICO - FUNSAE						
23001 - SECRETARIA MUNICIPAL DE HABITAÇÃO						
24001 - INSTITUTO CANOINHENSE DE PREVIDÊNCIA - ICPREV						
Total:	3.269.527,91			11.756.593,53		378.924,13

Unidade Orçamentária / Função de Governo	Relações Exteriores	Assistência Social	Previdência Social	Saúde	Trabalho	Educação
01001 - CAMARA DE VEREADORES						
02001 - GABINETE DO PREFEITO						
03001 - SECRETARIA MUNICIPAL DE ADMINISTRAÇÃO E FINANÇAS						
05001 - SECRETARIA MUNICIPAL DE EDUCAÇÃO						47.987.511,51
08001 - SECRETARIA MUNIC. DESENV. ECONOMICO						
09001 - SECRETARIA MUNIC. DESENV. RURAL						
10001 - SECRETARIA MUNIC. DE MEIO AMBIENTE						
11001 - SECRETARIA MUNIC. DE PLANEJ. E ORÇAMENTO						
12001 - SECRETARIA MUNIC. DE OBRAS E DESENV. URBANO						
13001 - RESERVA DE CONTINGENCIA						
14001 - FUNDACAO MUNICIPAL DE ESPORTES E LAZER						
15001 - FUNREBOM DE CANOINHAS						
15002 - FUNPOM DE CANOINHAS						
16001 - FUNDO MUN.INFANCIA E ADOLESC.DE CANOINHAS		10.963,06				
17001 - FUNDO MUNICIPAL DE SAUDE				35.312.694,43		

Município de CANOINHAS
Competência: 2017

Unidade Orçamentária / Função de Governo	Relações Exteriores	Assistência Social	Previdência Social	Saúde	Trabalho	Educação
18001 - FUNDO MUNICIPAL DE ASSISTENCIA SOCIAL		4.929.265,19				
19001 - FUNDAÇÃO CULTURAL HELMY WENDT MAYER						
20001 - FUNDO MUNICIPAL DE DESENVOLVIMENTO RURAL						
21001 - FUNDO MUNICIPAL DE SANEAMENTO BÁSICO - FUNSAE						
23001 - SECRETARIA MUNICIPAL DE HABITAÇÃO						
24001 - INSTITUTO CANOINHENSE DE PREVIDÊNCIA - ICPREV			1.866.056,85			
Total:		4.940.228,25	1.866.056,85	35.312.694,43		47.987.511,51

Unidade Orçamentária / Função de Governo	Cultura	Direitos da Cidadania	Urbanismo	Habitação	Saneamento	Gestão Ambiental
01001 - CAMARA DE VEREADORES						
02001 - GABINETE DO PREFEITO						
03001 - SECRETARIA MUNICIPAL DE ADMINISTRAÇÃO E FINANÇAS						
05001 - SECRETARIA MUNICIPAL DE EDUCAÇÃO						
08001 - SECRETARIA MUNIC. DESENV. ECONOMICO						
09001 - SECRETARIA MUNIC. DESENV. RURAL						
10001 - SECRETARIA MUNIC. DE MEIO AMBIENTE						4.225.815,42
11001 - SECRETARIA MUNIC. DE PLANEJ. E ORÇAMENTO						
12001 - SECRETARIA MUNIC. DE OBRAS E DESENV. URBANO			14.711.477,20			
13001 - RESERVA DE CONTINGENCIA						
14001 - FUNDACAO MUNICIPAL DE ESPORTES E LAZER						
15001 - FUNREBOM DE CANOINHAS						
15002 - FUNPOM DE CANOINHAS						
16001 - FUNDO MUN.INFANCIA E ADOLESC.DE CANOINHAS						
17001 - FUNDO MUNICIPAL DE SAUDE						
18001 - FUNDO MUNICIPAL DE ASSISTENCIA SOCIAL						
19001 - FUNDAÇÃO CULTURAL HELMY WENDT MAYER	575.079,98					
20001 - FUNDO MUNICIPAL DE DESENVOLVIMENTO RURAL						
21001 - FUNDO MUNICIPAL DE SANEAMENTO BÁSICO - FUNSAE					8,80	
23001 - SECRETARIA MUNICIPAL DE HABITAÇÃO				781.170,53		
24001 - INSTITUTO CANOINHENSE DE PREVIDÊNCIA - ICPREV						
Total:	575.079,98		14.711.477,20	781.170,53	8,80	4.225.815,42

Unidade Orçamentária / Função de Governo	Ciência e Tecnologia	Agricultura	Organização Agrária	Indústria	Comércio e Serviços	Comunicações
01001 - CAMARA DE VEREADORES						
02001 - GABINETE DO PREFEITO						
03001 - SECRETARIA MUNICIPAL DE ADMINISTRAÇÃO E FINANÇAS						
05001 - SECRETARIA MUNICIPAL DE EDUCAÇÃO						
08001 - SECRETARIA MUNIC. DESENV. ECONOMICO					3.655.705,91	

Município de CANOINHAS
Competência: 2017

Unidade Orçamentária / Função de Governo	Ciência e Tecnologia	Agricultura	Organização Agrária	Indústria	Comércio e Serviços	Comunicações
09001 - SECRETARIA MUNIC. DESENV. RURAL		1.011.843,80				
10001 - SECRETARIA MUNIC. DE MEIO AMBIENTE						
11001 - SECRETARIA MUNIC. DE PLANEJ. E ORÇAMENTO						
12001 - SECRETARIA MUNIC. DE OBRAS E DESENV. URBANO						
13001 - RESERVA DE CONTINGENCIA						
14001 - FUNDACAO MUNICIPAL DE ESPORTES E LAZER						
15001 - FUNREBOM DE CANOINHAS						
15002 - FUNPOM DE CANOINHAS						
16001 - FUNDO MUN.INFANCIA E ADOLESC.DE CANOINHAS						
17001 - FUNDO MUNICIPAL DE SAUDE						
18001 - FUNDO MUNICIPAL DE ASSISTENCIA SOCIAL						
19001 - FUNDAÇÃO CULTURAL HELMY WENDT MAYER						
20001 - FUNDO MUNICIPAL DE DESENVOLVIMENTO RURAL		461.494,08				
21001 - FUNDO MUNICIPAL DE SANEAMENTO BÁSICO - FUNSAE						
23001 - SECRETARIA MUNICIPAL DE HABITAÇÃO						
24001 - INSTITUTO CANOINHENSE DE PREVIDÊNCIA - ICPREV						
Total:		1.473.337,88			3.655.705,91	

Unidade Orçamentária / Função de Governo	Energia	Transporte	Desporto e Lazer	Encargos Especiais	Reserva Contingência	Total
01001 - CAMARA DE VEREADORES						3.269.527,91
02001 - GABINETE DO PREFEITO						1.381.770,84
03001 - SECRETARIA MUNICIPAL DE ADMINISTRAÇÃO E FINANÇAS				4.956.868,14		13.786.344,25
05001 - SECRETARIA MUNICIPAL DE EDUCAÇÃO						47.987.511,51
08001 - SECRETARIA MUNIC. DESENV. ECONOMICO						3.655.705,91
09001 - SECRETARIA MUNIC. DESENV. RURAL						1.011.843,80
10001 - SECRETARIA MUNIC. DE MEIO AMBIENTE						4.225.815,42
11001 - SECRETARIA MUNIC. DE PLANEJ. E ORÇAMENTO						1.545.346,58
12001 - SECRETARIA MUNIC. DE OBRAS E DESENV. URBANO						14.711.477,20
13001 - RESERVA DE CONTINGENCIA						
14001 - FUNDACAO MUNICIPAL DE ESPORTES E LAZER			647.266,52			647.266,52
15001 - FUNREBOM DE CANOINHAS						298.864,53
15002 - FUNPOM DE CANOINHAS						80.059,60
16001 - FUNDO MUN.INFANCIA E ADOLESC.DE CANOINHAS						10.963,06
17001 - FUNDO MUNICIPAL DE SAUDE						35.312.694,43
18001 - FUNDO MUNICIPAL DE ASSISTENCIA SOCIAL						4.929.265,19
19001 - FUNDAÇÃO CULTURAL HELMY WENDT MAYER						575.079,98
20001 - FUNDO MUNICIPAL DE DESENVOLVIMENTO RURAL						461.494,08
21001 - FUNDO MUNICIPAL DE SANEAMENTO BÁSICO - FUNSAE						8,80
23001 - SECRETARIA MUNICIPAL DE HABITAÇÃO						781.170,53

Município de CANOINHAS

Competência: 2017

Unidade Orçamentária / Função de Governo	Energia	Transporte	Desporto e Lazer	Encargos Especiais	Reserva Contingência	Total
24001 - INSTITUTO CANOINHENSE DE PREVIDÊNCIA - ICPREV						1.866.056,85
Total:			647.266,52	4.956.868,14		136.538.266,99



Comparativo da Receita Orçada com a Arrecadada - Anexo 10

Município de CANOINHAS

Competência: 2017

Código	Especificação	Orçada	Arrecadada	Diferença	
				Para Mais	Para Menos
	RECEITAS	161.108.039,00	159.433.300,85	0,00	1.674.738,15
10000000	Receitas Correntes	139.366.583,37	145.467.496,03	6.100.912,66	0,00
11000000	Receita Tributária	16.817.520,60	19.661.485,68	2.843.965,08	0,00
11100000	Impostos	13.573.100,00	16.463.383,61	2.890.283,61	0,00
11120000	Impostos sobre o Patrimônio e a Renda	6.973.100,00	10.022.587,57	3.049.487,57	0,00
11120200	Imposto sobre a Propriedade Predial e Territorial Urbana	4.200.000,00	6.012.873,32	1.812.873,32	0,00
	Recursos Ordinários	2.142.000,00	3.066.485,45	924.485,45	0,00
	Receitas de Impostos e Transf de Impostos: Educação	1.176.000,00	1.669.412,86	493.412,86	0,00
	Receitas de Impostos e Transf de impostos: Saúde	882.000,00	1.276.975,01	394.975,01	0,00
11120400	Imposto sobre a Renda e Proventos de Qualquer Natureza	1.973.100,00	2.795.154,66	822.054,66	0,00
11120431	Imposto de Renda Retido nas Fontes sobre os Rendimentos do Trabalho	1.973.100,00	2.795.154,66	822.054,66	0,00
	Recursos Ordinários	1.006.281,00	1.756.951,32	750.670,32	0,00
	Receitas de Impostos e Transf de Impostos: Educação	552.468,00	451.220,93	0,00	101.247,07
	Receitas de Impostos e Transf de impostos: Saúde	414.351,00	586.982,41	172.631,41	0,00
11120800	Imposto sobre Transmissão "Inter Vivos" de Bens Imóveis e de Direitos Reais sobre Imóveis	800.000,00	1.214.559,59	414.559,59	0,00
	Recursos Ordinários	408.000,00	619.425,32	211.425,32	0,00
	Receitas de Impostos e Transf de Impostos: Educação	224.000,00	333.628,82	109.628,82	0,00
	Receitas de Impostos e Transf de impostos: Saúde	168.000,00	261.505,45	93.505,45	0,00
11130000	Impostos sobre a Produção e a Circulação	6.600.000,00	6.440.796,04	0,00	159.203,96
11130500	Imposto sobre Serviços de Qualquer Natureza	6.600.000,00	6.440.796,04	0,00	159.203,96
11130501	Imposto sobre Serviços de Qualquer Natureza	6.600.000,00	6.440.796,04	0,00	159.203,96
	Recursos Ordinários	3.366.000,00	3.284.805,68	0,00	81.194,32
	Receitas de Impostos e Transf de Impostos: Educação	1.848.000,00	1.770.322,97	0,00	77.677,03
	Receitas de Impostos e Transf de impostos: Saúde	1.386.000,00	1.385.667,39	0,00	332,61
11200000	Taxas	2.944.420,60	3.026.230,36	81.809,76	0,00
11210000	Taxas pelo Exercício do Poder de Polícia	924.600,00	838.797,32	0,00	85.802,68
11211700	Taxa de Fiscalização de Vigilância Sanitária	126.000,00	168.737,30	42.737,30	0,00
	Recursos Diretamente Arrecadados pela Administração Indireta e Fundos	126.000,00	168.737,30	42.737,30	0,00
11212200	Taxa de Serviços Administrativos	199.650,00	289.537,30	89.887,30	0,00
	Recursos Ordinários	199.650,00	289.537,30	89.887,30	0,00
11212500	Taxa de Licença para Funcionamento de Estabelecimentos Comerciais, Indústrias e Prestadoras de Servi	266.200,00	216.393,81	0,00	49.806,19
	Recursos Ordinários	266.200,00	216.393,81	0,00	49.806,19
11212900	Taxa de Licença para Execução de Obras	199.650,00	120.325,82	0,00	79.324,18
	Recursos Ordinários	199.650,00	120.325,82	0,00	79.324,18
11219900	Outras Taxas pelo Exercício do Poder de Polícia	133.100,00	43.803,09	0,00	89.296,91
	Recursos Ordinários	133.100,00	43.803,09	0,00	89.296,91
11220000	Taxas pela Prestação de Serviços	2.019.820,60	2.187.433,04	167.612,44	0,00
11229000	Taxa de Limpeza Pública	1.350.000,00	1.817.314,11	467.314,11	0,00
	Recursos Ordinários	1.350.000,00	1.817.314,11	467.314,11	0,00
11229900	Outras Taxas pela Prestação de Serviços	669.820,60	370.118,93	0,00	299.701,67
	Recursos Ordinários	669.820,60	370.118,93	0,00	299.701,67
11300000	Contribuição de Melhoria	300.000,00	171.871,71	0,00	128.128,29
11300400	Contribuição de Melhoria para Pavimentação e Obras Complementares	300.000,00	171.871,71	0,00	128.128,29
	Recursos Ordinários	300.000,00	171.871,71	0,00	128.128,29

Município de CANOINHAS

Competência: 2017

Código	Especificação	Orçada	Arrecadada	Diferença	
				Para Mais	Para Menos
12000000	Receitas de Contribuições	7.041.075,00	6.447.359,26	0,00	593.715,74
12100000	Contribuições Sociais	4.571.290,00	3.905.258,46	0,00	666.031,54
12102900	Contribuições para o Regime Próprio de Previdência do Servidor Público	3.716.000,00	3.811.814,25	95.814,25	0,00
12102901	Contribuição Patronal de Servidor Ativo Civil para o Regime Próprio	0,00	9.250,20	9.250,20	0,00
	Contribuição para o Regime Próprio de Previdência Social - RPPS	0,00	9.250,20	9.250,20	0,00
12102907	Contribuição do Servidor Ativo Civil para o Regime Próprio	3.716.000,00	3.787.734,31	71.734,31	0,00
	Contribuição para o Regime Próprio de Previdência Social - RPPS	3.716.000,00	3.787.734,31	71.734,31	0,00
12102909	Contribuições do Servidor Inativo Civil para o Regime Próprio	0,00	14.829,74	14.829,74	0,00
	Contribuição para o Regime Próprio de Previdência Social - RPPS	0,00	14.829,74	14.829,74	0,00
12109900	Outras Contribuições Sociais	855.290,00	93.444,21	0,00	761.845,79
	Recursos Ordinários	732.930,00	0,00	0,00	732.930,00
	Recursos Diretamente Arrecadados pela Administração Indireta e Fundos	90.560,00	54.941,22	0,00	35.618,78
	FIA Imposto de Renda	31.800,00	38.502,99	6.702,99	0,00
12300000	Contribuição para o Custeio do Serviço de Iluminação Pública	2.469.785,00	2.542.100,80	72.315,80	0,00
	Contribuição para o Custeio dos Serviços de Iluminação Pública - COSIP	2.469.785,00	2.542.100,80	72.315,80	0,00
13000000	Receita Patrimonial	1.262.697,70	2.011.335,39	748.637,69	0,00
13200000	Receitas de Valores Mobiliários	1.261.697,70	2.011.335,39	749.637,69	0,00
13250000	Remuneração de Depósitos Bancários	627.697,70	1.140.979,96	513.282,26	0,00
	Recursos Ordinários	159.086,00	591.712,43	432.626,43	0,00
	Receitas de Impostos e Transf de impostos: Saúde	20.000,00	4.995,92	0,00	15.004,08
	Recursos Diretamente Arrecadados pela Administração Indireta e Fundos	8.500,00	2.373,54	0,00	6.126,46
	Contribuição de Intervenção no Domínio Econômico - CIDE	300,00	2.242,33	1.942,33	0,00
	Contribuição para o Custeio dos Serviços de Iluminação Pública - COSIP	10.000,00	49.796,23	39.796,23	0,00
	FIA Imposto de Renda	1.500,00	32.523,50	31.023,50	0,00
	Convênio de Trânsito - Militar	500,00	393,33	0,00	106,67
	Convênio de Trânsito - Civil	500,00	1.834,44	1.334,44	0,00
	Convênio de Trânsito - Prefeitura	1.000,00	33.886,70	32.886,70	0,00
	Transf. do FUNDEF/FUNDEB - (aplic. remuneração dos prof. do Magist. em efet. exercício na Ed. Bá	60.000,00	72.737,37	12.737,37	0,00
	Salário-Educação	20.000,00	40.284,88	20.284,88	0,00
	Outras Transferências do Fundo Nacional de Desenvolvimento da Educação - FNDE (não repassadas p	9.100,00	13.831,57	4.731,57	0,00
	Fundo Especial do Petróleo e Transferências Decorrentes de Compensação Financeira pela Exploraç	5.000,00	7.553,36	2.553,36	0,00
	Outras Transferências Legais e Constitucionais - União	1.000,00	3.301,95	2.301,95	0,00
	Transferências de Convênios - União/Educação	39.400,00	16.103,77	0,00	23.296,23
	Transferências de Convênios - União/Saúde	10.000,00	6.411,71	0,00	3.588,29
	Transferências de Convênios - União/Outros (não relacionados à educação/saúde/assistência socia	46.150,00	90.533,65	44.383,65	0,00
	Transferências do Sistema Único de Assistência Social - SUAS/União	20.650,00	31.918,44	11.268,44	0,00
	Transferências do Sistema Único de Saúde - SUS/União	124.741,20	81.713,88	0,00	43.027,32
	Transferências de Convênios - Estado/Educação	4.000,00	14.836,91	10.836,91	0,00
	Transferências de Convênios - Estado/Outros (não relacionados à educação/saúde/assistência socia	18.850,00	14.638,88	0,00	4.211,12
	Transferências do Sistema Único de Assistência Social - SUAS/Estado	42.165,50	5.268,45	0,00	36.897,05
	Transferências do Sistema Único de Saúde - SUS/Estado	14.000,00	6.285,04	0,00	7.714,96
	Operações de Crédito Internas - Outros Programas	7.000,00	584,64	0,00	6.415,36
	Alienações de Bens destinados a Programas de Saúde	1.000,00	41,58	0,00	958,42

Comparativo da Receita Orçada com a Arrecadada - Anexo 10

Município de CANOINHAS

Competência: 2017

Código	Especificação	Orçada	Arrecadada	Diferença	
				Para Mais	Para Menos
	Alienações de Bens destinados a Outros Programas	3.255,00	15.175,46	11.920,46	0,00
13280000	Remuneração dos Investimentos do Regime Próprio de Previdência do Servidor	634.000,00	870.355,43	236.355,43	0,00
13281000	Remuneração dos Investimentos do Regime Próprio de Previdência do Servidor em Renda Fixa	634.000,00	870.355,43	236.355,43	0,00
	Recursos Ordinários	84.000,00	48.260,44	0,00	35.739,56
	Contribuição para o Regime Próprio de Previdência Social - RPPS	550.000,00	822.094,99	272.094,99	0,00
13300000	Receita de Concessões e Permissões	1.000,00	0,00	0,00	1.000,00
	Recursos Ordinários	1.000,00	0,00	0,00	1.000,00
16000000	Receita de Serviços	725.750,00	362.952,33	0,00	362.797,67
16001300	Serviços Administrativos	0,00	164.568,08	164.568,08	0,00
16001301	Serviços de Inscrição em Concursos Públicos	0,00	164.568,08	164.568,08	0,00
	Recursos Ordinários	0,00	138.008,00	138.008,00	0,00
	Receitas de Impostos e Transf de Impostos: Educação	0,00	26.560,08	26.560,08	0,00
16001700	Serviços Agropecuários	725.750,00	198.384,25	0,00	527.365,75
	Recursos Ordinários	725.750,00	198.384,25	0,00	527.365,75
17000000	Transferências Correntes	111.230.824,17	111.812.163,30	581.339,13	0,00
17200000	Transferências Intergovernamentais	110.384.774,17	110.982.686,84	597.912,67	0,00
17210000	Transferências da União	49.519.644,67	47.141.017,56	0,00	2.378.627,11
17210100	Participação na Receita da União	27.143.000,00	25.864.224,19	0,00	1.278.775,81
17210102	Cota-Parte do Fundo de Participação dos Municípios - Cota Mensal	27.056.000,00	23.405.707,25	0,00	3.650.292,75
	Recursos Ordinários	14.061.060,00	11.936.910,73	0,00	2.124.149,27
	Receitas de Impostos e Transf de Impostos: Educação	7.575.680,00	6.451.995,19	0,00	1.123.684,81
	Receitas de Impostos e Transf de impostos: Saúde	5.419.260,00	5.016.801,33	0,00	402.458,67
17210103	Cota-Parte do Fundo de Participação dos Municípios - 1% Cota entregue no mês de dezembro	0,00	1.040.520,82	1.040.520,82	0,00
	Recursos Ordinários	0,00	759.580,20	759.580,20	0,00
	Receitas de Impostos e Transf de Impostos: Educação	0,00	280.940,62	280.940,62	0,00
17210104	Cota-Parte do Fundo de Participação dos Municípios - 1% Cota entregue no mês de julho	0,00	1.073.540,83	1.073.540,83	0,00
	Recursos Ordinários	0,00	772.949,40	772.949,40	0,00
	Receitas de Impostos e Transf de Impostos: Educação	0,00	300.591,43	300.591,43	0,00
17210105	Cota-Parte do Imposto Sobre a Propriedade Territorial Rural	87.000,00	344.455,29	257.455,29	0,00
	Recursos Ordinários	44.370,00	175.672,18	131.302,18	0,00
	Receitas de Impostos e Transf de Impostos: Educação	24.360,00	93.322,01	68.962,01	0,00
	Receitas de Impostos e Transf de impostos: Saúde	18.270,00	75.461,10	57.191,10	0,00
17212200	Transferência da Compensação Financeira pela Exploração de Recursos Naturais	224.000,00	322.265,10	98.265,10	0,00
17212220	Cota-parte da Compensação Financeira de Recursos Minerais - CFEM	43.000,00	50.385,87	7.385,87	0,00
	Fundo Especial do Petróleo e Transferências Decorrentes de Compensação Financeira pela Exploraç	43.000,00	50.385,87	7.385,87	0,00
17212270	Cota-Parte do Fundo Especial do Petróleo - FEP	181.000,00	271.879,23	90.879,23	0,00
	Fundo Especial do Petróleo e Transferências Decorrentes de Compensação Financeira pela Exploraç	181.000,00	271.879,23	90.879,23	0,00
17213300	Transferência de Recursos do Sistema Único de Saúde - SUS - Repasses Fundo a Fundo	15.100.435,60	15.344.284,70	243.849,10	0,00
	Transferências do Sistema Único de Saúde - SUS/União	15.100.435,60	15.344.284,70	243.849,10	0,00
17213400	Transferências de Recursos do Fundo Nacional de Assistência Social - FNAS	1.084.348,84	1.453.412,13	369.063,29	0,00
	Transferências do Sistema Único de Assistência Social - SUAS/União	1.084.348,84	1.453.412,13	369.063,29	0,00
17213500	Transferências de Recursos do Fundo Nacional do Desenvolvimento da Educação - FNDE	5.211.985,23	3.904.513,06	0,00	1.307.472,17

Município de CANOINHAS

Competência: 2017

Código	Especificação	Orçada	Arrecadada	Diferença	
				Para Mais	Para Menos
17213501	Transferências do Salário-Educação	2.422.825,00	2.711.220,86	288.395,86	0,00
	Salário-Educação	2.422.825,00	2.711.220,86	288.395,86	0,00
17213502	Transferências Diretas do FNDE referentes ao Programa Dinheiro Direto na Escola – PDDE	8.640,00	1.680,00	0,00	6.960,00
	Outras Transferências do Fundo Nacional de Desenvolvimento da Educação – FNDE (não repassadas p	8.640,00	1.680,00	0,00	6.960,00
17213503	Transferências Diretas do FNDE referentes ao Programa Nacional de Alimentação Escolar – PNAE	264.140,00	300.938,00	36.798,00	0,00
	Outras Transferências do Fundo Nacional de Desenvolvimento da Educação – FNDE (não repassadas p	264.140,00	300.938,00	36.798,00	0,00
17213504	Transferências Diretas do FNDE referentes ao Programa Nacional de Apoio ao Transporte do Escolar – P	329.992,00	314.151,76	0,00	15.840,24
	Outras Transferências do Fundo Nacional de Desenvolvimento da Educação – FNDE (não repassadas p	329.992,00	314.151,76	0,00	15.840,24
17213599	Outras Transferências Diretas do Fundo Nacional do Desenvolvimento da Educação – FNDE	2.186.388,23	576.522,44	0,00	1.609.865,79
	Outras Transferências do Fundo Nacional de Desenvolvimento da Educação – FNDE (não repassadas p	600.180,00	575.211,20	0,00	24.968,80
	Transferências de Convênios – União/Educação	1.586.208,23	1.311,24	0,00	1.584.896,99
17213600	Transferência Financeira do ICMS – Desoneração – L.C. Nº 87/96	110.000,00	93.881,28	0,00	16.118,72
	Recursos Ordinários	56.100,00	47.879,47	0,00	8.220,53
	Receitas de Impostos e Transf de Impostos: Educação	30.800,00	25.895,57	0,00	4.904,43
	Receitas de Impostos e Transf de impostos: Saúde	23.100,00	20.106,24	0,00	2.993,76
17219900	Outras Transferências da União	645.875,00	158.437,10	0,00	487.437,90
	Outras Transferências Legais e Constitucionais – União	119.000,00	63.465,55	0,00	55.534,45
	Transferências de Convênios – União/Outros (não relacionados à educação/saúde/assistência socia	526.875,00	94.971,55	0,00	431.903,45
17220000	Transferências dos Estados	34.382.131,50	35.556.749,07	1.174.617,57	0,00
17220100	Participação na Receita dos Estados	32.127.637,00	33.705.838,81	1.578.201,81	0,00
17220101	Cota-Parte do ICMS	25.300.000,00	26.564.541,24	1.264.541,24	0,00
	Recursos Ordinários	12.903.000,00	13.655.495,21	752.495,21	0,00
	Receitas de Impostos e Transf de Impostos: Educação	7.084.000,00	7.313.636,00	229.636,00	0,00
	Receitas de Impostos e Transf de impostos: Saúde	5.313.000,00	5.595.410,03	282.410,03	0,00
17220102	Cota-Parte do IPVA	5.500.000,00	5.621.203,70	121.203,70	0,00
	Recursos Ordinários	2.805.000,00	2.866.813,91	61.813,91	0,00
	Receitas de Impostos e Transf de Impostos: Educação	1.540.000,00	1.550.097,79	10.097,79	0,00
	Receitas de Impostos e Transf de impostos: Saúde	1.155.000,00	1.204.292,00	49.292,00	0,00
17220104	Cota-Parte do IPI - Municípios	390.000,00	388.638,94	0,00	1.361,06
	Recursos Ordinários	198.900,00	198.205,82	0,00	694,18
	Receitas de Impostos e Transf de Impostos: Educação	109.200,00	106.656,92	0,00	2.543,08
	Receitas de Impostos e Transf de impostos: Saúde	81.900,00	83.776,20	1.876,20	0,00
17220113	Cota-Parte da Contribuição de Intervenção no Domínio Econômico	99.700,00	112.172,97	12.472,97	0,00
	Contribuição de Intervenção no Domínio Econômico - CIDE	99.700,00	112.172,97	12.472,97	0,00
17220199	Outras Participações na Receita dos Estados	837.937,00	1.019.281,96	181.344,96	0,00
	Transferências de Convênios – Estado/Educação	837.937,00	1.019.281,96	181.344,96	0,00
17223300	Transferência de Recursos do Estado para Programas de Saúde – Repasse Fundo a Fundo	2.010.560,00	1.785.308,48	0,00	225.251,52
	Transferências do Sistema Único de Saúde – SUS/Estado	2.010.560,00	1.785.308,48	0,00	225.251,52
17229900	Outras Transferências dos Estados	243.934,50	65.601,78	0,00	178.332,72
	Transferências do Sistema Único de Assistência Social – SUAS/Estado	243.934,50	65.601,78	0,00	178.332,72
17230000	Transferências dos Municípios	150.000,00	0,00	0,00	150.000,00
17239900	Outras Transferências dos Municípios	150.000,00	0,00	0,00	150.000,00

Comparativo da Receita Orçada com a Arrecadada - Anexo 10

Município de CANOINHAS

Competência: 2017

Código	Especificação	Orçada	Arrecadada	Diferença	
				Para Mais	Para Menos
	Receitas de Impostos e Transf de impostos: Saúde	150.000,00	0,00	0,00	150.000,00
17240000	Transferências Multigovernamentais	26.332.998,00	28.284.920,21	1.951.922,21	0,00
17240100	Transferências de Recursos do Fundo de Manutenção e Desenvolvimento da Educação Básica e de Valoriza	26.332.998,00	28.284.920,21	1.951.922,21	0,00
	Transf. do FUNDEF/FUNDEB - (aplic. remuneração dos prof. do Magist. em efet exercício na Ed. Bá	21.329.991,71	23.010.094,81	1.680.103,10	0,00
	Transferências do FUNDEF/FUNDEB - (aplicação em outras despesas da Educação Básica)	5.003.006,29	5.274.825,40	271.819,11	0,00
17600000	Transferências de Convênios	846.050,00	829.476,46	0,00	16.573,54
17620000	Transferência de Convênios dos Estados e do Distrito Federal e de Suas Entidades	846.050,00	829.476,46	0,00	16.573,54
17629900	Outras Transferências de Convênio dos Estados	846.050,00	829.476,46	0,00	16.573,54
	Convênio de Trânsito - Militar	99.500,00	5.945,36	0,00	93.554,64
	Convênio de Trânsito - Civil	99.500,00	105.095,32	5.595,32	0,00
	Convênio de Trânsito - Prefeitura	399.000,00	498.505,61	99.505,61	0,00
	Transferências de Convênios – Estado/Outros (não relacionados à educação/saúde/assistência socia	248.050,00	219.930,17	0,00	28.119,83
19000000	Outras Receitas Correntes	2.288.715,90	5.172.200,07	2.883.484,17	0,00
19100000	Multas e Juros de Mora	331.100,00	2.474.683,35	2.143.583,35	0,00
19110000	Multas e Juros de Mora dos Tributos	67.100,00	147.862,60	80.762,60	0,00
19113500	Multas e Juros de Mora da Taxa de Fiscalização e Vigilância Sanitária	0,00	2.215,46	2.215,46	0,00
	Recursos Diretamente Arrecadados pela Administração Indireta e Fundos	0,00	2.215,46	2.215,46	0,00
19113800	Multas e Juros de Mora do Imposto sobre a Propriedade Predial e Territorial Urbana – IPTU	16.500,00	26.453,65	9.953,65	0,00
	Recursos Ordinários	8.415,00	13.491,26	5.076,26	0,00
	Receitas de Impostos e Transf de Impostos: Educação	4.620,00	7.193,42	2.573,42	0,00
	Receitas de Impostos e Transf de impostos: Saúde	3.465,00	5.768,97	2.303,97	0,00
19113900	Multas e Juros de Mora do Imposto sobre a Transmissão Inter-Vivos de Bens Imóveis – ITBI	1.100,00	55,76	0,00	1.044,24
	Recursos Ordinários	561,00	28,44	0,00	532,56
	Receitas de Impostos e Transf de Impostos: Educação	308,00	15,61	0,00	292,39
	Receitas de Impostos e Transf de impostos: Saúde	231,00	11,71	0,00	219,29
19114000	Multas e Juros de Mora do Imposto sobre Serviços de Qualquer Natureza – ISS	44.000,00	102.739,43	58.739,43	0,00
	Recursos Ordinários	22.440,00	52.396,84	29.956,84	0,00
	Receitas de Impostos e Transf de Impostos: Educação	12.320,00	28.302,11	15.982,11	0,00
	Receitas de Impostos e Transf de impostos: Saúde	9.240,00	22.040,48	12.800,48	0,00
19119800	Multas e Juros de Mora das Contribuições de Melhoria	0,00	894,92	894,92	0,00
	Recursos Ordinários	0,00	894,92	894,92	0,00
19119900	Multas e Juros de Mora de Outros Tributos	5.500,00	15.503,38	10.003,38	0,00
19119901	Multas e Juros de Mora de Outros Tributos	5.500,00	15.503,38	10.003,38	0,00
	Recursos Ordinários	5.500,00	15.503,38	10.003,38	0,00
19130000	Multa e Juros de Mora da Dívida Ativa dos Tributos	253.000,00	1.746.177,31	1.493.177,31	0,00
19131100	Multas e Juros de Mora da Dívida Ativa do Imposto sobre a Propriedade Predial e Territorial Urbana –	220.000,00	1.274.517,87	1.054.517,87	0,00
	Recursos Ordinários	112.200,00	650.004,09	537.804,09	0,00
	Receitas de Impostos e Transf de Impostos: Educação	61.600,00	347.193,08	285.593,08	0,00
	Receitas de Impostos e Transf de impostos: Saúde	46.200,00	277.320,70	231.120,70	0,00
19131300	Multas e Juros de Mora da Dívida Ativa do Imposto sobre Serviços de Qualquer Natureza – ISS	27.500,00	363.361,11	335.861,11	0,00
	Recursos Ordinários	14.025,00	185.314,03	171.289,03	0,00
	Receitas de Impostos e Transf de Impostos: Educação	7.700,00	100.411,66	92.711,66	0,00

Comparativo da Receita Orçada com a Arrecadada - Anexo 10

Município de CANOINHAS

Competência: 2017

Código	Especificação	Orçada	Arrecadada	Diferença	
				Para Mais	Para Menos
	Receitas de Impostos e Transf de impostos: Saúde	5.775,00	77.635,42	71.860,42	0,00
19133500	Multas e Juros de Mora da Dívida Ativa da Taxa de Fiscalização e Vigilância Sanitária	0,00	810,08	810,08	0,00
	Receitas de Impostos e Transf de impostos: Saúde	0,00	810,08	810,08	0,00
19139800	Multas e Juros de mora da Dívida Ativa das Contribuições de Melhoria.	0,00	42.899,86	42.899,86	0,00
	Recursos Ordinários	0,00	42.899,86	42.899,86	0,00
19139900	Multas e Juros de Mora da Dívida Ativa de Outros Tributos	5.500,00	64.588,39	59.088,39	0,00
	Recursos Ordinários	5.500,00	64.588,39	59.088,39	0,00
19150000	Multa e Juros de Mora da Dívida Ativa de Outras Receitas	5.500,00	577.339,55	571.839,55	0,00
19159900	Outras Multas e Juros de Mora da Dívida Ativa de Outras Receitas	5.500,00	577.339,55	571.839,55	0,00
19159901	Outras Multas e Juros de Mora da Dívida Ativa de Outras Receitas – Principal	5.500,00	577.339,55	571.839,55	0,00
	Recursos Ordinários	5.500,00	577.339,55	571.839,55	0,00
19190000	Multas de Outras Origens	5.500,00	3.303,89	0,00	2.196,11
19199900	Outras Multas	5.500,00	3.303,89	0,00	2.196,11
	Recursos Ordinários	5.500,00	3.303,89	0,00	2.196,11
19200000	Indenizações e Restituições	29.314,40	4.523,84	0,00	24.790,56
19210000	Indenizações	14.657,20	0,00	0,00	14.657,20
19210600	Indenizações por Danos Causados ao Patrimônio Público	14.657,20	0,00	0,00	14.657,20
	Recursos Ordinários	11.657,20	0,00	0,00	11.657,20
	Recursos Diretamente Arrecadados pela Administração Indireta e Fundos	3.000,00	0,00	0,00	3.000,00
19220000	Restituições	14.657,20	4.523,84	0,00	10.133,36
19229900	Outras Restituições	14.657,20	4.523,84	0,00	10.133,36
	Recursos Ordinários	11.657,20	4.390,32	0,00	7.266,88
	Recursos Diretamente Arrecadados pela Administração Indireta e Fundos	3.000,00	133,52	0,00	2.866,48
19300000	Receita da Dívida Ativa	1.441.000,00	2.386.362,91	945.362,91	0,00
19310000	Receita da Dívida Ativa Tributária	1.441.000,00	1.839.605,14	398.605,14	0,00
19311100	Receita da Dívida Ativa do Imposto sobre a Propriedade Predial e Territorial Urbana – IPTU	1.100.000,00	963.148,90	0,00	136.851,10
	Recursos Ordinários	561.000,00	491.205,97	0,00	69.794,03
	Receitas de Impostos e Transf de Impostos: Educação	308.000,00	263.752,66	0,00	44.247,34
	Receitas de Impostos e Transf de impostos: Saúde	231.000,00	208.190,27	0,00	22.809,73
19311300	Receita da Dívida Ativa do Imposto sobre Serviços de Qualquer Natureza – ISS	330.000,00	560.039,05	230.039,05	0,00
	Recursos Ordinários	168.300,00	285.619,79	117.319,79	0,00
	Receitas de Impostos e Transf de Impostos: Educação	92.400,00	155.814,34	63.414,34	0,00
	Receitas de Impostos e Transf de impostos: Saúde	69.300,00	118.604,92	49.304,92	0,00
19313500	Receita da Dívida Ativa da Taxa de Fiscalização e Vigilância Sanitária	0,00	18.051,60	18.051,60	0,00
	Receitas de Impostos e Transf de impostos: Saúde	0,00	18.051,60	18.051,60	0,00
19319800	Receita da Dívida Ativa das Contribuições de Melhoria.	0,00	121.750,65	121.750,65	0,00
	Recursos Ordinários	0,00	121.750,65	121.750,65	0,00
19319900	Receita da Dívida Ativa de Outros Tributos	11.000,00	176.614,94	165.614,94	0,00
19319901	Receita da Dívida Ativa de Outros Tributos – Principal	11.000,00	176.614,94	165.614,94	0,00
	Recursos Ordinários	11.000,00	176.614,94	165.614,94	0,00
19320000	Receita da Dívida Ativa não tributária	0,00	546.757,77	546.757,77	0,00
19329900	Receita da Dívida Ativa Não Tributária de Outras Receitas	0,00	546.757,77	546.757,77	0,00
19329901	Receita da Dívida Ativa Não-Tributária de Outras Receitas – Principal	0,00	546.757,77	546.757,77	0,00
	Recursos Ordinários	0,00	546.757,77	546.757,77	0,00

Município de CANOINHAS

Competência: 2017

Código	Especificação	Orçada	Arrecadada	Diferença	
				Para Mais	Para Menos
19900000	Receitas Diversas	487.301,50	306.629,97	0,00	180.671,53
19909900	Outras Receitas	487.301,50	306.629,97	0,00	180.671,53
19909901	Outras Receitas - Primárias	487.301,50	306.629,97	0,00	180.671,53
	Recursos Ordinários	477.801,50	304.411,45	0,00	173.390,05
	Recursos Diretamente Arrecadados pela Administração Indireta e Fundos	9.500,00	2.218,52	0,00	7.281,48
20000000	Receitas de Capital	14.491.455,63	6.934.790,96	0,00	7.556.664,67
21000000	Operações de Crédito	6.193.000,00	2.402.846,99	0,00	3.790.153,01
21100000	Operações de Crédito Internas	6.193.000,00	2.402.846,99	0,00	3.790.153,01
21190000	Outras Operações de Crédito Internas	6.193.000,00	2.402.846,99	0,00	3.790.153,01
	Operações de Crédito Internas - Outros Programas	6.193.000,00	2.402.846,99	0,00	3.790.153,01
22000000	Alienação de Bens	320.000,00	0,00	0,00	320.000,00
22100000	Alienação de Bens Móveis	320.000,00	0,00	0,00	320.000,00
22190000	Alienação de Outros Bens Móveis	320.000,00	0,00	0,00	320.000,00
	Alienações de Bens destinados a Outros Programas	320.000,00	0,00	0,00	320.000,00
24000000	Transferências de Capital	7.978.455,63	4.531.943,97	0,00	3.446.511,66
24200000	Transferências Intergovernamentais	7.978.455,63	3.610.271,02	0,00	4.368.184,61
24210000	Transferências da União	5.536.355,63	805.220,75	0,00	4.731.134,88
24210100	Transferências de Recursos do Sistema Único de Saúde – SUS	576.000,00	12.000,00	0,00	564.000,00
	Transferências de Convênios – União/Saúde	576.000,00	12.000,00	0,00	564.000,00
24210200	Transferências de Recursos Destinados a Programas de Educação	0,00	226.290,47	226.290,47	0,00
	Transferências de Convênios – União/Educação	0,00	226.290,47	226.290,47	0,00
24219900	Outras Transferências da União	4.960.355,63	566.930,28	0,00	4.393.425,35
	Transferências de Convênios – União/Outros (não relacionados à educação/saúde/assistência socia	4.960.355,63	566.930,28	0,00	4.393.425,35
24220000	Transferências dos Estados	2.442.100,00	2.805.050,27	362.950,27	0,00
24220100	Transferências de Recursos do Sistema Único de Saúde – SUS	658.000,00	0,00	0,00	658.000,00
	Transferências de Convênios – Estado/Saúde	658.000,00	0,00	0,00	658.000,00
24220200	Transferências de Recursos Destinados a Programas de Educação	700.000,00	2.300.000,00	1.600.000,00	0,00
	Transferências de Convênios – Estado/Educação	700.000,00	2.300.000,00	1.600.000,00	0,00
24229900	Outras Transferências dos Estados	1.084.100,00	505.050,27	0,00	579.049,73
	Transferências de Convênios – Estado/Outros (não relacionados à educação/saúde/assistência socia	1.034.100,00	434.519,74	0,00	599.580,26
	Transferências do Sistema Único de Assistência Social – SUAS/Estado	50.000,00	70.530,53	20.530,53	0,00
24700000	Transferências de Convênios	0,00	921.672,95	921.672,95	0,00
24710000	Transferência de Convênios da União e de suas Entidades	0,00	879.682,95	879.682,95	0,00
24710200	Transferências de Convênio da União destinadas a Programas de Educação	0,00	879.682,95	879.682,95	0,00
	Transferências de Convênios – União/Educação	0,00	879.682,95	879.682,95	0,00
24720000	Transferências de Convênios dos Estados e do Distrito Federal e de suas Entidades	0,00	41.990,00	41.990,00	0,00
24729900	Outras Transferências de Convênio dos Estados	0,00	41.990,00	41.990,00	0,00
	Transferências de Convênios – Estado/Outros (não relacionados à educação/saúde/assistência socia	0,00	41.990,00	41.990,00	0,00
70000000	Receitas Correntes	7.250.000,00	7.031.013,86	0,00	218.986,14
72000000	Receitas de Contribuições	7.250.000,00	7.031.013,86	0,00	218.986,14
72100000	Contribuições Sociais	7.250.000,00	7.031.013,86	0,00	218.986,14
72102900	Contribuições para o Regime Próprio de Previdência do Servidor Público	7.250.000,00	7.031.013,86	0,00	218.986,14
72102901	Contribuição Patronal de Servidor Ativo Civil para o Regime Próprio	6.684.000,00	6.705.334,56	21.334,56	0,00

Município de CANOINHAS

Competência: 2017

Código	Especificação	Orçada	Arrecadada	Diferença	
				Para Mais	Para Menos
	Recursos Ordinários	0,00	634.183,00	634.183,00	0,00
	Contribuição para o Regime Próprio de Previdência Social - RPPS	6.684.000,00	6.071.151,56	0,00	612.848,44
72102902	Contribuição Patronal de Servidor Ativo Militar	516.000,00	0,00	0,00	516.000,00
	Recursos Ordinários	516.000,00	0,00	0,00	516.000,00
72102903	Contribuição Patronal – Inativo Civil	50.000,00	320.285,87	270.285,87	0,00
	Contribuição para o Regime Próprio de Previdência Social - RPPS	50.000,00	320.285,87	270.285,87	0,00
72102905	Contribuição Patronal – Pensionista Civil	0,00	5.393,43	5.393,43	0,00
	Contribuição para o Regime Próprio de Previdência Social - RPPS	0,00	5.393,43	5.393,43	0,00
	(...) DEDUÇÕES	-11.438.600,00	-14.236.336,18	0,00	2.797.736,18
10000000	Receitas Correntes	-11.438.600,00	-14.163.724,77	0,00	2.725.124,77
11000000	Receita Tributária	0,00	-1.327.069,59	0,00	1.327.069,59
11100000	Impostos	0,00	-1.054.770,42	0,00	1.054.770,42
11120000	Impostos sobre o Patrimônio e a Renda	0,00	-1.046.824,12	0,00	1.046.824,12
11120200	Imposto sobre a Propriedade Predial e Territorial Urbana	0,00	-1.028.830,37	0,00	1.028.830,37
	Recursos Ordinários	0,00	-524.703,50	0,00	524.703,50
	Receitas de Impostos e Transf de Impostos: Educação	0,00	-288.072,50	0,00	288.072,50
	Receitas de Impostos e Transf de impostos: Saúde	0,00	-216.054,37	0,00	216.054,37
11120400	Imposto sobre a Renda e Proventos de Qualquer Natureza	0,00	-189,88	0,00	189,88
11120431	Imposto de Renda Retido nas Fontes sobre os Rendimentos do Trabalho	0,00	-189,88	0,00	189,88
	Recursos Ordinários	0,00	-96,84	0,00	96,84
	Receitas de Impostos e Transf de Impostos: Educação	0,00	-53,17	0,00	53,17
	Receitas de Impostos e Transf de impostos: Saúde	0,00	-39,87	0,00	39,87
11120800	Imposto sobre Transmissão "Inter Vivos" de Bens Imóveis e de Direitos Reais sobre Imóveis	0,00	-17.803,87	0,00	17.803,87
	Recursos Ordinários	0,00	-10.843,97	0,00	10.843,97
	Receitas de Impostos e Transf de Impostos: Educação	0,00	-3.961,58	0,00	3.961,58
	Receitas de Impostos e Transf de impostos: Saúde	0,00	-2.998,32	0,00	2.998,32
11130000	Impostos sobre a Produção e a Circulação	0,00	-7.946,30	0,00	7.946,30
11130500	Imposto sobre Serviços de Qualquer Natureza	0,00	-7.946,30	0,00	7.946,30
11130501	Imposto sobre Serviços de Qualquer Natureza	0,00	-7.946,30	0,00	7.946,30
	Recursos Ordinários	0,00	-4.052,54	0,00	4.052,54
	Receitas de Impostos e Transf de Impostos: Educação	0,00	-2.224,12	0,00	2.224,12
	Receitas de Impostos e Transf de impostos: Saúde	0,00	-1.669,64	0,00	1.669,64
11200000	Taxas	0,00	-257.876,09	0,00	257.876,09
11210000	Taxas pelo Exercício do Poder de Polícia	0,00	-47.299,74	0,00	47.299,74
11211700	Taxa de Fiscalização de Vigilância Sanitária	0,00	-29.599,22	0,00	29.599,22
	Recursos Diretamente Arrecadados pela Administração Indireta e Fundos	0,00	-29.599,22	0,00	29.599,22
11212200	Taxa de Serviços Administrativos	0,00	-17.027,02	0,00	17.027,02
	Recursos Ordinários	0,00	-17.027,02	0,00	17.027,02
11212500	Taxa de Licença para Funcionamento de Estabelecimentos Comerciais, Indústrias e Prestadoras de Servi	0,00	-234,36	0,00	234,36
	Recursos Ordinários	0,00	-234,36	0,00	234,36
11212900	Taxa de Licença para Execução de Obras	0,00	-439,14	0,00	439,14
	Recursos Ordinários	0,00	-439,14	0,00	439,14
11220000	Taxas pela Prestação de Serviços	0,00	-210.576,35	0,00	210.576,35

Município de CANOINHAS

Competência: 2017

Código	Especificação	Orçada	Arrecadada	Diferença	
				Para Mais	Para Menos
11229000	Taxa de Limpeza Pública	0,00	-209.403,07	0,00	209.403,07
	Recursos Ordinários	0,00	-209.403,07	0,00	209.403,07
11229900	Outras Taxas pela Prestação de Serviços	0,00	-1.173,28	0,00	1.173,28
	Recursos Ordinários	0,00	-1.173,28	0,00	1.173,28
11300000	Contribuição de Melhoria	0,00	-14.423,08	0,00	14.423,08
11300400	Contribuição de Melhoria para Pavimentação e Obras Complementares	0,00	-14.423,08	0,00	14.423,08
	Recursos Ordinários	0,00	-14.423,08	0,00	14.423,08
13000000	Receita Patrimonial	0,00	-8.728,68	0,00	8.728,68
13200000	Receitas de Valores Mobiliários	0,00	-8.728,68	0,00	8.728,68
13250000	Remuneração de Depósitos Bancários	0,00	-8.728,68	0,00	8.728,68
	Transferências de Convênios – União/Educação	0,00	-200,78	0,00	200,78
	Transferências de Convênios – União/Outros (não relacionados à educação/saúde/assistência socia	0,00	-7.097,75	0,00	7.097,75
	Transferências de Convênios – Estado/Outros (não relacionados à educação/saúde/assistência socia	0,00	-1.430,15	0,00	1.430,15
17000000	Transferências Correntes	-11.438.600,00	-11.286.257,93	152.342,07	0,00
17200000	Transferências Intergovernamentais	-11.438.600,00	-11.283.682,93	154.917,07	0,00
17210000	Transferências da União	-5.200.600,00	-4.768.808,15	431.791,85	0,00
17210100	Participação na Receita da União	-5.178.600,00	-4.750.031,99	428.568,01	0,00
17210102	Cota-Parte do Fundo de Participação dos Municípios - Cota Mensal	-5.161.200,00	-4.681.141,11	480.058,89	0,00
	Receitas de Impostos e Transf de Impostos: Educação	-5.161.200,00	-4.681.141,11	480.058,89	0,00
17210105	Cota-Parte do Imposto Sobre a Propriedade Territorial Rural	-17.400,00	-68.890,88	0,00	51.490,88
	Receitas de Impostos e Transf de Impostos: Educação	-17.400,00	-68.890,88	0,00	51.490,88
17213600	Transferência Financeira do ICMS – Desoneração – L.C. Nº 87/96	-22.000,00	-18.776,16	3.223,84	0,00
	Receitas de Impostos e Transf de Impostos: Educação	-22.000,00	-18.776,16	3.223,84	0,00
17220000	Transferências dos Estados	-6.238.000,00	-6.514.874,78	0,00	276.874,78
17220100	Participação na Receita dos Estados	-6.238.000,00	-6.514.874,78	0,00	276.874,78
17220101	Cota-Parte do ICMS	-5.060.000,00	-5.312.907,23	0,00	252.907,23
	Receitas de Impostos e Transf de Impostos: Educação	-5.060.000,00	-5.312.907,23	0,00	252.907,23
17220102	Cota-Parte do IPVA	-1.100.000,00	-1.124.239,73	0,00	24.239,73
	Receitas de Impostos e Transf de Impostos: Educação	-1.100.000,00	-1.124.239,73	0,00	24.239,73
17220104	Cota-Parte do IPI - Municípios	-78.000,00	-77.727,82	272,18	0,00
	Receitas de Impostos e Transf de Impostos: Educação	-78.000,00	-77.727,82	272,18	0,00
17600000	Transferências de Convênios	0,00	-2.575,00	0,00	2.575,00
	Transferências de Convênios – Estado/Outros (não relacionados à educação/saúde/assistência socia	0,00	-2.575,00	0,00	2.575,00
19000000	Outras Receitas Correntes	0,00	-1.541.668,57	0,00	1.541.668,57
19100000	Multas e Juros de Mora	0,00	-1.045.867,80	0,00	1.045.867,80
19110000	Multas e Juros de Mora dos Tributos	0,00	-175,46	0,00	175,46
19113500	Multas e Juros de Mora da Taxa de Fiscalização e Vigilância Sanitária	0,00	-0,08	0,00	0,08
	Recursos Diretamente Arrecadados pela Administração Indireta e Fundos	0,00	-0,08	0,00	0,08
19113800	Multas e Juros de Mora do Imposto sobre a Propriedade Predial e Territorial Urbana – IPTU	0,00	-106,85	0,00	106,85
	Recursos Ordinários	0,00	-54,48	0,00	54,48
	Receitas de Impostos e Transf de Impostos: Educação	0,00	-29,95	0,00	29,95
	Receitas de Impostos e Transf de impostos: Saúde	0,00	-22,42	0,00	22,42
19114000	Multas e Juros de Mora do Imposto sobre Serviços de Qualquer Natureza – ISS	0,00	-5,85	0,00	5,85

Comparativo da Receita Orçada com a Arrecadada - Anexo 10

Município de CANOINHAS

Competência: 2017

Código	Especificação	Orçada	Arrecadada	Diferença	
				Para Mais	Para Menos
	Recursos Ordinários	0,00	-3,06	0,00	3,06
	Receitas de Impostos e Transf de Impostos: Educação	0,00	-1,68	0,00	1,68
	Receitas de Impostos e Transf de impostos: Saúde	0,00	-1,11	0,00	1,11
19119900	Multas e Juros de Mora de Outros Tributos	0,00	-62,68	0,00	62,68
19119901	Multas e Juros de Mora de Outros Tributos	0,00	-62,68	0,00	62,68
	Recursos Ordinários	0,00	-62,68	0,00	62,68
19130000	Multa e Juros de Mora da Dívida Ativa dos Tributos	0,00	-852.895,93	0,00	852.895,93
19131100	Multas e Juros de Mora da Dívida Ativa do Imposto sobre a Propriedade Predial e Territorial Urbana –	0,00	-550.175,14	0,00	550.175,14
	Recursos Ordinários	0,00	-280.589,26	0,00	280.589,26
	Receitas de Impostos e Transf de Impostos: Educação	0,00	-154.049,05	0,00	154.049,05
	Receitas de Impostos e Transf de impostos: Saúde	0,00	-115.536,83	0,00	115.536,83
19131300	Multas e Juros de Mora da Dívida Ativa do Imposto sobre Serviços de Qualquer Natureza – ISS	0,00	-247.706,43	0,00	247.706,43
	Recursos Ordinários	0,00	-126.330,28	0,00	126.330,28
	Receitas de Impostos e Transf de Impostos: Educação	0,00	-69.357,80	0,00	69.357,80
	Receitas de Impostos e Transf de impostos: Saúde	0,00	-52.018,35	0,00	52.018,35
19139800	Multas e Juros de mora da Dívida Ativa das Contribuições de Melhoria.	0,00	-22.123,93	0,00	22.123,93
	Recursos Ordinários	0,00	-22.123,93	0,00	22.123,93
19139900	Multas e Juros de Mora da Dívida Ativa de Outros Tributos	0,00	-32.890,43	0,00	32.890,43
	Recursos Ordinários	0,00	-32.890,43	0,00	32.890,43
19150000	Multa e Juros de Mora da Dívida Ativa de Outras Receitas	0,00	-192.796,41	0,00	192.796,41
19159900	Outras Multas e Juros de Mora da Dívida Ativa de Outras Receitas	0,00	-192.796,41	0,00	192.796,41
19159901	Outras Multas e Juros de Mora da Dívida Ativa de Outras Receitas – Principal	0,00	-192.796,41	0,00	192.796,41
	Recursos Ordinários	0,00	-192.796,41	0,00	192.796,41
19300000	Receita da Dívida Ativa	0,00	-495.800,77	0,00	495.800,77
19310000	Receita da Dívida Ativa Tributária	0,00	-488.781,14	0,00	488.781,14
19311100	Receita da Dívida Ativa do Imposto sobre a Propriedade Predial e Territorial Urbana – IPTU	0,00	-3.890,71	0,00	3.890,71
	Recursos Ordinários	0,00	-1.984,29	0,00	1.984,29
	Receitas de Impostos e Transf de Impostos: Educação	0,00	-1.089,41	0,00	1.089,41
	Receitas de Impostos e Transf de impostos: Saúde	0,00	-817,01	0,00	817,01
19311300	Receita da Dívida Ativa do Imposto sobre Serviços de Qualquer Natureza – ISS	0,00	-383.943,71	0,00	383.943,71
	Recursos Ordinários	0,00	-195.811,31	0,00	195.811,31
	Receitas de Impostos e Transf de Impostos: Educação	0,00	-107.504,23	0,00	107.504,23
	Receitas de Impostos e Transf de impostos: Saúde	0,00	-80.628,17	0,00	80.628,17
19313500	Receita da Dívida Ativa da Taxa de Fiscalização e Vigilância Sanitária	0,00	-861,73	0,00	861,73
	Receitas de Impostos e Transf de impostos: Saúde	0,00	-861,73	0,00	861,73
19319900	Receita da Dívida Ativa de Outros Tributos	0,00	-100.084,99	0,00	100.084,99
19319901	Receita da Dívida Ativa de Outros Tributos – Principal	0,00	-100.084,99	0,00	100.084,99
	Recursos Ordinários	0,00	-100.084,99	0,00	100.084,99
19320000	Receita da Dívida Ativa não tributária	0,00	-7.019,63	0,00	7.019,63
19329900	Receita da Dívida Ativa Não Tributária de Outras Receitas	0,00	-7.019,63	0,00	7.019,63
19329901	Receita da Dívida Ativa Não-Tributária de Outras Receitas – Principal	0,00	-7.019,63	0,00	7.019,63
	Recursos Ordinários	0,00	-7.019,63	0,00	7.019,63
20000000	Receitas de Capital	0,00	-72.611,41	0,00	72.611,41
24000000	Transferências de Capital	0,00	-72.611,41	0,00	72.611,41

Comparativo da Receita Orçada com a Arrecadada - Anexo 10

Município de CANOINHAS

Competência: 2017

Código	Especificação	Orçada	Arrecadada	Diferença	
				Para Mais	Para Menos
24200000	Transferências Intergovernamentais	0,00	-30.621,41	0,00	30.621,41
24210000	Transferências da União	0,00	-27.998,81	0,00	27.998,81
24219900	Outras Transferências da União	0,00	-27.998,81	0,00	27.998,81
	Transferências de Convênios – União/Outros (não relacionados à educação/saúde/assistência socia	0,00	-27.998,81	0,00	27.998,81
24220000	Transferências dos Estados	0,00	-2.622,60	0,00	2.622,60
24229900	Outras Transferências dos Estados	0,00	-2.622,60	0,00	2.622,60
	Transferências de Convênios – Estado/Outros (não relacionados à educação/saúde/assistência socia	0,00	-2.622,60	0,00	2.622,60
24700000	Transferências de Convênios	0,00	-41.990,00	0,00	41.990,00
24720000	Transferências de Convênios dos Estados e do Distrito Federal e de suas Entidades	0,00	-41.990,00	0,00	41.990,00
24729900	Outras Transferências de Convênio dos Estados	0,00	-41.990,00	0,00	41.990,00
	Transferências de Convênios – Estado/Outros (não relacionados à educação/saúde/assistência socia	0,00	-41.990,00	0,00	41.990,00
Totais		149.669.439,00	145.196.964,67	0,00	4.472.474,33

Município de CANOINHAS

Competência: 2017

Unidade Gestora: Prefeitura Municipal de Canoinhas

Código	Títulos	Autorizada R\$			Despesa Realizada	Diferenças
		Créd. Orçam. e Suplemen.	Créd. Esp. e Extraord.	Total		
02001	GABINETE DO PREFEITO	1.419.220,00	0,00	1.419.220,00	1.381.770,84	37.449,16
02001.04	Administração	1.419.220,00	0,00	1.419.220,00	1.381.770,84	37.449,16
02001.04.122	Administração Geral	1.419.220,00	0,00	1.419.220,00	1.381.770,84	37.449,16
02001.04.122.02.000002	Manutenção do Gabinete do Prefeito	1.419.220,00	0,00	1.419.220,00	1.381.770,84	37.449,16
3.1.90.00.00	Aplicações Diretas	1.138.000,00	0,00	1.138.000,00	1.136.120,53	1.879,47
3.1.90.01.00	Aposentadorias, Reserva Remunerada e Reformas				527,45	
3.1.90.01.01	proventos - pessoal civil				527,45	
3.1.90.11.00	Vencimentos e Vantagens Fixas (Pessoal Civil)				933.725,13	
3.1.90.11.01	vencimentos e salários				858.661,18	
3.1.90.11.43	13º salário				75.063,95	
3.1.90.13.00	Obrigações Patronais				201.867,95	
3.1.90.13.01	FGTS				486,25	
3.1.90.13.02	contribuições previdenciárias – INSS				201.381,70	
3.1.91.00.00	Aplic Direta Decorrente de Oper entre Órgãos, Fundos e Entid Integ dos Orç Fiscal e da Seg. Social	12.000,00	0,00	12.000,00	4.583,01	7.416,99
3.1.91.13.00	Obrigações Patronais				4.583,01	
3.1.91.13.03	contribuição patronal para o regime próprio				4.583,01	
3.3.90.00.00	Aplicações Diretas	248.570,00	0,00	248.570,00	231.247,10	17.322,90
3.3.90.14.00	Diárias Civil				22.232,00	
3.3.90.14.14	diárias no país – civil				22.232,00	
3.3.90.30.00	Material de Consumo				14.168,30	
3.3.90.30.01	combustíveis e lubrificantes automotivos				6.381,80	
3.3.90.30.07	gêneros de alimentação				1.625,85	
3.3.90.30.16	material de expediente				1.414,47	
3.3.90.30.17	material de processamento de dados				353,00	
3.3.90.30.21	material de copa e cozinha				517,11	
3.3.90.30.22	material de limpeza e produção de higienização				0,00	

Município de CANOINHAS

Competência: 2017

Código	Títulos	Autorizada R\$			Despesa Realizada	Diferenças
		Créd. Orçam. e Suplemen.	Créd. Esp. e Extraord.	Total		
3.3.90.30.24	material para manutenção de bens imóveis				115,00	
3.3.90.30.39	material para manutenção de veículos				3.761,07	
3.3.90.36.00	Outros Serviços de Terceiros (Pessoa Física)				20.828,26	
3.3.90.36.07	estagiários				16.849,50	
3.3.90.36.96	outros serviços de terceiros – pessoa física – pagto antecipado				2.483,09	
3.3.90.36.99	outros serviços de terceiros – pessoa física				1.495,67	
3.3.90.39.00	Outros Serviços de Terceiros (Pessoa Jurídica)				122.751,30	
3.3.90.39.01	assinatura de periódicos e anuidades				777,60	
3.3.90.39.11	locação de softwares				474,00	
3.3.90.39.12	locação de máquinas e equipamentos				8.947,48	
3.3.90.39.16	manutenção e conservação de bens imóveis				2.295,00	
3.3.90.39.19	manutenção e conservação de veículos				2.519,37	
3.3.90.39.20	manutenção e conservação de bens móveis de outras naturezas				55,00	
3.3.90.39.43	serviços de energia elétrica				45.000,00	
3.3.90.39.44	serviços de água e esgoto				7.850,27	
3.3.90.39.47	serviços de comunicação em geral				1.466,28	
3.3.90.39.48	serviços de seleção e treinamento				650,00	
3.3.90.39.57	serviços de processamento de dados				867,00	
3.3.90.39.58	serviços de telecomunicações				7.679,18	
3.3.90.39.63	serviços gráficos e editoriais				300,00	
3.3.90.39.69	seguros em geral				1.322,39	
3.3.90.39.83	serviços de cópias e reprodução de documentos				2.160,00	
3.3.90.39.88	serviços de publicidade e propaganda				40.387,73	
3.3.90.39.90	serviços de publicidade legal				0,00	
3.3.90.46.00	Auxílio Alimentação				33.620,00	
3.3.90.46.01	auxilio-alimentação em pecúnia				33.620,00	
3.3.90.47.00	Obrigações Tributárias e Contributivas				294,18	

Município de CANOINHAS

Competência: 2017

Código	Títulos	Autorizada R\$			Despesa Realizada	Diferenças
		Créd. Orçam. e Suplemen.	Créd. Esp. e Extraord.	Total		
3.3.90.47.10	taxas				294,18	
3.3.90.47.18	contribuição previdenciária sobre serviços de terceiros - PF				0,00	
3.3.90.93.00	Indenizações e Restituições				17.353,06	
3.3.90.93.02	restituições				2.582,22	
3.3.90.93.03	ajuda de custo				1.709,84	
3.3.90.93.99	diversas indenizações e restituições				13.061,00	
4.4.90.00.00	Aplicações Diretas	20.650,00	0,00	20.650,00	9.820,20	10.829,80
4.4.90.52.00	Equipamentos e Material Permanente				9.820,20	
4.4.90.52.06	aparelhos e equipamentos de comunicação				179,80	
4.4.90.52.12	aparelhos e utensílios domésticos				73,70	
4.4.90.52.33	equipamentos para áudio, vídeo e foto				3.950,00	
4.4.90.52.34	máquinas, utensílios e equipamentos diversos				518,00	
4.4.90.52.42	mobiliário em geral				5.098,70	
03001	SECRETARIA MUNICIPAL DE ADMINISTRAÇÃO E FINANÇAS	14.129.092,53	0,00	14.129.092,53	13.786.344,25	342.748,28
03001.04	Administração	9.087.532,24	0,00	9.087.532,24	8.829.476,11	258.056,13
03001.04.122	Administração Geral	9.087.532,24	0,00	9.087.532,24	8.829.476,11	258.056,13
03001.04.122.02.000003	Manutenção da Sec Mun de Adm, Finanças e Orçamento	5.591.084,95	0,00	5.591.084,95	5.543.708,47	47.376,48
3.1.71.00.00	Transferência a Consórcios Público	0,00	0,00	0,00	0,00	0,00
3.1.90.00.00	Aplicações Diretas	2.879.876,00	0,00	2.879.876,00	2.878.358,52	1.517,48
3.1.90.05.00	Outros Benefícios Previdenciários				20.519,32	
3.1.90.05.03	salário-maternidade - pessoal civil				19.991,13	
3.1.90.05.70	Salário-família - ativo pessoal civil				528,19	
3.1.90.11.00	Vencimentos e Vantagens Fixas (Pessoal Civil)				2.595.654,35	
3.1.90.11.01	vencimentos e salários				2.386.347,11	
3.1.90.11.43	13º salário				209.307,24	
3.1.90.13.00	Obrigações Patronais				89.104,68	
3.1.90.13.01	FGTS				0,01	

Município de CANOINHAS

Competência: 2017

Código	Títulos	Autorizada R\$			Despesa Realizada	Diferenças
		Créd. Orçam. e Suplemen.	Créd. Esp. e Extraord.	Total		
3.1.90.13.02	contribuições previdenciárias – INSS				89.104,67	
3.1.90.34.00	Outras Despesas de Pessoal Decorrentes de Contratos de Terceirização				134.058,93	
3.1.90.34.01	substituição de mão-de-obra (LRF, art. 18, §1º)				134.058,93	
3.1.90.94.00	Indenizações e Restituições Trabalhistas				39.021,24	
3.1.90.94.07	indenização por demissão de servidor ou empregado				39.021,24	
3.1.91.00.00	Aplic Direta Decorrente de Oper entre Órgãos, Fundos e Entid Integ dos Orç Fiscal e da Seg. Social	670.000,00	0,00	670.000,00	669.934,65	65,35
3.1.91.13.00	Obrigações Patronais				669.934,65	
3.1.91.13.03	contribuição patronal para o regime próprio				669.934,65	
3.3.71.00.00	Transferência a Consórcios Público	11.550,00	0,00	11.550,00	0,00	11.550,00
3.3.90.00.00	Aplicações Diretas	1.959.205,38	0,00	1.959.205,38	1.937.356,24	21.849,14
3.3.90.14.00	Diárias Civil				11.800,53	
3.3.90.14.14	diárias no país – civil				11.800,53	
3.3.90.30.00	Material de Consumo				109.685,03	
3.3.90.30.01	combustíveis e lubrificantes automotivos				38.001,11	
3.3.90.30.04	gás engarrafado				1.880,00	
3.3.90.30.07	gêneros de alimentação				11.203,58	
3.3.90.30.16	material de expediente				18.904,97	
3.3.90.30.17	material de processamento de dados				9.903,17	
3.3.90.30.21	material de copa e cozinha				2.376,80	
3.3.90.30.22	material de limpeza e produção de higienização				16.284,30	
3.3.90.30.24	material para manutenção de bens imóveis				1.935,20	
3.3.90.30.25	material para manutenção de bens móveis				520,00	
3.3.90.30.26	material elétrico e eletrônico				796,05	
3.3.90.30.28	material de proteção e segurança				15,25	
3.3.90.30.39	material para manutenção de veículos				7.856,00	
3.3.90.30.42	ferramentas				8,60	
3.3.90.36.00	Outros Serviços de Terceiros (Pessoa Física)				237.062,56	

Município de CANOINHAS

Competência: 2017

Código	Títulos	Autorizada R\$			Despesa Realizada	Diferenças
		Créd. Orçam. e Suplemen.	Créd. Esp. e Extraord.	Total		
3.3.90.36.07	estagiários				191.380,16	
3.3.90.36.15	locação de imóveis				21.000,00	
3.3.90.36.45	jetons a conselheiros				3.935,40	
3.3.90.36.96	outros serviços de terceiros – pessoa física – pagto antecipado				875,01	
3.3.90.36.99	outros serviços de terceiros – pessoa física				19.871,99	
3.3.90.39.00	Outros Serviços de Terceiros (Pessoa Jurídica)				1.517.724,78	
3.3.90.39.11	locação de softwares				455.127,85	
3.3.90.39.12	locação de máquinas e equipamentos				6.068,99	
3.3.90.39.16	manutenção e conservação de bens imóveis				1.255,50	
3.3.90.39.17	manutenção e conservação de máquinas e equipamentos				1.127,00	
3.3.90.39.19	manutenção e conservação de veículos				4.230,51	
3.3.90.39.25	serviços de instalação de máquinas, equipamentos e afins				1.218,00	
3.3.90.39.43	serviços de energia elétrica				30.000,00	
3.3.90.39.44	serviços de água e esgoto				7.917,51	
3.3.90.39.47	serviços de comunicação em geral				67.013,50	
3.3.90.39.48	serviços de seleção e treinamento				27.650,00	
3.3.90.39.50	serviços médico-hospitalar, odontológico e laboratorial				7.920,00	
3.3.90.39.57	serviços de processamento de dados				1.656,00	
3.3.90.39.58	serviços de telecomunicações				24.205,25	
3.3.90.39.59	serviços de áudio, vídeo e foto				530,00	
3.3.90.39.63	serviços gráficos e editoriais				27.187,48	
3.3.90.39.69	seguros em geral				2.312,06	
3.3.90.39.74	frete e transportes de encomendas				2.735,00	
3.3.90.39.77	vigilância ostensiva/monitorada				22.937,11	
3.3.90.39.78	limpeza e conservação				2.848,03	
3.3.90.39.79	serviços de apoio administrativo, técnico e operacional				14.124,96	
3.3.90.39.81	serviços bancários				735.222,07	

Município de CANOINHAS

Competência: 2017

Código	Títulos	Autorizada R\$			Despesa Realizada	Diferenças
		Créd. Orçam. e Suplemen.	Créd. Esp. e Extraord.	Total		
3.3.90.39.83	serviços de cópias e reprodução de documentos				8.860,00	
3.3.90.39.90	serviços de publicidade legal				49.461,64	
3.3.90.39.97	despesas de teleprocessamento				15.798,80	
3.3.90.39.99	outros serviços de terceiros – pessoa jurídica				317,52	
3.3.90.46.00	Auxílio Alimentação				54.593,34	
3.3.90.46.01	auxilio-alimentação em pecúnia				54.593,34	
3.3.90.47.00	Obrigações Tributárias e Contributivas				863,20	
3.3.90.47.10	taxas				750,76	
3.3.90.47.18	contribuição previdenciária sobre serviços de terceiros - PF				112,44	
3.3.90.92.00	Despesas de Exercícios Anteriores				3.211,74	
3.3.90.92.91	sentenças judiciais				2.971,74	
3.3.90.92.93	indenizações e restituições				240,00	
3.3.90.93.00	Indenizações e Restituições				2.415,06	
3.3.90.93.02	restituições				1.428,90	
3.3.90.93.03	ajuda de custo				986,16	
4.4.71.00.00	Transferência a Consórcios Público	8.550,00	0,00	8.550,00	0,00	8.550,00
4.4.90.00.00	Aplicações Diretas	61.903,57	0,00	61.903,57	58.059,06	3.844,51
4.4.90.51.00	Obras e Instalações				24.253,57	
4.4.90.51.07	reforma				24.253,57	
4.4.90.52.00	Equipamentos e Material Permanente				32.933,49	
4.4.90.52.06	aparelhos e equipamentos de comunicação				99,90	
4.4.90.52.12	aparelhos e utensílios domésticos				7.106,45	
4.4.90.52.30	máquinas e equipamentos energéticos				2.830,95	
4.4.90.52.34	máquinas, utensílios e equipamentos diversos				2.318,00	
4.4.90.52.35	equipamentos de processamento de dados				14.431,90	
4.4.90.52.36	máquinas, instalações e utensílios de escritório				74,75	
4.4.90.52.42	mobiliário em geral				5.789,00	

Município de CANOINHAS

Competência: 2017

Código	Títulos	Autorizada R\$			Despesa Realizada	Diferenças
		Créd. Orçam. e Suplemen.	Créd. Esp. e Extraord.	Total		
4.4.90.52.51	peças não incorporáveis a imóveis				282,54	
4.4.90.92.00	Despesas de Exercícios Anteriores				872,00	
4.4.90.92.52	equipamentos e material permanente				872,00	
03001.04.122.02.000011	Ações em Prestação de Contas de Convênios	540.628,29	0,00	540.628,29	341.629,07	198.999,22
3.3.90.00.00	Aplicações Diretas	540.628,29	0,00	540.628,29	341.629,07	198.999,22
3.3.90.30.00	Material de Consumo				6,20	
3.3.90.30.07	gêneros de alimentação				0,00	
3.3.90.30.19	material de acondicionamento e embalagem				6,20	
3.3.90.93.00	Indenizações e Restituições				341.622,87	
3.3.90.93.02	restituições				341.622,87	
03001.04.122.02.000012	Publicidades de Atos Oficiais	105.000,00	0,00	105.000,00	105.000,00	0,00
3.3.90.00.00	Aplicações Diretas	105.000,00	0,00	105.000,00	105.000,00	0,00
3.3.90.39.00	Outros Serviços de Terceiros (Pessoa Jurídica)				105.000,00	
3.3.90.39.88	serviços de publicidade e propaganda				4.172,00	
3.3.90.39.90	serviços de publicidade legal				100.828,00	
03001.04.122.02.000035	Contribuições à Entidades	226.050,00	0,00	226.050,00	223.284,75	2.765,25
3.3.50.00.00	Transferências a Instituições Privadas sem Fins Lucrativos	50,00	0,00	50,00	0,00	50,00
3.3.90.00.00	Aplicações Diretas	186.000,00	0,00	186.000,00	185.666,00	334,00
3.3.90.47.00	Obrigações Tributárias e Contributivas				185.666,00	
3.3.90.47.17	contribuições para associações				185.666,00	
3.3.93.00.00	Aplicação Direta Decorrente de Operação de Órgãos, Fundos e Entidades dos Orçam. Fiscal e da Segurid	40.000,00	0,00	40.000,00	37.618,75	2.381,25
3.3.93.39.00	Outros Serviços de Terceiros (Pessoa Jurídica)				37.618,75	
3.3.93.39.01	assinatura de periódicos e anuidades				37.618,75	
03001.04.122.09.000004	Pagamento de Inativos e Pesnionistas	2.624.769,00	0,00	2.624.769,00	2.615.853,82	8.915,18
3.1.90.00.00	Aplicações Diretas	2.624.769,00	0,00	2.624.769,00	2.615.853,82	8.915,18
3.1.90.01.00	Aposentadorias, Reserva Remunerada e Reformas				2.615.853,82	
3.1.90.01.06	13º salário - pessoal civil				199.453,59	

Município de CANOINHAS

Competência: 2017

Código	Títulos	Autorizada R\$			Despesa Realizada	Diferenças
		Créd. Orçam. e Suplemen.	Créd. Esp. e Extraord.	Total		
3.1.90.01.01	proventos - pessoal civil				2.416.400,23	
03001.28	Encargos Especiais	5.041.560,29	0,00	5.041.560,29	4.956.868,14	84.692,15
03001.28.843	Serviço da Dívida Interna	2.554.060,29	0,00	2.554.060,29	2.510.831,71	43.228,58
03001.28.843.09.000002	Amortização e Encargos da Dívida Fundada	2.554.060,29	0,00	2.554.060,29	2.510.831,71	43.228,58
3.2.90.00.00	Aplicações Diretas	315.220,82	0,00	315.220,82	315.220,82	0,00
3.2.90.21.00	Juros sobre a Dívida por Contrato				315.220,82	
3.2.90.21.02	juros da dívida contratada com governos				315.220,82	
4.6.90.00.00	Aplicações Diretas	2.238.839,47	0,00	2.238.839,47	2.195.610,89	43.228,58
4.6.90.71.00	Principal da Dívida Contratual Resgatado				2.195.610,89	
4.6.90.71.02	amortização da dívida contratada com governos				2.195.610,89	
03001.28.845	Transferências	917.500,00	0,00	917.500,00	893.429,15	24.070,85
03001.28.845.09.000001	Contribuição ao PASEP	917.500,00	0,00	917.500,00	893.429,15	24.070,85
3.3.90.00.00	Aplicações Diretas	917.500,00	0,00	917.500,00	893.429,15	24.070,85
3.3.90.47.00	Obrigações Tributárias e Contributivas				893.429,15	
3.3.90.47.12	contribuição para o PIS/PASEP				893.429,15	
03001.28.846	Outros Encargos Especiais	1.570.000,00	0,00	1.570.000,00	1.552.607,28	17.392,72
03001.28.846.09.000003	Precatórios e Setenças Judiciais	1.570.000,00	0,00	1.570.000,00	1.552.607,28	17.392,72
3.3.90.00.00	Aplicações Diretas	1.570.000,00	0,00	1.570.000,00	1.552.607,28	17.392,72
3.3.90.67.00	Depósitos Compulsórios				158.876,58	
3.3.90.67.02	depósitos judiciais				158.876,58	
3.3.90.91.00	Sentenças Judiciais				1.359.347,87	
3.3.90.91.02	precatórios incluídos na Lei de Orçamento				1.351.910,89	
3.3.90.91.99	outras sentenças judiciais				7.436,98	
3.3.90.92.00	Despesas de Exercícios Anteriores				34.382,83	
3.3.90.92.91	sentenças judiciais				34.382,83	
05001	SECRETARIA MUNICIPAL DE EDUCAÇÃO	49.889.130,36	0,00	49.889.130,36	47.987.511,51	1.901.618,85
05001.12	Educação	49.889.130,36	0,00	49.889.130,36	47.987.511,51	1.901.618,85

Município de CANOINHAS

Competência: 2017

Código	Títulos	Autorizada R\$			Despesa Realizada	Diferenças
		Créd. Orçam. e Suplemen.	Créd. Esp. e Extraord.	Total		
05001.12.361	Ensino Fundamental	32.747.341,47	0,00	32.747.341,47	31.738.035,19	1.009.306,28
05001.12.361.01.000001	Construções, ampliações e reformas de escolas	1.375.342,76	0,00	1.375.342,76	1.134.673,22	240.669,54
3.3.90.00.00	Aplicações Diretas	16.197,16	0,00	16.197,16	12.793,16	3.404,00
3.3.90.30.00	Material de Consumo				12.793,16	
3.3.90.30.24	material para manutenção de bens imóveis				12.793,16	
4.4.90.00.00	Aplicações Diretas	1.359.145,60	0,00	1.359.145,60	1.121.880,06	237.265,54
4.4.90.51.00	Obras e Instalações				1.121.880,06	
4.4.90.51.99	outras obras e instalações				1.121.880,06	
05001.12.361.02.000004	Manutenção da Sec. Mun de Educação	2.561.385,92	0,00	2.561.385,92	2.557.896,29	3.489,63
3.1.90.00.00	Aplicações Diretas	1.923.371,34	0,00	1.923.371,34	1.923.369,72	1,62
3.1.90.05.00	Outros Benefícios Previdenciários				497,12	
3.1.90.05.70	Salário-família - ativo pessoal civil				497,12	
3.1.90.11.00	Vencimentos e Vantagens Fixas (Pessoal Civil)				1.840.208,09	
3.1.90.11.01	vencimentos e salários				1.621.859,13	
3.1.90.11.43	13º salário				218.348,96	
3.1.90.13.00	Obrigações Patronais				45.104,58	
3.1.90.13.02	contribuições previdenciárias – INSS				45.104,58	
3.1.90.94.00	Indenizações e Restituições Trabalhistas				37.559,93	
3.1.90.94.07	indenização por demissão de servidor ou empregado				37.559,93	
3.1.91.00.00	Aplic Direta Decorrente de Oper entre Órgãos, Fundos e Entid Integ dos Orç Fiscal e da Seg. Social	303.536,13	0,00	303.536,13	303.536,13	0,00
3.1.91.13.00	Obrigações Patronais				303.536,13	
3.1.91.13.03	contribuição patronal para o regime próprio				303.536,13	
3.3.90.00.00	Aplicações Diretas	330.078,45	0,00	330.078,45	326.595,25	3.483,20
3.3.90.14.00	Diárias Civil				13.238,00	
3.3.90.14.14	diárias no país – civil				13.238,00	
3.3.90.30.00	Material de Consumo				55.216,39	
3.3.90.30.01	combustíveis e lubrificantes automotivos				20.100,00	

Município de CANOINHAS

Competência: 2017

Código	Títulos	Autorizada R\$			Despesa Realizada	Diferenças
		Créd. Orçam. e Suplemen.	Créd. Esp. e Extraord.	Total		
3.3.90.30.07	gêneros de alimentação				9.279,35	
3.3.90.30.14	material educativo e esportivo				73,90	
3.3.90.30.16	material de expediente				11.835,02	
3.3.90.30.17	material de processamento de dados				4.854,25	
3.3.90.30.21	material de copa e cozinha				307,04	
3.3.90.30.25	material para manutenção de bens móveis				738,00	
3.3.90.30.26	material elétrico e eletrônico				449,40	
3.3.90.30.27	material de manobra e patrulhamento				60,00	
3.3.90.30.28	material de proteção e segurança				562,00	
3.3.90.30.39	material para manutenção de veículos				4.610,74	
3.3.90.30.42	ferramentas				126,69	
3.3.90.30.47	aquisição de softwares de base				1.500,00	
3.3.90.30.50	bandeiras, flâmulas e insígnias				720,00	
3.3.90.36.00	Outros Serviços de Terceiros (Pessoa Física)				114.458,04	
3.3.90.36.07	estagiários				87.400,00	
3.3.90.36.15	locação de imóveis				16.200,00	
3.3.90.36.96	outros serviços de terceiros – pessoa física – pagto antecipado				610,03	
3.3.90.36.99	outros serviços de terceiros – pessoa física				10.248,01	
3.3.90.39.00	Outros Serviços de Terceiros (Pessoa Jurídica)				96.456,00	
3.3.90.39.01	assinatura de periódicos e anuidades				1.800,00	
3.3.90.39.10	locação de imóveis				2.000,00	
3.3.90.39.11	locação de softwares				12.670,00	
3.3.90.39.12	locação de máquinas e equipamentos				3.739,04	
3.3.90.39.16	manutenção e conservação de bens imóveis				200,00	
3.3.90.39.17	manutenção e conservação de máquinas e equipamentos				859,85	
3.3.90.39.19	manutenção e conservação de veículos				6.497,70	
3.3.90.39.20	manutenção e conservação de bens móveis de outras naturezas				1.770,00	

Município de CANOINHAS

Competência: 2017

Código	Títulos	Autorizada R\$			Despesa Realizada	Diferenças
		Créd. Orçam. e Suplemen.	Créd. Esp. e Extraord.	Total		
3.3.90.39.25	serviços de instalação de máquinas, equipamentos e afins				1.233,00	
3.3.90.39.43	serviços de energia elétrica				3.800,00	
3.3.90.39.46	serviços domésticos				470,00	
3.3.90.39.47	serviços de comunicação em geral				2.222,00	
3.3.90.39.48	serviços de seleção e treinamento				2.600,00	
3.3.90.39.58	serviços de telecomunicações				8.719,55	
3.3.90.39.59	serviços de áudio, vídeo e foto				11.050,00	
3.3.90.39.63	serviços gráficos e editoriais				721,00	
3.3.90.39.69	seguros em geral				15.648,14	
3.3.90.39.70	confecção de uniforme, bandeira e flâmulas				1.080,00	
3.3.90.39.72	vale-transporte				3.993,00	
3.3.90.39.74	frete e transportes de encomendas				1.152,92	
3.3.90.39.77	vigilância ostensiva/monitorada				4.752,00	
3.3.90.39.83	serviços de cópias e reprodução de documentos				3.920,00	
3.3.90.39.88	serviços de publicidade e propaganda				4.357,80	
3.3.90.39.99	outros serviços de terceiros – pessoa jurídica				1.200,00	
3.3.90.46.00	Auxílio Alimentação				45.134,67	
3.3.90.46.01	auxilio-alimentação em pecúnia				45.134,67	
3.3.90.47.00	Obrigações Tributárias e Contributivas				895,24	
3.3.90.47.10	taxas				895,24	
3.3.90.93.00	Indenizações e Restituições				1.196,91	
3.3.90.93.02	restituições				1.196,91	
4.4.90.00.00	Aplicações Diretas	4.400,00	0,00	4.400,00	4.395,19	4,81
4.4.90.52.00	Equipamentos e Material Permanente				4.395,19	
4.4.90.52.06	aparelhos e equipamentos de comunicação				557,60	
4.4.90.52.12	aparelhos e utensílios domésticos				677,59	
4.4.90.52.34	máquinas, utensílios e equipamentos diversos				157,50	

Município de CANOINHAS

Competência: 2017

Código	Títulos	Autorizada R\$			Despesa Realizada	Diferenças
		Créd. Orçam. e Suplemen.	Créd. Esp. e Extraord.	Total		
4.4.90.52.35	equipamentos de processamento de dados				602,50	
4.4.90.52.42	mobiliário em geral				0,00	
4.4.90.52.57	acessórios para automóveis				2.400,00	
05001.12.361.02.000005	Manutenção do Transporte Escolar - Ensino Fundamental	4.005.000,79	0,00	4.005.000,79	3.987.354,39	17.646,40
3.3.90.00.00	Aplicações Diretas	4.005.000,79	0,00	4.005.000,79	3.987.354,39	17.646,40
3.3.90.30.00	Material de Consumo				116.315,19	
3.3.90.30.01	combustíveis e lubrificantes automotivos				81.100,93	
3.3.90.30.25	material para manutenção de bens móveis				430,00	
3.3.90.30.39	material para manutenção de veículos				34.784,26	
3.3.90.39.00	Outros Serviços de Terceiros (Pessoa Jurídica)				3.869.702,03	
3.3.90.39.17	manutenção e conservação de máquinas e equipamentos				1.235,26	
3.3.90.39.19	manutenção e conservação de veículos				32.758,22	
3.3.90.39.26	serviços de transporte escolar				3.834.308,55	
3.3.90.39.48	serviços de seleção e treinamento				1.400,00	
3.3.90.47.00	Obrigações Tributárias e Contributivas				1.337,17	
3.3.90.47.10	taxas				1.337,17	
05001.12.361.02.000006	Manutenção da Alimentação Escolar do Ensino Fundamental	1.560.592,74	0,00	1.560.592,74	1.438.420,18	122.172,56
3.3.90.00.00	Aplicações Diretas	1.560.592,74	0,00	1.560.592,74	1.438.420,18	122.172,56
3.3.90.30.00	Material de Consumo				1.140.420,22	
3.3.90.30.07	gêneros de alimentação				1.140.396,24	
3.3.90.30.21	material de copa e cozinha				23,98	
3.3.90.32.00	Material, Bens ou Serviço para Distribuição Gratuita				292.449,90	
3.3.90.32.03	gêneros alimentícios				292.449,90	
3.3.90.46.00	Auxílio Alimentação				5.400,00	
3.3.90.46.01	auxilio-alimentação em pecúnia				5.400,00	
3.3.90.47.00	Obrigações Tributárias e Contributivas				150,06	
3.3.90.47.10	taxas				150,06	

Município de CANOINHAS

Competência: 2017

Código	Títulos	Autorizada R\$			Despesa Realizada	Diferenças
		Créd. Orçam. e Suplemen.	Créd. Esp. e Extraord.	Total		
05001.12.361.02.000007	Manutenção e Desenvolvimento do Ensino Fundamental	23.245.019,26	0,00	23.245.019,26	22.619.691,11	625.328,15
3.1.90.00.00	Aplicações Diretas	17.047.480,96	0,00	17.047.480,96	16.801.669,94	245.811,02
3.1.90.05.00	Outros Benefícios Previdenciários				111.534,01	
3.1.90.05.03	salário-maternidade - pessoal civil				98.026,95	
3.1.90.05.70	Salário-família - ativo pessoal civil				13.507,06	
3.1.90.11.00	Vencimentos e Vantagens Fixas (Pessoal Civil)				15.030.382,08	
3.1.90.11.01	vencimentos e salários				13.842.475,68	
3.1.90.11.43	13º salário				1.187.906,40	
3.1.90.13.00	Obrigações Patronais				612.863,53	
3.1.90.13.02	contribuições previdenciárias – INSS				612.863,53	
3.1.90.34.00	Outras Despesas de Pessoal Decorrentes de Contratos de Terceirização				405.477,68	
3.1.90.34.01	substituição de mão-de-obra (LRF, art. 18, §1º)				405.477,68	
3.1.90.94.00	Indenizações e Restituições Trabalhistas				641.412,64	
3.1.90.94.07	indenização por demissão de servidor ou empregado				641.412,64	
3.1.91.00.00	Aplic Direta Decorrente de Oper entre Órgãos, Fundos e Entid Integ dos Orç Fiscal e da Seg. Social	2.339.033,35	0,00	2.339.033,35	2.278.716,88	60.316,47
3.1.91.13.00	Obrigações Patronais				2.278.716,88	
3.1.91.13.03	contribuição patronal para o regime próprio				2.278.716,88	
3.3.90.00.00	Aplicações Diretas	1.257.754,95	0,00	1.257.754,95	1.208.713,42	49.041,53
3.3.90.14.00	Diárias Civil				4.844,00	
3.3.90.14.14	diárias no país – civil				4.844,00	
3.3.90.30.00	Material de Consumo				397.246,78	
3.3.90.30.01	combustíveis e lubrificantes automotivos				13.984,07	
3.3.90.30.04	gás engarrafado				63.760,00	
3.3.90.30.11	material químico				154,00	
3.3.90.30.14	material educativo e esportivo				15.091,70	
3.3.90.30.16	material de expediente				44.596,76	
3.3.90.30.17	material de processamento de dados				36.195,86	

Município de CANOINHAS

Competência: 2017

Código	Títulos	Autorizada R\$			Despesa Realizada	Diferenças
		Créd. Orçam. e Suplemen.	Créd. Esp. e Extraord.	Total		
3.3.90.30.19	material de acondicionamento e embalagem				1.569,47	
3.3.90.30.21	material de copa e cozinha				5.455,32	
3.3.90.30.22	material de limpeza e produção de higienização				140.464,79	
3.3.90.30.23	uniformes, tecidos e aviamentos				7.424,84	
3.3.90.30.24	material para manutenção de bens imóveis				20.016,97	
3.3.90.30.26	material elétrico e eletrônico				21.396,82	
3.3.90.30.28	material de proteção e segurança				2.746,60	
3.3.90.30.39	material para manutenção de veículos				16.841,12	
3.3.90.30.42	ferramentas				398,46	
3.3.90.30.44	material de sinalização visual e afins				350,00	
3.3.90.30.45	material técnico para seleção e treinamento				6.800,00	
3.3.90.31.00	Premiações Culturais, Artísticas, Científicas, Desportivas e Outras				2.407,20	
3.3.90.31.04	premiações desportivas				2.407,20	
3.3.90.36.00	Outros Serviços de Terceiros (Pessoa Física)				100,00	
3.3.90.36.96	outros serviços de terceiros – pessoa física – pagto antecipado				100,00	
3.3.90.39.00	Outros Serviços de Terceiros (Pessoa Jurídica)				769.492,07	
3.3.90.39.11	locação de softwares				14.379,12	
3.3.90.39.16	manutenção e conservação de bens imóveis				63.711,00	
3.3.90.39.17	manutenção e conservação de máquinas e equipamentos				3.775,00	
3.3.90.39.19	manutenção e conservação de veículos				9.613,94	
3.3.90.39.20	manutenção e conservação de bens móveis de outras naturezas				740,00	
3.3.90.39.25	serviços de instalação de máquinas, equipamentos e afins				1.278,72	
3.3.90.39.26	serviços de transporte escolar				45.920,00	
3.3.90.39.43	serviços de energia elétrica				142.000,00	
3.3.90.39.44	serviços de água e esgoto				75.989,16	
3.3.90.39.48	serviços de seleção e treinamento				25.980,00	
3.3.90.39.58	serviços de telecomunicações				120.833,09	

Município de CANOINHAS

Competência: 2017

Código	Títulos	Autorizada R\$			Despesa Realizada	Diferenças
		Créd. Orçam. e Suplemen.	Créd. Esp. e Extraord.	Total		
3.3.90.39.59	serviços de áudio, vídeo e foto				844,00	
3.3.90.39.63	serviços gráficos e editoriais				760,00	
3.3.90.39.65	serviços de apoio ao ensino				132.337,18	
3.3.90.39.69	seguros em geral				600,00	
3.3.90.39.72	vale-transporte				28.919,00	
3.3.90.39.74	fretes e transportes de encomendas				4.525,62	
3.3.90.39.77	vigilância ostensiva/monitorada				16.550,11	
3.3.90.39.78	limpeza e conservação				44.756,13	
3.3.90.39.83	serviços de cópias e reprodução de documentos				35.980,00	
3.3.90.46.00	Auxílio Alimentação				34.146,67	
3.3.90.46.01	auxilio-alimentação em pecúnia				34.146,67	
3.3.90.47.00	Obrigações Tributárias e Contributivas				81,53	
3.3.90.47.10	taxas				81,53	
3.3.90.93.00	Indenizações e Restituições				395,17	
3.3.90.93.02	restituições				395,17	
4.4.90.00.00	Aplicações Diretas	2.600.750,00	0,00	2.600.750,00	2.330.590,87	270.159,13
4.4.90.52.00	Equipamentos e Material Permanente				2.293.090,87	
4.4.90.52.12	aparelhos e utensílios domésticos				10.746,99	
4.4.90.52.18	coleções e materiais bibliográficos				2.263.228,96	
4.4.90.52.24	equipamentos de proteção, segurança e socorro				1.739,47	
4.4.90.52.30	máquinas e equipamentos energéticos				3.447,30	
4.4.90.52.34	máquinas, utensílios e equipamentos diversos				1.129,00	
4.4.90.52.35	equipamentos de processamento de dados				10.937,05	
4.4.90.52.39	equipamentos e utensílios hidráulicos e elétricos				443,10	
4.4.90.52.40	máquinas e equipamentos agrícolas e rodoviários				777,00	
4.4.90.52.42	mobiliário em geral				642,00	
4.4.90.91.00	Sentenças Judiciais				37.500,00	

Município de CANOINHAS

Competência: 2017

Código	Títulos	Autorizada R\$			Despesa Realizada	Diferenças
		Créd. Orçam. e Suplemen.	Créd. Esp. e Extraord.	Total		
4.4.90.91.30	sentenças indenizatórias				37.500,00	
05001.12.362	Ensino Médio	1.026.157,44	0,00	1.026.157,44	1.026.157,44	0,00
05001.12.362.02.000036	Manutenção do Transporte Escolar - Ensino Médio	1.026.157,44	0,00	1.026.157,44	1.026.157,44	0,00
3.3.90.00.00	Aplicações Diretas	1.026.157,44	0,00	1.026.157,44	1.026.157,44	0,00
3.3.90.39.00	Outros Serviços de Terceiros (Pessoa Jurídica)				1.026.157,44	
3.3.90.39.26	serviços de transporte escolar				897.061,04	
3.3.90.39.72	vale-transporte				129.096,40	
05001.12.364	Ensino Superior	289.100,00	0,00	289.100,00	269.381,72	19.718,28
05001.12.364.02.000054	Apoio ao Ensino Superior	289.100,00	0,00	289.100,00	269.381,72	19.718,28
3.1.90.00.00	Aplicações Diretas	236.635,00	0,00	236.635,00	228.271,02	8.363,98
3.1.90.05.00	Outros Benefícios Previdenciários				31,07	
3.1.90.05.70	Salário-família - ativo pessoal civil				31,07	
3.1.90.11.00	Vencimentos e Vantagens Fixas (Pessoal Civil)				217.257,61	
3.1.90.11.01	vencimentos e salários				210.937,35	
3.1.90.11.43	13º salário				6.320,26	
3.1.90.13.00	Obrigações Patronais				7.242,46	
3.1.90.13.02	contribuições previdenciárias – INSS				7.242,46	
3.1.90.94.00	Indenizações e Restituições Trabalhistas				3.739,88	
3.1.90.94.07	indenização por demissão de servidor ou empregado				3.739,88	
3.1.91.00.00	Aplic Direta Decorrente de Oper entre Órgãos, Fundos e Entid Integ dos Orç Fiscal e da Seg. Social	36.465,00	0,00	36.465,00	35.544,64	920,36
3.1.91.13.00	Obrigações Patronais				35.544,64	
3.1.91.13.03	contribuição patronal para o regime próprio				35.544,64	
3.3.90.00.00	Aplicações Diretas	15.000,00	0,00	15.000,00	5.476,16	9.523,84
3.3.90.14.00	Diárias Civil				430,00	
3.3.90.14.14	diárias no país – civil				430,00	
3.3.90.30.00	Material de Consumo				840,20	
3.3.90.30.16	material de expediente				96,00	

Município de CANOINHAS

Competência: 2017

Código	Títulos	Autorizada R\$			Despesa Realizada	Diferenças
		Créd. Orçam. e Suplemen.	Créd. Esp. e Extraord.	Total		
3.3.90.30.17	material de processamento de dados				80,00	
3.3.90.30.21	material de copa e cozinha				144,00	
3.3.90.30.24	material para manutenção de bens imóveis				365,40	
3.3.90.30.44	material de sinalização visual e afins				154,80	
3.3.90.39.00	Outros Serviços de Terceiros (Pessoa Jurídica)				3.102,43	
3.3.90.39.16	manutenção e conservação de bens imóveis				80,00	
3.3.90.39.17	manutenção e conservação de máquinas e equipamentos				450,00	
3.3.90.39.24	serviços de confecção, manutenção e instalação de sinalização visual e afins				1.034,20	
3.3.90.39.58	serviços de telecomunicações				1.205,23	
3.3.90.39.63	serviços gráficos e editoriais				225,00	
3.3.90.39.78	limpeza e conservação				108,00	
3.3.90.46.00	Auxílio Alimentação				850,00	
3.3.90.46.01	auxilio-alimentação em pecúnia				850,00	
3.3.90.93.00	Indenizações e Restituições				253,53	
3.3.90.93.03	ajuda de custo				253,53	
4.4.90.00.00	Aplicações Diretas	1.000,00	0,00	1.000,00	89,90	910,10
4.4.90.52.00	Equipamentos e Material Permanente				89,90	
4.4.90.52.06	aparelhos e equipamentos de comunicação				89,90	
05001.12.365	Educação Infantil	15.653.866,47	0,00	15.653.866,47	14.831.144,88	822.721,59
05001.12.365.01.000002	Construções, ampliações e reformas de CEI's	709.575,74	0,00	709.575,74	114.416,14	595.159,60
3.3.90.00.00	Aplicações Diretas	83.250,00	0,00	83.250,00	83.093,35	156,65
3.3.90.30.00	Material de Consumo				51.931,01	
3.3.90.30.24	material para manutenção de bens imóveis				51.931,01	
3.3.90.39.00	Outros Serviços de Terceiros (Pessoa Jurídica)				31.162,34	
3.3.90.39.16	manutenção e conservação de bens imóveis				30.461,34	
3.3.90.39.78	limpeza e conservação				701,00	
4.4.90.00.00	Aplicações Diretas	626.325,74	0,00	626.325,74	31.322,79	595.002,95

Município de CANOINHAS

Competência: 2017

Código	Títulos	Autorizada R\$			Despesa Realizada	Diferenças
		Créd. Orçam. e Suplemen.	Créd. Esp. e Extraord.	Total		
4.4.90.51.00	Obras e Instalações				31.322,79	
4.4.90.51.99	outras obras e instalações				31.322,79	
05001.12.365.02.000008	Manutenção e Desenvolvimento da Educação Infantil	13.989.836,02	0,00	13.989.836,02	13.767.240,90	222.595,12
3.1.90.00.00	Aplicações Diretas	10.956.747,25	0,00	10.956.747,25	10.911.140,84	45.606,41
3.1.90.05.00	Outros Benefícios Previdenciários				84.162,15	
3.1.90.05.03	salário-maternidade - pessoal civil				62.180,12	
3.1.90.05.70	Salário-família - ativo pessoal civil				21.982,03	
3.1.90.11.00	Vencimentos e Vantagens Fixas (Pessoal Civil)				9.542.284,73	
3.1.90.11.01	vencimentos e salários				8.879.659,72	
3.1.90.11.43	13º salário				662.625,01	
3.1.90.13.00	Obrigações Patronais				459.735,68	
3.1.90.13.02	contribuições previdenciárias – INSS				459.735,68	
3.1.90.34.00	Outras Despesas de Pessoal Decorrentes de Contratos de Terceirização				538.047,48	
3.1.90.34.01	substituição de mão-de-obra (LRF, art. 18, §1º)				538.047,48	
3.1.90.94.00	Indenizações e Restituições Trabalhistas				286.910,80	
3.1.90.94.07	indenização por demissão de servidor ou empregado				286.910,80	
3.1.91.00.00	Aplic Direta Decorrente de Oper entre Órgãos, Fundos e Entid Integ dos Orç Fiscal e da Seg. Social	1.449.400,78	0,00	1.449.400,78	1.357.060,95	92.339,83
3.1.91.13.00	Obrigações Patronais				1.357.060,95	
3.1.91.13.03	contribuição patronal para o regime próprio				1.357.060,95	
3.3.90.00.00	Aplicações Diretas	1.417.386,75	0,00	1.417.386,75	1.342.880,11	74.506,64
3.3.90.30.00	Material de Consumo				417.688,24	
3.3.90.30.04	gás engarrafado				63.166,00	
3.3.90.30.07	gêneros de alimentação				11.155,00	
3.3.90.30.14	material educativo e esportivo				10.302,05	
3.3.90.30.16	material de expediente				1.493,23	
3.3.90.30.17	material de processamento de dados				2.097,28	
3.3.90.30.19	material de acondicionamento e embalagem				7.881,76	

Município de CANOINHAS

Competência: 2017

Código	Títulos	Autorizada R\$			Despesa Realizada	Diferenças
		Créd. Orçam. e Suplemen.	Créd. Esp. e Extraord.	Total		
3.3.90.30.20	material de cama, mesa e banho				31.760,48	
3.3.90.30.21	material de copa e cozinha				22.948,06	
3.3.90.30.22	material de limpeza e produção de higienização				228.841,70	
3.3.90.30.23	uniformes, tecidos e aviamentos				7.452,66	
3.3.90.30.24	material para manutenção de bens imóveis				24.562,73	
3.3.90.30.26	material elétrico e eletrônico				3.193,36	
3.3.90.30.28	material de proteção e segurança				2.825,23	
3.3.90.30.42	ferramentas				8,70	
3.3.90.32.00	Material, Bens ou Serviço para Distribuição Gratuita				440.056,00	
3.3.90.32.01	livros didáticos				440.056,00	
3.3.90.36.00	Outros Serviços de Terceiros (Pessoa Física)				12.000,00	
3.3.90.36.15	locação de imóveis				12.000,00	
3.3.90.39.00	Outros Serviços de Terceiros (Pessoa Jurídica)				451.433,19	
3.3.90.39.05	serviços técnicos profissionais				19.740,00	
3.3.90.39.11	locação de softwares				4.241,64	
3.3.90.39.16	manutenção e conservação de bens imóveis				73.982,00	
3.3.90.39.17	manutenção e conservação de máquinas e equipamentos				2.639,00	
3.3.90.39.25	serviços de instalação de máquinas, equipamentos e afins				4.131,39	
3.3.90.39.43	serviços de energia elétrica				81.871,00	
3.3.90.39.44	serviços de água e esgoto				57.691,63	
3.3.90.39.50	serviços médico-hospitalar, odontológico e laboratorial				260,00	
3.3.90.39.58	serviços de telecomunicações				126.049,49	
3.3.90.39.63	serviços gráficos e editoriais				70,00	
3.3.90.39.72	vale-transporte				33.275,00	
3.3.90.39.77	vigilância ostensiva/monitorada				18.664,80	
3.3.90.39.78	limpeza e conservação				18.737,24	
3.3.90.39.83	serviços de cópias e reprodução de documentos				10.080,00	

Município de CANOINHAS

Competência: 2017

Código	Títulos	Autorizada R\$			Despesa Realizada	Diferenças
		Créd. Orçam. e Suplemen.	Créd. Esp. e Extraord.	Total		
3.3.90.46.00	Auxílio Alimentação				21.702,68	
3.3.90.46.01	auxilio-alimentação em pecúnia				21.702,68	
4.4.90.00.00	Aplicações Diretas	166.301,24	0,00	166.301,24	156.159,00	10.142,24
4.4.90.51.00	Obras e Instalações				1.290,73	
4.4.90.51.99	outras obras e instalações				1.290,73	
4.4.90.52.00	Equipamentos e Material Permanente				154.868,27	
4.4.90.52.06	aparelhos e equipamentos de comunicação				89,90	
4.4.90.52.10	aparelhos e equipamentos para esportes e diversões				7.248,00	
4.4.90.52.12	aparelhos e utensílios domésticos				5.109,94	
4.4.90.52.24	equipamentos de proteção, segurança e socorro				5.906,77	
4.4.90.52.33	equipamentos para áudio, vídeo e foto				1.652,77	
4.4.90.52.34	máquinas, utensílios e equipamentos diversos				1.158,99	
4.4.90.52.35	equipamentos de processamento de dados				1.216,20	
4.4.90.52.39	equipamentos e utensílios hidráulicos e elétricos				431,49	
4.4.90.52.42	mobiliário em geral				130.942,21	
4.4.90.52.51	peças não incorporáveis a imóveis				1.112,00	
05001.12.365.02.000050	Manutenção da Alimentação Escolar da Educação Infantil	954.454,71	0,00	954.454,71	949.487,84	4.966,87
3.3.90.00.00	Aplicações Diretas	954.454,71	0,00	954.454,71	949.487,84	4.966,87
3.3.90.30.00	Material de Consumo				633.411,74	
3.3.90.30.07	gêneros de alimentação				633.411,74	
3.3.90.32.00	Material, Bens ou Serviço para Distribuição Gratuita				316.076,10	
3.3.90.32.03	gêneros alimentícios				316.076,10	
05001.12.366	Educação de Jovens e Adultos	172.664,98	0,00	172.664,98	122.792,28	49.872,70
05001.12.366.02.000028	Manutenção da Alimentação Escolar do EJA	24.814,51	0,00	24.814,51	20.242,10	4.572,41
3.3.90.00.00	Aplicações Diretas	24.814,51	0,00	24.814,51	20.242,10	4.572,41
3.3.90.30.00	Material de Consumo				16.636,70	
3.3.90.30.07	gêneros de alimentação				16.636,70	

Município de CANOINHAS

Competência: 2017

Código	Títulos	Autorizada R\$			Despesa Realizada	Diferenças
		Créd. Orçam. e Suplemen.	Créd. Esp. e Extraord.	Total		
3.3.90.32.00	Material, Bens ou Serviço para Distribuição Gratuita				3.605,40	
3.3.90.32.03	gêneros alimentícios				3.605,40	
05001.12.366.02.000067	Manutenção e Desenvolvimento da Educação de Jovens e Adultos - EJA	147.850,47	0,00	147.850,47	102.550,18	45.300,29
3.1.90.00.00	Aplicações Diretas	85.000,00	0,00	85.000,00	85.000,00	0,00
3.1.90.11.00	Vencimentos e Vantagens Fixas (Pessoal Civil)				85.000,00	
3.1.90.11.01	vencimentos e salários				85.000,00	
3.1.91.00.00	Aplic Direta Decorrente de Oper entre Órgãos, Fundos e Entid Integ dos Orç Fiscal e da Seg. Social	15.000,00	0,00	15.000,00	15.000,00	0,00
3.1.91.13.00	Obrigações Patronais				15.000,00	
3.1.91.13.03	contribuição patronal para o regime próprio				15.000,00	
3.3.90.00.00	Aplicações Diretas	46.850,47	0,00	46.850,47	2.550,18	44.300,29
3.3.90.30.00	Material de Consumo				2.550,18	
3.3.90.30.07	gêneros de alimentação				0,00	
3.3.90.30.14	material educativo e esportivo				950,12	
3.3.90.30.16	material de expediente				1.600,06	
4.4.90.00.00	Aplicações Diretas	1.000,00	0,00	1.000,00	0,00	1.000,00
08001	SECRETARIA MUNIC. DESENV. ECONOMICO	3.671.472,28	170.000,00	3.841.472,28	3.655.705,91	185.766,37
08001.23	Comércio e Serviços	3.671.472,28	170.000,00	3.841.472,28	3.655.705,91	185.766,37
08001.23.691	Promoção Comercial	3.569.472,28	170.000,00	3.739.472,28	3.644.165,94	95.306,34
08001.23.691.01.000028	Aquisição de Terreno p/ ações de Desenvolvimento Econômico	2.626.289,28	0,00	2.626.289,28	2.596.616,70	29.672,58
4.5.90.00.00	Aplicações Diretas	2.626.289,28	0,00	2.626.289,28	2.596.616,70	29.672,58
4.5.90.61.00	Aquisição de Imóveis				2.596.616,70	
4.5.90.61.03	terrenos				2.596.616,70	
08001.23.691.01.000116	Realização da 21ª FESMATE e I Expo Canoinhas	0,00	160.000,00	160.000,00	127.425,00	32.575,00
3.3.90.00.00	Aplicações Diretas	0,00	160.000,00	160.000,00	127.425,00	32.575,00
3.3.90.39.00	Outros Serviços de Terceiros (Pessoa Jurídica)				127.425,00	
3.3.90.39.23	festividades e homenagens				127.425,00	
08001.23.691.02.000013	Manutenção da Sec Mun de Desenvolvimento Econômico	864.158,00	0,00	864.158,00	839.845,63	24.312,37

Município de CANOINHAS

Competência: 2017

Código	Títulos	Autorizada R\$			Despesa Realizada	Diferenças
		Créd. Orçam. e Suplemen.	Créd. Esp. e Extraord.	Total		
3.1.90.00.00	Aplicações Diretas	544.099,30	0,00	544.099,30	538.505,05	5.594,25
3.1.90.11.00	Vencimentos e Vantagens Fixas (Pessoal Civil)				477.739,27	
3.1.90.11.01	vencimentos e salários				439.690,48	
3.1.90.11.43	13º salário				38.048,79	
3.1.90.13.00	Obrigações Patronais				57.015,93	
3.1.90.13.02	contribuições previdenciárias – INSS				57.015,93	
3.1.90.34.00	Outras Despesas de Pessoal Decorrentes de Contratos de Terceirização				3.457,56	
3.1.90.34.01	substituição de mão-de-obra (LRF, art. 18, §1º)				3.457,56	
3.1.90.94.00	Indenizações e Restituições Trabalhistas				292,29	
3.1.90.94.07	indenização por demissão de servidor ou empregado				292,29	
3.1.91.00.00	Aplic Direta Decorrente de Oper entre Órgãos, Fundos e Entid Integ dos Orç Fiscal e da Seg. Social	45.958,70	0,00	45.958,70	40.578,46	5.380,24
3.1.91.13.00	Obrigações Patronais				40.578,46	
3.1.91.13.03	contribuição patronal para o regime próprio				40.578,46	
3.3.50.00.00	Transferências a Instituições Privadas sem Fins Lucrativos	0,00	0,00	0,00	0,00	0,00
3.3.90.00.00	Aplicações Diretas	263.000,00	0,00	263.000,00	251.588,13	11.411,87
3.3.90.14.00	Diárias Civil				8.437,00	
3.3.90.14.14	diárias no país – civil				8.437,00	
3.3.90.30.00	Material de Consumo				27.636,90	
3.3.90.30.01	combustíveis e lubrificantes automotivos				770,50	
3.3.90.30.07	gêneros de alimentação				236,75	
3.3.90.30.16	material de expediente				1.188,20	
3.3.90.30.17	material de processamento de dados				227,00	
3.3.90.30.21	material de copa e cozinha				33,98	
3.3.90.30.22	material de limpeza e produção de higienização				636,93	
3.3.90.30.23	uniformes, tecidos e aviamentos				0,00	
3.3.90.30.24	material para manutenção de bens imóveis				19.051,51	
3.3.90.30.25	material para manutenção de bens móveis				40,00	

Município de CANOINHAS

Competência: 2017

Código	Títulos	Autorizada R\$			Despesa Realizada	Diferenças
		Créd. Orçam. e Suplemen.	Créd. Esp. e Extraord.	Total		
3.3.90.30.26	material elétrico e eletrônico				1.212,25	
3.3.90.30.28	material de proteção e segurança				338,22	
3.3.90.30.34	sobressalentes de máquinas e motores de navios e embarcações				580,56	
3.3.90.30.51	materiais para conservação e manutenção de bens de uso comum do povo				3.321,00	
3.3.90.36.00	Outros Serviços de Terceiros (Pessoa Física)				100,00	
3.3.90.36.96	outros serviços de terceiros – pessoa física – pagto antecipado				100,00	
3.3.90.39.00	Outros Serviços de Terceiros (Pessoa Jurídica)				213.639,73	
3.3.90.39.16	manutenção e conservação de bens imóveis				11.520,00	
3.3.90.39.17	manutenção e conservação de máquinas e equipamentos				35,00	
3.3.90.39.23	festividades e homenagens				2.475,00	
3.3.90.39.24	serviços de confecção, manutenção e instalação de sinalização visual e afins				372,50	
3.3.90.39.25	serviços de instalação de máquinas, equipamentos e afins				900,00	
3.3.90.39.43	serviços de energia elétrica				49.670,81	
3.3.90.39.44	serviços de água e esgoto				34.448,86	
3.3.90.39.47	serviços de comunicação em geral				390,60	
3.3.90.39.58	serviços de telecomunicações				7.735,41	
3.3.90.39.59	serviços de áudio, vídeo e foto				13.500,00	
3.3.90.39.63	serviços gráficos e editoriais				17.504,09	
3.3.90.39.77	vigilância ostensiva/monitorada				71.557,79	
3.3.90.39.78	limpeza e conservação				474,67	
3.3.90.39.83	serviços de cópias e reprodução de documentos				1.680,00	
3.3.90.39.88	serviços de publicidade e propaganda				1.375,00	
3.3.90.93.00	Indenizações e Restituições				1.774,50	
3.3.90.93.02	restituições				416,20	
3.3.90.93.03	ajuda de custo				1.358,30	
4.4.90.00.00	Aplicações Diretas	11.100,00	0,00	11.100,00	9.173,99	1.926,01
4.4.90.52.00	Equipamentos e Material Permanente				9.173,99	

Município de CANOINHAS

Competência: 2017

Código	Títulos	Autorizada R\$			Despesa Realizada	Diferenças
		Créd. Orçam. e Suplemen.	Créd. Esp. e Extraord.	Total		
4.4.90.52.12	aparelhos e utensílios domésticos				3.714,00	
4.4.90.52.35	equipamentos de processamento de dados				4.579,99	
4.4.90.52.42	mobiliário em geral				880,00	
08001.23.691.02.000017	Realização do Natal da Paz	0,00	10.000,00	10.000,00	7.800,00	2.200,00
3.3.90.00.00	Aplicações Diretas	0,00	10.000,00	10.000,00	7.800,00	2.200,00
3.3.90.30.00	Material de Consumo				7.800,00	
3.3.90.30.23	uniformes, tecidos e aviamentos				7.800,00	
08001.23.691.02.000026	Ações em Iluminação Natalina	500,00	0,00	500,00	0,00	500,00
3.3.90.00.00	Aplicações Diretas	0,00	0,00	0,00	0,00	0,00
4.4.90.00.00	Aplicações Diretas	500,00	0,00	500,00	0,00	500,00
08001.23.691.02.000065	Manutenção do Parque de Exposições Ouro Verde	78.525,00	0,00	78.525,00	72.478,61	6.046,39
3.3.90.00.00	Aplicações Diretas	72.750,00	0,00	72.750,00	72.128,81	621,19
3.3.90.30.00	Material de Consumo				8.047,10	
3.3.90.30.04	gás engarrafado				204,40	
3.3.90.30.22	material de limpeza e produção de higienização				86,00	
3.3.90.30.24	material para manutenção de bens imóveis				7.756,70	
3.3.90.39.00	Outros Serviços de Terceiros (Pessoa Jurídica)				64.081,71	
3.3.90.39.16	manutenção e conservação de bens imóveis				1.299,00	
3.3.90.39.17	manutenção e conservação de máquinas e equipamentos				15,00	
3.3.90.39.21	manutenção e conservação de estradas e vias				12.767,71	
3.3.90.39.43	serviços de energia elétrica				30.000,00	
3.3.90.39.44	serviços de água e esgoto				20.000,00	
4.4.90.00.00	Aplicações Diretas	5.775,00	0,00	5.775,00	349,80	5.425,20
4.4.90.52.00	Equipamentos e Material Permanente				349,80	
4.4.90.52.12	aparelhos e utensílios domésticos				349,80	
08001.23.695	Turismo	102.000,00	0,00	102.000,00	11.539,97	90.460,03
08001.23.695.01.000115	Revitalização do Parque de Exposições Ouro Verde	51.000,00	0,00	51.000,00	11.539,97	39.460,03

Município de CANOINHAS

Competência: 2017

Código	Títulos	Autorizada R\$			Despesa Realizada	Diferenças
		Créd. Orçam. e Suplemen.	Créd. Esp. e Extraord.	Total		
4.4.90.00.00	Aplicações Diretas	51.000,00	0,00	51.000,00	11.539,97	39.460,03
4.4.90.51.00	Obras e Instalações				11.539,97	
4.4.90.51.99	outras obras e instalações				11.539,97	
08001.23.695.03.000035	Construção do Centro de Eventos Municipal	51.000,00	0,00	51.000,00	0,00	51.000,00
4.4.90.00.00	Aplicações Diretas	51.000,00	0,00	51.000,00	0,00	51.000,00
09001	SECRETARIA MUNIC. DESENV. RURAL	1.569.371,00	41.700,00	1.611.071,00	1.011.843,80	599.227,20
09001.20	Agricultura	1.569.371,00	41.700,00	1.611.071,00	1.011.843,80	599.227,20
09001.20.606	Extensão Rural	1.569.371,00	41.700,00	1.611.071,00	1.011.843,80	599.227,20
09001.20.606.01.000038	Aquisição de Caminhões, Tratores, Máquinas e Implementos	502.500,00	0,00	502.500,00	0,00	502.500,00
4.4.90.00.00	Aplicações Diretas	502.500,00	0,00	502.500,00	0,00	502.500,00
09001.20.606.01.000105	Construção do Mercado Público Municipal	11.000,00	0,00	11.000,00	0,00	11.000,00
4.4.90.00.00	Aplicações Diretas	11.000,00	0,00	11.000,00	0,00	11.000,00
09001.20.606.01.000110	Aquisição de equipamentos agrícolas	2.000,00	0,00	2.000,00	0,00	2.000,00
4.4.90.00.00	Aplicações Diretas	2.000,00	0,00	2.000,00	0,00	2.000,00
09001.20.606.02.000015	Manutenção da Sec Mun de Desenvolvimento Rural	896.521,00	0,00	896.521,00	861.614,16	34.906,84
3.1.90.00.00	Aplicações Diretas	604.966,60	0,00	604.966,60	604.961,86	4,74
3.1.90.11.00	Vencimentos e Vantagens Fixas (Pessoal Civil)				518.196,94	
3.1.90.11.01	vencimentos e salários				474.899,06	
3.1.90.11.43	13º salário				43.297,88	
3.1.90.13.00	Obrigações Patronais				65.055,11	
3.1.90.13.02	contribuições previdenciárias – INSS				65.055,11	
3.1.90.94.00	Indenizações e Restituições Trabalhistas				21.709,81	
3.1.90.94.07	indenização por demissão de servidor ou empregado				21.709,81	
3.1.91.00.00	Aplic Direta Decorrente de Oper entre Órgãos, Fundos e Entid Integ dos Orç Fiscal e da Seg. Social	43.229,40	0,00	43.229,40	41.057,44	2.171,96
3.1.91.13.00	Obrigações Patronais				41.057,44	
3.1.91.13.03	contribuição patronal para o regime próprio				41.057,44	
3.3.90.00.00	Aplicações Diretas	231.000,00	0,00	231.000,00	208.700,87	22.299,13

Município de CANOINHAS

Competência: 2017

Código	Títulos	Autorizada R\$			Despesa Realizada	Diferenças
		Créd. Orçam. e Suplemen.	Créd. Esp. e Extraord.	Total		
3.3.90.14.00	Diárias Civil				3.628,00	
3.3.90.14.14	diárias no país – civil				3.628,00	
3.3.90.30.00	Material de Consumo				36.280,62	
3.3.90.30.01	combustíveis e lubrificantes automotivos				11.725,00	
3.3.90.30.07	gêneros de alimentação				2.792,15	
3.3.90.30.15	material para festividades e homenagens				28,85	
3.3.90.30.16	material de expediente				1.166,81	
3.3.90.30.21	material de copa e cozinha				101,02	
3.3.90.30.22	material de limpeza e produção de higienização				684,17	
3.3.90.30.23	uniformes, tecidos e aviamentos				1.045,50	
3.3.90.30.24	material para manutenção de bens imóveis				2.589,61	
3.3.90.30.28	material de proteção e segurança				754,37	
3.3.90.30.39	material para manutenção de veículos				15.393,14	
3.3.90.36.00	Outros Serviços de Terceiros (Pessoa Física)				31.495,62	
3.3.90.36.07	estagiários				13.244,00	
3.3.90.36.99	outros serviços de terceiros – pessoa física				18.251,62	
3.3.90.39.00	Outros Serviços de Terceiros (Pessoa Jurídica)				134.253,13	
3.3.90.39.05	serviços técnicos profissionais				443,87	
3.3.90.39.10	locação de imóveis				1.566,67	
3.3.90.39.11	locação de softwares				2.844,00	
3.3.90.39.16	manutenção e conservação de bens imóveis				496,00	
3.3.90.39.17	manutenção e conservação de máquinas e equipamentos				70,00	
3.3.90.39.19	manutenção e conservação de veículos				32.447,37	
3.3.90.39.21	manutenção e conservação de estradas e vias				7.890,00	
3.3.90.39.25	serviços de instalação de máquinas, equipamentos e afins				3.373,00	
3.3.90.39.43	serviços de energia elétrica				8.494,68	
3.3.90.39.44	serviços de água e esgoto				0,00	

Município de CANOINHAS

Competência: 2017

Código	Títulos	Autorizada R\$			Despesa Realizada	Diferenças
		Créd. Orçam. e Suplemen.	Créd. Esp. e Extraord.	Total		
3.3.90.39.47	serviços de comunicação em geral				43,85	
3.3.90.39.48	serviços de seleção e treinamento				540,00	
3.3.90.39.58	serviços de telecomunicações				6.193,04	
3.3.90.39.59	serviços de áudio, vídeo e foto				390,00	
3.3.90.39.63	serviços gráficos e editoriais				714,00	
3.3.90.39.69	seguros em geral				3.435,49	
3.3.90.39.70	confecção de uniforme, bandeira e flâmulas				100,00	
3.3.90.39.74	frete e transportes de encomendas				1.000,00	
3.3.90.39.79	serviços de apoio administrativo, técnico e operacional				619,20	
3.3.90.39.83	serviços de cópias e reprodução de documentos				960,00	
3.3.90.39.88	serviços de publicidade e propaganda				1.375,00	
3.3.90.39.99	outros serviços de terceiros – pessoa jurídica				61.256,96	
3.3.90.47.00	Obrigações Tributárias e Contributivas				1.216,07	
3.3.90.47.10	taxas				1.216,07	
3.3.90.93.00	Indenizações e Restituições				1.827,43	
3.3.90.93.02	restituições				205,03	
3.3.90.93.03	ajuda de custo				1.622,40	
4.4.90.00.00	Aplicações Diretas	17.325,00	0,00	17.325,00	6.893,99	10.431,01
4.4.90.52.00	Equipamentos e Material Permanente				6.893,99	
4.4.90.52.04	aparelhos de medição e orientação				70,50	
4.4.90.52.51	peças não incorporáveis a imóveis				1.488,04	
4.4.90.52.99	outros equipamentos e material permanente				5.335,45	
09001.20.606.02.000016	Assistência ao Pequeno Produtor Rural	1.050,00	0,00	1.050,00	0,00	1.050,00
3.3.90.00.00	Aplicações Diretas	0,00	0,00	0,00	0,00	0,00
4.4.90.00.00	Aplicações Diretas	1.050,00	0,00	1.050,00	0,00	1.050,00
09001.20.606.03.000007	Construção da Unidade de Distribuição de Alimentos	156.300,00	41.700,00	198.000,00	150.229,64	47.770,36
3.3.90.00.00	Aplicações Diretas	0,00	41.700,00	41.700,00	23.789,63	17.910,37

Município de CANOINHAS

Competência: 2017

Código	Títulos	Autorizada R\$			Despesa Realizada	Diferenças
		Créd. Orçam. e Suplemen.	Créd. Esp. e Extraord.	Total		
3.3.90.30.00	Material de Consumo				23.789,63	
3.3.90.30.19	material de acondicionamento e embalagem				11.119,80	
3.3.90.30.21	material de copa e cozinha				9.784,23	
3.3.90.30.22	material de limpeza e produção de higienização				2.142,00	
3.3.90.30.28	material de proteção e segurança				743,60	
4.4.90.00.00	Aplicações Diretas	156.300,00	0,00	156.300,00	126.440,01	29.859,99
4.4.90.51.00	Obras e Instalações				4.917,76	
4.4.90.51.92	instalações incorporáveis ou inerentes ao imóvel				4.917,76	
4.4.90.52.00	Equipamentos e Material Permanente				121.522,25	
4.4.90.52.04	aparelhos de medição e orientação				4.140,00	
4.4.90.52.12	aparelhos e utensílios domésticos				10.635,00	
4.4.90.52.28	máquinas e equipamentos de natureza industrial				44.804,44	
4.4.90.52.34	máquinas, utensílios e equipamentos diversos				2.120,74	
4.4.90.52.39	equipamentos e utensílios hidráulicos e elétricos				1.482,00	
4.4.90.52.42	mobiliário em geral				49.588,19	
4.4.90.52.48	veículos diversos				4.992,60	
4.4.90.52.51	peças não incorporáveis a imóveis				3.759,28	
10001	SECRETARIA MUNIC. DE MEIO AMBIENTE	4.240.202,50	0,00	4.240.202,50	4.225.815,42	14.387,08
10001.18	Gestão Ambiental	4.240.202,50	0,00	4.240.202,50	4.225.815,42	14.387,08
10001.18.541	Preservação e Conservação Ambiental	4.240.202,50	0,00	4.240.202,50	4.225.815,42	14.387,08
10001.18.541.02.000020	Manutenção da Sec Mun de Meio Ambiente	655.502,50	0,00	655.502,50	643.212,69	12.289,81
3.1.71.00.00	Transferência a Consórcios Público	0,00	0,00	0,00	0,00	0,00
3.1.90.00.00	Aplicações Diretas	502.535,87	0,00	502.535,87	501.645,11	890,76
3.1.90.05.00	Outros Benefícios Previdenciários				2.025,28	
3.1.90.05.70	Salário-família - ativo pessoal civil				2.025,28	
3.1.90.11.00	Vencimentos e Vantagens Fixas (Pessoal Civil)				447.971,32	
3.1.90.11.01	vencimentos e salários				430.955,22	

Município de CANOINHAS

Competência: 2017

Código	Títulos	Autorizada R\$			Despesa Realizada	Diferenças
		Créd. Orçam. e Suplemen.	Créd. Esp. e Extraord.	Total		
3.1.90.11.43	13º salário				17.016,10	
3.1.90.13.00	Obrigações Patronais				51.648,51	
3.1.90.13.02	contribuições previdenciárias – INSS				51.648,51	
3.1.91.00.00	Aplic Direta Decorrente de Oper entre Órgãos, Fundos e Entid Integ dos Orç Fiscal e da Seg. Social	30.338,38	0,00	30.338,38	26.843,39	3.494,99
3.1.91.13.00	Obrigações Patronais				26.843,39	
3.1.91.13.03	contribuição patronal para o regime próprio				26.843,39	
3.3.71.00.00	Transferência a Consórcios Público	0,00	0,00	0,00	0,00	0,00
3.3.90.00.00	Aplicações Diretas	111.266,30	0,00	111.266,30	103.362,24	7.904,06
3.3.90.14.00	Diárias Civil				3.051,00	
3.3.90.14.14	diárias no país – civil				3.051,00	
3.3.90.30.00	Material de Consumo				30.447,93	
3.3.90.30.01	combustíveis e lubrificantes automotivos				5.726,65	
3.3.90.30.04	gás engarrafado				243,07	
3.3.90.30.07	gêneros de alimentação				314,35	
3.3.90.30.11	material químico				0,00	
3.3.90.30.16	material de expediente				963,98	
3.3.90.30.19	material de acondicionamento e embalagem				1.540,00	
3.3.90.30.22	material de limpeza e produção de higienização				1.741,75	
3.3.90.30.24	material para manutenção de bens imóveis				2.527,42	
3.3.90.30.25	material para manutenção de bens móveis				425,67	
3.3.90.30.28	material de proteção e segurança				1.661,10	
3.3.90.30.31	sementes, mudas de plantas e insumos				10.600,56	
3.3.90.30.35	material laboratorial				0,00	
3.3.90.30.39	material para manutenção de veículos				4.105,32	
3.3.90.30.42	ferramentas				578,06	
3.3.90.30.99	outros materiais de consumo				20,00	
3.3.90.36.00	Outros Serviços de Terceiros (Pessoa Física)				12.805,83	

Município de CANOINHAS

Competência: 2017

Código	Títulos	Autorizada R\$			Despesa Realizada	Diferenças
		Créd. Orçam. e Suplemen.	Créd. Esp. e Extraord.	Total		
3.3.90.36.07	estagiários				11.413,49	
3.3.90.36.96	outros serviços de terceiros – pessoa física – pagto antecipado				200,00	
3.3.90.36.99	outros serviços de terceiros – pessoa física				1.192,34	
3.3.90.39.00	Outros Serviços de Terceiros (Pessoa Jurídica)				36.931,90	
3.3.90.39.05	serviços técnicos profissionais				6.000,00	
3.3.90.39.11	locação de softwares				474,00	
3.3.90.39.16	manutenção e conservação de bens imóveis				1.788,00	
3.3.90.39.17	manutenção e conservação de máquinas e equipamentos				405,00	
3.3.90.39.19	manutenção e conservação de veículos				3.280,33	
3.3.90.39.43	serviços de energia elétrica				7.195,24	
3.3.90.39.44	serviços de água e esgoto				1.708,76	
3.3.90.39.47	serviços de comunicação em geral				495,25	
3.3.90.39.58	serviços de telecomunicações				6.568,28	
3.3.90.39.63	serviços gráficos e editoriais				1.442,00	
3.3.90.39.69	seguros em geral				572,93	
3.3.90.39.77	vigilância ostensiva/monitorada				3.356,43	
3.3.90.39.78	limpeza e conservação				830,68	
3.3.90.39.83	serviços de cópias e reprodução de documentos				1.440,00	
3.3.90.39.88	serviços de publicidade e propaganda				1.375,00	
3.3.90.46.00	Auxílio Alimentação				9.100,00	
3.3.90.46.01	auxilio-alimentação em pecúnia				9.100,00	
3.3.90.47.00	Obrigações Tributárias e Contributivas				10.725,22	
3.3.90.47.10	taxas				10.725,22	
3.3.90.93.00	Indenizações e Restituições				300,36	
3.3.90.93.02	restituições				300,36	
4.4.71.00.00	Transferência a Consórcios Público	0,00	0,00	0,00	0,00	0,00
4.4.90.00.00	Aplicações Diretas	11.361,95	0,00	11.361,95	11.361,95	0,00

Município de CANOINHAS

Competência: 2017

Código	Títulos	Autorizada R\$			Despesa Realizada	Diferenças
		Créd. Orçam. e Suplemen.	Créd. Esp. e Extraord.	Total		
4.4.90.52.00	Equipamentos e Material Permanente				11.361,95	
4.4.90.52.04	aparelhos de medição e orientação				1.100,00	
4.4.90.52.12	aparelhos e utensílios domésticos				518,90	
4.4.90.52.35	equipamentos de processamento de dados				2.399,00	
4.4.90.52.36	máquinas, instalações e utensílios de escritório				220,00	
4.4.90.52.40	máquinas e equipamentos agrícolas e rodoviários				3.700,00	
4.4.90.52.42	mobiliário em geral				2.926,00	
4.4.90.52.51	peças não incorporáveis a imóveis				498,05	
10001.18.541.02.000053	Ações de coleta e destino de resíduos sólidos	3.584.700,00	0,00	3.584.700,00	3.582.602,73	2.097,27
3.3.90.00.00	Aplicações Diretas	3.584.700,00	0,00	3.584.700,00	3.582.602,73	2.097,27
3.3.90.39.00	Outros Serviços de Terceiros (Pessoa Jurídica)				3.582.602,73	
3.3.90.39.28	coleta de lixo e demais resíduos				3.474.635,76	
3.3.90.39.99	outros serviços de terceiros – pessoa jurídica				107.966,97	
11001	SECRETARIA MUNIC. DE PLANEJ. E ORÇAMENTO	1.662.240,00	0,00	1.662.240,00	1.545.346,58	116.893,42
11001.04	Administração	1.662.240,00	0,00	1.662.240,00	1.545.346,58	116.893,42
11001.04.121	Planejamento e Orçamento	1.662.240,00	0,00	1.662.240,00	1.545.346,58	116.893,42
11001.04.121.02.000021	Manutenção da Secretaria Mun de Planejamento	1.662.240,00	0,00	1.662.240,00	1.545.346,58	116.893,42
3.1.90.00.00	Aplicações Diretas	972.000,00	0,00	972.000,00	970.581,99	1.418,01
3.1.90.05.00	Outros Benefícios Previdenciários				9.928,71	
3.1.90.05.03	salário-maternidade - pessoal civil				9.928,71	
3.1.90.11.00	Vencimentos e Vantagens Fixas (Pessoal Civil)				839.397,97	
3.1.90.11.01	vencimentos e salários				806.357,15	
3.1.90.11.43	13º salário				33.040,82	
3.1.90.13.00	Obrigações Patronais				76.320,00	
3.1.90.13.02	contribuições previdenciárias – INSS				76.320,00	
3.1.90.34.00	Outras Despesas de Pessoal Decorrentes de Contratos de Terceirização				21.163,58	
3.1.90.34.01	substituição de mão-de-obra (LRF, art. 18, §1º)				21.163,58	

Município de CANOINHAS

Competência: 2017

Código	Títulos	Autorizada R\$			Despesa Realizada	Diferenças
		Créd. Orçam. e Suplemen.	Créd. Esp. e Extraord.	Total		
3.1.90.94.00	Indenizações e Restituições Trabalhistas				23.771,73	
3.1.90.94.07	indenização por demissão de servidor ou empregado				23.771,73	
3.1.91.00.00	Aplic Direta Decorrente de Oper entre Órgãos, Fundos e Entid Integ dos Orç Fiscal e da Seg. Social	89.640,00	0,00	89.640,00	84.409,17	5.230,83
3.1.91.13.00	Obrigações Patronais				84.409,17	
3.1.91.13.03	contribuição patronal para o regime próprio				84.409,17	
3.3.90.00.00	Aplicações Diretas	452.500,00	0,00	452.500,00	352.780,24	99.719,76
3.3.90.14.00	Diárias Civil				3.511,00	
3.3.90.14.14	diárias no país – civil				3.511,00	
3.3.90.30.00	Material de Consumo				68.318,37	
3.3.90.30.01	combustíveis e lubrificantes automotivos				6.320,80	
3.3.90.30.04	gás engarrafado				470,00	
3.3.90.30.07	gêneros de alimentação				1.099,11	
3.3.90.30.16	material de expediente				4.146,60	
3.3.90.30.17	material de processamento de dados				1.385,00	
3.3.90.30.21	material de copa e cozinha				303,76	
3.3.90.30.22	material de limpeza e produção de higienização				11.736,00	
3.3.90.30.24	material para manutenção de bens imóveis				8.481,58	
3.3.90.30.25	material para manutenção de bens móveis				79,00	
3.3.90.30.26	material elétrico e eletrônico				27.284,85	
3.3.90.30.28	material de proteção e segurança				2.977,35	
3.3.90.30.39	material para manutenção de veículos				1.837,00	
3.3.90.30.42	ferramentas				835,02	
3.3.90.30.44	material de sinalização visual e afins				178,50	
3.3.90.30.51	materiais para conservação e manutenção de bens de uso comum do povo				1.183,80	
3.3.90.36.00	Outros Serviços de Terceiros (Pessoa Física)				38.568,42	
3.3.90.36.07	estagiários				32.940,00	
3.3.90.36.15	locação de imóveis				2.251,08	

Município de CANOINHAS

Competência: 2017

Código	Títulos	Autorizada R\$			Despesa Realizada	Diferenças
		Créd. Orçam. e Suplemen.	Créd. Esp. e Extraord.	Total		
3.3.90.36.99	outros serviços de terceiros – pessoa física				3.377,34	
3.3.90.39.00	Outros Serviços de Terceiros (Pessoa Jurídica)				209.448,04	
3.3.90.39.05	serviços técnicos profissionais				14.950,00	
3.3.90.39.11	locação de softwares				2.370,00	
3.3.90.39.12	locação de máquinas e equipamentos				2.416,80	
3.3.90.39.16	manutenção e conservação de bens imóveis				9.161,37	
3.3.90.39.17	manutenção e conservação de máquinas e equipamentos				705,00	
3.3.90.39.19	manutenção e conservação de veículos				1.541,75	
3.3.90.39.24	serviços de confecção, manutenção e instalação de sinalização visual e afins				946,90	
3.3.90.39.43	serviços de energia elétrica				130.798,70	
3.3.90.39.44	serviços de água e esgoto				15.855,45	
3.3.90.39.47	serviços de comunicação em geral				213,02	
3.3.90.39.48	serviços de seleção e treinamento				4.016,00	
3.3.90.39.58	serviços de telecomunicações				5.998,51	
3.3.90.39.63	serviços gráficos e editoriais				3.596,00	
3.3.90.39.69	seguros em geral				881,43	
3.3.90.39.72	vale-transporte				5.687,00	
3.3.90.39.77	vigilância ostensiva/monitorada				5.348,43	
3.3.90.39.78	limpeza e conservação				1.186,68	
3.3.90.39.81	serviços bancários				2.400,00	
3.3.90.39.88	serviços de publicidade e propaganda				1.375,00	
3.3.90.46.00	Auxílio Alimentação				20.295,33	
3.3.90.46.01	auxílio-alimentação em pecúnia				20.295,33	
3.3.90.47.00	Obrigações Tributárias e Contributivas				11.956,30	
3.3.90.47.10	taxas				11.956,30	
3.3.90.93.00	Indenizações e Restituições				682,78	
3.3.90.93.02	restituições				217,82	

Município de CANOINHAS

Competência: 2017

Código	Títulos	Autorizada R\$			Despesa Realizada	Diferenças
		Créd. Orçam. e Suplemen.	Créd. Esp. e Extraord.	Total		
3.3.90.93.03	ajuda de custo				464,96	
4.4.90.00.00	Aplicações Diretas	148.100,00	0,00	148.100,00	137.575,18	10.524,82
4.4.90.51.00	Obras e Instalações				126.595,28	
4.4.90.51.80	estudos e projetos				126.595,28	
4.4.90.52.00	Equipamentos e Material Permanente				10.979,90	
4.4.90.52.04	aparelhos de medição e orientação				412,00	
4.4.90.52.06	aparelhos e equipamentos de comunicação				379,60	
4.4.90.52.12	aparelhos e utensílios domésticos				150,00	
4.4.90.52.33	equipamentos para áudio, vídeo e foto				812,80	
4.4.90.52.35	equipamentos de processamento de dados				7.289,00	
4.4.90.52.40	máquinas e equipamentos agrícolas e rodoviários				1.850,00	
4.4.90.52.48	veículos diversos				86,50	
12001	SECRETARIA MUNIC. DE OBRAS E DESENV. URBANO	24.434.980,74	110.652,55	24.545.633,29	14.711.477,20	9.834.156,09
12001.15	Urbanismo	24.434.980,74	110.652,55	24.545.633,29	14.711.477,20	9.834.156,09
12001.15.452	Serviços Urbanos	24.434.980,74	110.652,55	24.545.633,29	14.711.477,20	9.834.156,09
12001.15.452.01.000015	Pavimentação e recuperação de ruas e estradas	10.989.183,45	0,00	10.989.183,45	4.698.070,90	6.291.112,55
3.3.90.00.00	Aplicações Diretas	500.000,00	0,00	500.000,00	499.291,00	709,00
3.3.90.30.00	Material de Consumo				141.791,00	
3.3.90.30.39	material para manutenção de veículos				1.945,00	
3.3.90.30.51	materiais para conservação e manutenção de bens de uso comum do povo				139.846,00	
3.3.90.39.00	Outros Serviços de Terceiros (Pessoa Jurídica)				24.000,00	
3.3.90.39.21	manutenção e conservação de estradas e vias				24.000,00	
3.3.90.46.00	Auxílio Alimentação				11.000,00	
3.3.90.46.01	auxilio-alimentação em pecúnia				11.000,00	
3.3.90.92.00	Despesas de Exercícios Anteriores				322.500,00	
3.3.90.92.39	outros serviços de terceiros – pessoa jurídica				322.500,00	
4.4.90.00.00	Aplicações Diretas	10.489.183,45	0,00	10.489.183,45	4.198.779,90	6.290.403,55

Município de CANOINHAS

Competência: 2017

Código	Títulos	Autorizada R\$			Despesa Realizada	Diferenças
		Créd. Orçam. e Suplemen.	Créd. Esp. e Extraord.	Total		
4.4.90.51.00	Obras e Instalações				4.198.779,90	
4.4.90.51.07	reforma				0,00	
4.4.90.51.80	estudos e projetos				23.376,60	
4.4.90.51.99	outras obras e instalações				4.175.403,30	
12001.15.452.01.000088	Reurbanização do Loteamento Vila Verde	2.370.000,00	0,00	2.370.000,00	398.020,58	1.971.979,42
3.3.90.00.00	Aplicações Diretas	90.000,00	0,00	90.000,00	13.178,75	76.821,25
3.3.90.39.00	Outros Serviços de Terceiros (Pessoa Jurídica)				13.178,75	
3.3.90.39.48	serviços de seleção e treinamento				13.178,75	
4.4.90.00.00	Aplicações Diretas	2.280.000,00	0,00	2.280.000,00	384.841,83	1.895.158,17
4.4.90.51.00	Obras e Instalações				384.841,83	
4.4.90.51.99	outras obras e instalações				384.841,83	
12001.15.452.01.000100	Conclusão do Ginásio de Esportes - Distrito Campo d'Água Verde	0,00	110.652,55	110.652,55	82.222,85	28.429,70
4.4.90.00.00	Aplicações Diretas	0,00	110.652,55	110.652,55	82.222,85	28.429,70
4.4.90.51.00	Obras e Instalações				82.222,85	
4.4.90.51.99	outras obras e instalações				82.222,85	
12001.15.452.02.000022	Manutenção da Sec Mun de Obras e Desenvolvimento Urbano	3.787.596,00	0,00	3.787.596,00	3.749.071,77	38.524,23
3.1.90.00.00	Aplicações Diretas	3.177.453,60	0,00	3.177.453,60	3.177.077,73	375,87
3.1.90.05.00	Outros Benefícios Previdenciários				4.415,76	
3.1.90.05.70	Salário-família - ativo pessoal civil				4.415,76	
3.1.90.11.00	Vencimentos e Vantagens Fixas (Pessoal Civil)				2.474.537,99	
3.1.90.11.01	vencimentos e salários				2.211.373,38	
3.1.90.11.43	13º salário				263.164,61	
3.1.90.13.00	Obrigações Patronais				118.406,60	
3.1.90.13.02	contribuições previdenciárias – INSS				118.406,60	
3.1.90.34.00	Outras Despesas de Pessoal Decorrentes de Contratos de Terceirização				578.582,52	
3.1.90.34.01	substituição de mão-de-obra (LRF, art. 18, §1º)				578.582,52	
3.1.90.94.00	Indenizações e Restituições Trabalhistas				1.134,86	

Município de CANOINHAS

Competência: 2017

Código	Títulos	Autorizada R\$			Despesa Realizada	Diferenças
		Créd. Orçam. e Suplemen.	Créd. Esp. e Extraord.	Total		
3.1.90.94.07	indenização por demissão de servidor ou empregado				1.134,86	
3.1.91.00.00	Aplic Direta Decorrente de Oper entre Órgãos, Fundos e Entid Integ dos Orç Fiscal e da Seg. Social	303.962,40	0,00	303.962,40	301.825,68	2.136,72
3.1.91.13.00	Obrigações Patronais				301.825,68	
3.1.91.13.03	contribuição patronal para o regime próprio				301.825,68	
3.3.90.00.00	Aplicações Diretas	293.500,00	0,00	293.500,00	269.496,86	24.003,14
3.3.90.14.00	Diárias Civil				1.898,00	
3.3.90.14.14	diárias no país – civil				1.898,00	
3.3.90.30.00	Material de Consumo				96.277,60	
3.3.90.30.01	combustíveis e lubrificantes automotivos				35.271,60	
3.3.90.30.04	gás engarrafado				1.517,40	
3.3.90.30.07	gêneros de alimentação				5.834,00	
3.3.90.30.16	material de expediente				511,10	
3.3.90.30.21	material de copa e cozinha				637,15	
3.3.90.30.22	material de limpeza e produção de higienização				5.699,14	
3.3.90.30.24	material para manutenção de bens imóveis				2.773,21	
3.3.90.30.25	material para manutenção de bens móveis				1.035,86	
3.3.90.30.26	material elétrico e eletrônico				250,00	
3.3.90.30.28	material de proteção e segurança				20.476,45	
3.3.90.30.39	material para manutenção de veículos				14.889,10	
3.3.90.30.42	ferramentas				2.499,54	
3.3.90.30.49	bilhetes de passagens				0,00	
3.3.90.30.51	materiais para conservação e manutenção de bens de uso comum do povo				2.140,00	
3.3.90.30.99	outros materiais de consumo				2.743,05	
3.3.90.36.00	Outros Serviços de Terceiros (Pessoa Física)				5.605,83	
3.3.90.36.07	estagiários				5.122,83	
3.3.90.36.99	outros serviços de terceiros – pessoa física				483,00	
3.3.90.39.00	Outros Serviços de Terceiros (Pessoa Jurídica)				134.182,70	

Município de CANOINHAS

Competência: 2017

Código	Títulos	Autorizada R\$			Despesa Realizada	Diferenças
		Créd. Orçam. e Suplemen.	Créd. Esp. e Extraord.	Total		
3.3.90.39.11	locação de softwares				19.912,00	
3.3.90.39.17	manutenção e conservação de máquinas e equipamentos				600,00	
3.3.90.39.19	manutenção e conservação de veículos				6.733,70	
3.3.90.39.43	serviços de energia elétrica				15.309,63	
3.3.90.39.44	serviços de água e esgoto				7.413,93	
3.3.90.39.47	serviços de comunicação em geral				0,00	
3.3.90.39.58	serviços de telecomunicações				12.556,70	
3.3.90.39.63	serviços gráficos e editoriais				310,00	
3.3.90.39.69	seguros em geral				12.601,38	
3.3.90.39.72	vale-transporte				50.578,00	
3.3.90.39.74	fretes e transportes de encomendas				220,00	
3.3.90.39.77	vigilância ostensiva/monitorada				6.536,02	
3.3.90.39.78	limpeza e conservação				771,34	
3.3.90.39.83	serviços de cópias e reprodução de documentos				640,00	
3.3.90.46.00	Auxílio Alimentação				28.394,66	
3.3.90.46.01	auxilio-alimentação em pecúnia				28.394,66	
3.3.90.47.00	Obrigações Tributárias e Contributivas				3.037,97	
3.3.90.47.10	taxas				3.037,97	
3.3.90.93.00	Indenizações e Restituições				100,10	
3.3.90.93.02	restituições				100,10	
4.4.90.00.00	Aplicações Diretas	12.680,00	0,00	12.680,00	671,50	12.008,50
4.4.90.52.00	Equipamentos e Material Permanente				671,50	
4.4.90.52.24	equipamentos de proteção, segurança e socorro				203,00	
4.4.90.52.48	veículos diversos				468,50	
12001.15.452.02.000023	Manutenção de Ruas, Estradas, Praças, Jardins, Pontes e Bueiros	2.707.070,98	0,00	2.707.070,98	2.372.663,29	334.407,69
3.3.90.00.00	Aplicações Diretas	2.707.070,98	0,00	2.707.070,98	2.372.663,29	334.407,69
3.3.90.30.00	Material de Consumo				1.438.831,01	

Município de CANOINHAS

Competência: 2017

Código	Títulos	Autorizada R\$			Despesa Realizada	Diferenças
		Créd. Orçam. e Suplemen.	Créd. Esp. e Extraord.	Total		
3.3.90.30.01	combustíveis e lubrificantes automotivos				618.067,68	
3.3.90.30.04	gás engarrafado				210,00	
3.3.90.30.07	gêneros de alimentação				41.235,11	
3.3.90.30.22	material de limpeza e produção de higienização				56,62	
3.3.90.30.24	material para manutenção de bens imóveis				13.399,60	
3.3.90.30.25	material para manutenção de bens móveis				10.272,31	
3.3.90.30.26	material elétrico e eletrônico				768,60	
3.3.90.30.28	material de proteção e segurança				555,83	
3.3.90.30.39	material para manutenção de veículos				354.154,99	
3.3.90.30.42	ferramentas				1.206,58	
3.3.90.30.51	materiais para conservação e manutenção de bens de uso comum do povo				398.460,13	
3.3.90.30.99	outros materiais de consumo				443,56	
3.3.90.36.00	Outros Serviços de Terceiros (Pessoa Física)				59.702,76	
3.3.90.36.15	locação de imóveis				59.702,76	
3.3.90.39.00	Outros Serviços de Terceiros (Pessoa Jurídica)				863.920,97	
3.3.90.39.05	serviços técnicos profissionais				36.452,73	
3.3.90.39.10	locação de imóveis				27.668,20	
3.3.90.39.11	locação de softwares				17.534,00	
3.3.90.39.12	locação de máquinas e equipamentos				142.098,00	
3.3.90.39.17	manutenção e conservação de máquinas e equipamentos				2.275,98	
3.3.90.39.19	manutenção e conservação de veículos				125.603,90	
3.3.90.39.20	manutenção e conservação de bens móveis de outras naturezas				3.350,00	
3.3.90.39.21	manutenção e conservação de estradas e vias				465.556,16	
3.3.90.39.99	outros serviços de terceiros – pessoa jurídica				43.382,00	
3.3.90.46.00	Auxílio Alimentação				5.600,00	
3.3.90.46.01	auxilio-alimentação em pecúnia				5.600,00	
3.3.90.47.00	Obrigações Tributárias e Contributivas				4.608,55	

Município de CANOINHAS

Competência: 2017

Código	Títulos	Autorizada R\$			Despesa Realizada	Diferenças
		Créd. Orçam. e Suplemen.	Créd. Esp. e Extraord.	Total		
3.3.90.47.10	taxas				898,10	
3.3.90.47.12	contribuição para o PIS/PASEP				3.710,45	
3.3.90.92.00	Despesas de Exercícios Anteriores				0,00	
3.3.90.92.39	outros serviços de terceiros – pessoa jurídica				0,00	
12001.15.452.02.000024	Manutenção e Ampliação da Iluminação Pública	3.081.679,24	0,00	3.081.679,24	2.512.674,77	569.004,47
3.1.90.00.00	Aplicações Diretas	77.850,00	0,00	77.850,00	51.392,94	26.457,06
3.1.90.11.00	Vencimentos e Vantagens Fixas (Pessoal Civil)				51.392,94	
3.1.90.11.01	vencimentos e salários				46.978,13	
3.1.90.11.43	13º salário				4.414,81	
3.1.91.00.00	Aplic Direta Decorrente de Oper entre Órgãos, Fundos e Entid Integ dos Orç Fiscal e da Seg. Social	18.150,00	0,00	18.150,00	8.608,86	9.541,14
3.1.91.13.00	Obrigações Patronais				8.608,86	
3.1.91.13.03	contribuição patronal para o regime próprio				8.608,86	
3.3.90.00.00	Aplicações Diretas	2.871.939,24	0,00	2.871.939,24	2.345.178,97	526.760,27
3.3.90.30.00	Material de Consumo				273.346,40	
3.3.90.30.26	material elétrico e eletrônico				273.346,40	
3.3.90.39.00	Outros Serviços de Terceiros (Pessoa Jurídica)				2.071.832,57	
3.3.90.39.43	serviços de energia elétrica				2.031.935,25	
3.3.90.39.81	serviços bancários				292,40	
3.3.90.39.99	outros serviços de terceiros – pessoa jurídica				39.604,92	
4.4.90.00.00	Aplicações Diretas	113.740,00	0,00	113.740,00	107.494,00	6.246,00
4.4.90.51.00	Obras e Instalações				58.644,00	
4.4.90.51.99	outras obras e instalações				58.644,00	
4.4.90.52.00	Equipamentos e Material Permanente				48.850,00	
4.4.90.52.52	veículos de tração mecânica				48.850,00	
12001.15.452.02.000025	Ações do DETRACAN e Convênio Trânsito	899.827,74	0,00	899.827,74	520.497,00	379.330,74
3.3.90.00.00	Aplicações Diretas	670.474,66	0,00	670.474,66	371.583,72	298.890,94
3.3.90.14.00	Diárias Civil				1.760,00	

Município de CANOINHAS

Competência: 2017

Código	Títulos	Autorizada R\$			Despesa Realizada	Diferenças
		Créd. Orçam. e Suplemen.	Créd. Esp. e Extraord.	Total		
3.3.90.14.14	diárias no país – civil				1.760,00	
3.3.90.30.00	Material de Consumo				135.263,96	
3.3.90.30.01	combustíveis e lubrificantes automotivos				4.202,50	
3.3.90.30.07	gêneros de alimentação				2.789,70	
3.3.90.30.16	material de expediente				3.958,26	
3.3.90.30.17	material de processamento de dados				711,94	
3.3.90.30.21	material de copa e cozinha				461,46	
3.3.90.30.22	material de limpeza e produção de higienização				2.648,26	
3.3.90.30.23	uniformes, tecidos e aviamentos				2.421,20	
3.3.90.30.24	material para manutenção de bens imóveis				43.250,79	
3.3.90.30.26	material elétrico e eletrônico				857,75	
3.3.90.30.28	material de proteção e segurança				2.492,44	
3.3.90.30.39	material para manutenção de veículos				25.774,02	
3.3.90.30.42	ferramentas				372,14	
3.3.90.30.44	material de sinalização visual e afins				44.188,50	
3.3.90.30.51	materiais para conservação e manutenção de bens de uso comum do povo				885,00	
3.3.90.30.99	outros materiais de consumo				250,00	
3.3.90.36.00	Outros Serviços de Terceiros (Pessoa Física)				73.884,44	
3.3.90.36.07	estagiários				15.914,50	
3.3.90.36.15	locação de imóveis				22.000,00	
3.3.90.36.96	outros serviços de terceiros – pessoa física – pagto antecipado				574,27	
3.3.90.36.99	outros serviços de terceiros – pessoa física				35.395,67	
3.3.90.39.00	Outros Serviços de Terceiros (Pessoa Jurídica)				152.816,17	
3.3.90.39.09	armazenagem				7.433,10	
3.3.90.39.11	locação de softwares				948,00	
3.3.90.39.16	manutenção e conservação de bens imóveis				1.231,37	
3.3.90.39.17	manutenção e conservação de máquinas e equipamentos				3.030,61	

Município de CANOINHAS

Competência: 2017

Código	Títulos	Autorizada R\$			Despesa Realizada	Diferenças
		Créd. Orçam. e Suplemen.	Créd. Esp. e Extraord.	Total		
3.3.90.39.19	manutenção e conservação de veículos				11.929,39	
3.3.90.39.20	manutenção e conservação de bens móveis de outras naturezas				2.000,00	
3.3.90.39.24	serviços de confecção, manutenção e instalação de sinalização visual e afins				26.185,50	
3.3.90.39.25	serviços de instalação de máquinas, equipamentos e afins				608,69	
3.3.90.39.43	serviços de energia elétrica				1.735,68	
3.3.90.39.44	serviços de água e esgoto				174,42	
3.3.90.39.47	serviços de comunicação em geral				48.375,62	
3.3.90.39.58	serviços de telecomunicações				2.940,32	
3.3.90.39.60	serviços de manobra e patrulhamento				2.000,00	
3.3.90.39.63	serviços gráficos e editoriais				600,00	
3.3.90.39.69	seguros em geral				661,08	
3.3.90.39.77	vigilância ostensiva/monitorada				1.425,00	
3.3.90.39.78	limpeza e conservação				200,00	
3.3.90.39.79	serviços de apoio administrativo, técnico e operacional				36.400,04	
3.3.90.39.81	serviços bancários				1.273,35	
3.3.90.39.83	serviços de cópias e reprodução de documentos				3.664,00	
3.3.90.39.90	serviços de publicidade legal				0,00	
3.3.90.47.00	Obrigações Tributárias e Contributivas				7.766,73	
3.3.90.47.10	taxas				843,69	
3.3.90.47.18	contribuição previdenciária sobre serviços de terceiros - PF				6.923,04	
3.3.90.93.00	Indenizações e Restituições				92,42	
3.3.90.93.02	restituições				92,42	
4.4.90.00.00	Aplicações Diretas	229.353,08	0,00	229.353,08	148.913,28	80.439,80
4.4.90.52.00	Equipamentos e Material Permanente				148.913,28	
4.4.90.52.14	armamentos				11.683,08	
4.4.90.52.35	equipamentos de processamento de dados				5.071,70	
4.4.90.52.42	mobiliário em geral				72,00	

Município de CANOINHAS

Competência: 2017

Código	Títulos	Autorizada R\$			Despesa Realizada	Diferenças
		Créd. Orçam. e Suplemen.	Créd. Esp. e Extraord.	Total		
4.4.90.52.48	veículos diversos				86,50	
4.4.90.52.52	veículos de tração mecânica				132.000,00	
12001.15.452.02.000038	Ações atinentes ao Convênio Rádio Patrulha	351.873,33	0,00	351.873,33	317.497,10	34.376,23
3.3.90.00.00	Aplicações Diretas	108.273,33	0,00	108.273,33	73.992,30	34.281,03
3.3.90.30.00	Material de Consumo				50.055,88	
3.3.90.30.01	combustíveis e lubrificantes automotivos				154,20	
3.3.90.30.04	gás engarrafado				150,00	
3.3.90.30.16	material de expediente				1.150,06	
3.3.90.30.17	material de processamento de dados				743,01	
3.3.90.30.19	material de acondicionamento e embalagem				225,00	
3.3.90.30.21	material de copa e cozinha				161,60	
3.3.90.30.22	material de limpeza e produção de higienização				502,84	
3.3.90.30.23	uniformes, tecidos e aviamentos				1.834,00	
3.3.90.30.24	material para manutenção de bens imóveis				7.884,18	
3.3.90.30.25	material para manutenção de bens móveis				396,00	
3.3.90.30.26	material elétrico e eletrônico				390,30	
3.3.90.30.28	material de proteção e segurança				7.318,05	
3.3.90.30.29	material para áudio, vídeo e foto				0,00	
3.3.90.30.39	material para manutenção de veículos				28.069,74	
3.3.90.30.42	ferramentas				28,90	
3.3.90.30.99	outros materiais de consumo				1.048,00	
3.3.90.39.00	Outros Serviços de Terceiros (Pessoa Jurídica)				21.539,94	
3.3.90.39.16	manutenção e conservação de bens imóveis				203,00	
3.3.90.39.17	manutenção e conservação de máquinas e equipamentos				270,00	
3.3.90.39.19	manutenção e conservação de veículos				17.093,14	
3.3.90.39.20	manutenção e conservação de bens móveis de outras naturezas				1.280,00	
3.3.90.39.24	serviços de confecção, manutenção e instalação de sinalização visual e afins				484,80	

Município de CANOINHAS

Competência: 2017

Código	Títulos	Autorizada R\$			Despesa Realizada	Diferenças
		Créd. Orçam. e Suplemen.	Créd. Esp. e Extraord.	Total		
3.3.90.39.25	serviços de instalação de máquinas, equipamentos e afins				100,00	
3.3.90.39.57	serviços de processamento de dados				306,00	
3.3.90.39.63	serviços gráficos e editoriais				613,00	
3.3.90.39.74	frete e transportes de encomendas				1.190,00	
3.3.90.47.00	Obrigações Tributárias e Contributivas				2.396,48	
3.3.90.47.05	imposto sobre a propriedade de veículos automotores - IPVA				2.053,93	
3.3.90.47.10	taxas				342,55	
4.4.90.00.00	Aplicações Diretas	243.600,00	0,00	243.600,00	243.504,80	95,20
4.4.90.52.00	Equipamentos e Material Permanente				243.504,80	
4.4.90.52.06	aparelhos e equipamentos de comunicação				240,00	
4.4.90.52.33	equipamentos para áudio, vídeo e foto				375,00	
4.4.90.52.35	equipamentos de processamento de dados				4.715,80	
4.4.90.52.38	máquinas, ferramentas e utensílios de oficina				229,90	
4.4.90.52.39	equipamentos e utensílios hidráulicos e elétricos				204,10	
4.4.90.52.52	veículos de tração mecânica				220.000,00	
4.4.90.52.57	acessórios para automóveis				17.740,00	
4.4.90.52.99	outros equipamentos e material permanente				0,00	
12001.15.452.02.000080	Ações da Defesa Civil	247.750,00	0,00	247.750,00	60.758,94	186.991,06
3.3.90.00.00	Aplicações Diretas	189.364,82	0,00	189.364,82	2.447,76	186.917,06
3.3.90.30.00	Material de Consumo				1.349,70	
3.3.90.30.01	combustíveis e lubrificantes automotivos				670,00	
3.3.90.30.16	material de expediente				5,70	
3.3.90.30.28	material de proteção e segurança				674,00	
3.3.90.30.39	material para manutenção de veículos				0,00	
3.3.90.39.00	Outros Serviços de Terceiros (Pessoa Jurídica)				948,00	
3.3.90.39.11	locação de softwares				948,00	
3.3.90.47.00	Obrigações Tributárias e Contributivas				150,06	

Município de CANOINHAS

Competência: 2017

Código	Títulos	Autorizada R\$			Despesa Realizada	Diferenças
		Créd. Orçam. e Suplemen.	Créd. Esp. e Extraord.	Total		
3.3.90.47.10	taxas				150,06	
4.4.90.00.00	Aplicações Diretas	58.385,18	0,00	58.385,18	58.311,18	74,00
4.4.90.51.00	Obras e Instalações				57.985,18	
4.4.90.51.99	outras obras e instalações				57.985,18	
4.4.90.52.00	Equipamentos e Material Permanente				326,00	
4.4.90.52.42	mobiliário em geral				326,00	
13001	RESERVA DE CONTINGENCIA	69.300,00	0,00	69.300,00	0,00	69.300,00
13001.99	Reserva Contingência	69.300,00	0,00	69.300,00	0,00	69.300,00
13001.99.999	Reserva Contingência	69.300,00	0,00	69.300,00	0,00	69.300,00
13001.99.999.09.000999	Reserva de Contingência	69.300,00	0,00	69.300,00	0,00	69.300,00
9.9.99.00.00	A Definir (ou Res.Contingência)	69.300,00	0,00	69.300,00	0,00	69.300,00
23001	SECRETARIA MUNICIPAL DE HABITAÇÃO	964.599,26	0,00	964.599,26	781.170,53	183.428,73
23001.16	Habitação	964.599,26	0,00	964.599,26	781.170,53	183.428,73
23001.16.482	Habitação Urbana	964.599,26	0,00	964.599,26	781.170,53	183.428,73
23001.16.482.01.000102	Projeto de Trabalho Social - PMCMV	352.400,00	0,00	352.400,00	225.582,64	126.817,36
3.3.90.00.00	Aplicações Diretas	352.400,00	0,00	352.400,00	225.582,64	126.817,36
3.3.90.39.00	Outros Serviços de Terceiros (Pessoa Jurídica)				225.582,64	
3.3.90.39.48	serviços de seleção e treinamento				225.582,64	
23001.16.482.02.000010	Manutenção da Sec Mun de Habitação	471.063,00	0,00	471.063,00	414.675,78	56.387,22
3.1.90.00.00	Aplicações Diretas	355.324,55	0,00	355.324,55	348.876,95	6.447,60
3.1.90.11.00	Vencimentos e Vantagens Fixas (Pessoal Civil)				297.424,98	
3.1.90.11.01	vencimentos e salários				286.969,39	
3.1.90.11.43	13º salário				10.455,59	
3.1.90.13.00	Obrigações Patronais				38.141,53	
3.1.90.13.02	contribuições previdenciárias – INSS				38.141,53	
3.1.90.94.00	Indenizações e Restituições Trabalhistas				13.310,44	
3.1.90.94.07	indenização por demissão de servidor ou empregado				13.310,44	

Município de CANOINHAS

Competência: 2017

Código	Títulos	Autorizada R\$			Despesa Realizada	Diferenças
		Créd. Orçam. e Suplemen.	Créd. Esp. e Extraord.	Total		
3.1.91.00.00	Aplic Direta Decorrente de Oper entre Órgãos, Fundos e Entid Integ dos Orç Fiscal e da Seg. Social	20.998,45	0,00	20.998,45	18.784,91	2.213,54
3.1.91.13.00	Obrigações Patronais				18.784,91	
3.1.91.13.03	contribuição patronal para o regime próprio				18.784,91	
3.3.90.00.00	Aplicações Diretas	83.400,00	0,00	83.400,00	46.151,92	37.248,08
3.3.90.14.00	Diárias Civil				4.979,00	
3.3.90.14.14	diárias no país – civil				4.979,00	
3.3.90.30.00	Material de Consumo				7.983,31	
3.3.90.30.01	combustíveis e lubrificantes automotivos				4.873,35	
3.3.90.30.07	gêneros de alimentação				268,50	
3.3.90.30.16	material de expediente				1.028,41	
3.3.90.30.21	material de copa e cozinha				50,51	
3.3.90.30.39	material para manutenção de veículos				1.762,54	
3.3.90.36.00	Outros Serviços de Terceiros (Pessoa Física)				19.218,67	
3.3.90.36.07	estagiários				17.117,34	
3.3.90.36.96	outros serviços de terceiros – pessoa física – pagto antecipado				300,00	
3.3.90.36.99	outros serviços de terceiros – pessoa física				1.801,33	
3.3.90.39.00	Outros Serviços de Terceiros (Pessoa Jurídica)				11.479,22	
3.3.90.39.11	locação de softwares				948,00	
3.3.90.39.12	locação de máquinas e equipamentos				2.169,99	
3.3.90.39.19	manutenção e conservação de veículos				2.137,70	
3.3.90.39.24	serviços de confecção, manutenção e instalação de sinalização visual e afins				150,00	
3.3.90.39.58	serviços de telecomunicações				4.151,53	
3.3.90.39.59	serviços de áudio, vídeo e foto				390,00	
3.3.90.39.63	serviços gráficos e editoriais				92,00	
3.3.90.39.83	serviços de cópias e reprodução de documentos				1.440,00	
3.3.90.47.00	Obrigações Tributárias e Contributivas				147,09	
3.3.90.47.10	taxas				147,09	

Município de CANOINHAS

Competência: 2017

Código	Títulos	Autorizada R\$			Despesa Realizada	Diferenças
		Créd. Orçam. e Suplemen.	Créd. Esp. e Extraord.	Total		
3.3.90.93.00	Indenizações e Restituições				2.344,63	
3.3.90.93.02	restituições				2.344,63	
4.4.90.00.00	Aplicações Diretas	11.340,00	0,00	11.340,00	862,00	10.478,00
4.4.90.52.00	Equipamentos e Material Permanente				862,00	
4.4.90.52.42	mobiliário em geral				862,00	
23001.16.482.02.000052	Manutenção do FROHAB	141.136,26	0,00	141.136,26	140.912,11	224,15
3.3.90.00.00	Aplicações Diretas	141.136,26	0,00	141.136,26	140.912,11	224,15
3.3.90.30.00	Material de Consumo				139.403,39	
3.3.90.30.24	material para manutenção de bens imóveis				98.860,39	
3.3.90.30.26	material elétrico e eletrônico				40.543,00	
3.3.90.39.00	Outros Serviços de Terceiros (Pessoa Jurídica)				1.508,72	
3.3.90.39.16	manutenção e conservação de bens imóveis				500,00	
3.3.90.39.81	serviços bancários				1.008,72	
4.4.90.00.00	Aplicações Diretas	0,00	0,00	0,00	0,00	0,00
	Total da Unidade Gestora	102.049.608,67	322.352,55	102.371.961,22	89.086.986,04	13.284.975,18

Unidade Gestora: Instituto Canoinhense de Previdência - ICPREV

Código	Títulos	Autorizada R\$			Despesa Realizada	Diferenças
		Créd. Orçam. e Suplemen.	Créd. Esp. e Extraord.	Total		
24001	INSTITUTO CANOINHENSE DE PREVIDÊNCIA - ICPREV	11.600.000,00	0,00	11.600.000,00	1.866.056,85	9.733.943,15
24001.09	Previdência Social	3.720.000,00	0,00	3.720.000,00	1.866.056,85	1.853.943,15
24001.09.272	Previdência do Regime Estatutário	3.720.000,00	0,00	3.720.000,00	1.866.056,85	1.853.943,15
24001.09.272.02.000120	Manutenção do ICPREV	600.000,00	0,00	600.000,00	197.020,95	402.979,05
3.1.90.00.00	Aplicações Diretas	240.000,00	0,00	240.000,00	88.029,93	151.970,07
3.1.90.11.00	Vencimentos e Vantagens Fixas (Pessoal Civil)				88.029,93	
3.1.90.11.01	vencimentos e salários				81.621,14	
3.1.90.11.43	13º salário				6.408,79	
3.1.91.00.00	Aplic Direta Decorrente de Oper entre Órgãos, Fundos e Entid Integ dos Orç	48.000,00	0,00	48.000,00	0,00	48.000,00

Município de CANOINHAS

Competência: 2017

Código	Títulos	Autorizada R\$			Despesa Realizada	Diferenças
		Créd. Orçam. e Suplemen.	Créd. Esp. e Extraord.	Total		
3.1.91.00.00	Fiscal e da Seg. Social	48.000,00	0,00	48.000,00	0,00	48.000,00
3.3.90.00.00	Aplicações Diretas	250.000,00	0,00	250.000,00	94.187,02	155.812,98
3.3.90.14.00	Diárias Civil				13.314,00	
3.3.90.14.14	diárias no país – civil				13.314,00	
3.3.90.30.00	Material de Consumo				2.517,56	
3.3.90.30.07	gêneros de alimentação				1.061,60	
3.3.90.30.16	material de expediente				886,22	
3.3.90.30.17	material de processamento de dados				299,60	
3.3.90.30.21	material de copa e cozinha				69,88	
3.3.90.30.22	material de limpeza e produção de higienização				64,46	
3.3.90.30.26	material elétrico e eletrônico				25,80	
3.3.90.30.51	materiais para conservação e manutenção de bens de uso comum do povo				110,00	
3.3.90.36.00	Outros Serviços de Terceiros (Pessoa Física)				8.529,08	
3.3.90.36.06	serviços técnicos profissionais				280,00	
3.3.90.36.15	locação de imóveis				8.249,08	
3.3.90.39.00	Outros Serviços de Terceiros (Pessoa Jurídica)				59.655,21	
3.3.90.39.05	serviços técnicos profissionais				38.498,43	
3.3.90.39.08	manutenção de software				6.300,00	
3.3.90.39.14	locação de bens móveis e outras naturezas intangíveis				460,00	
3.3.90.39.22	exposições, congressos e conferências				860,00	
3.3.90.39.43	serviços de energia elétrica				300,12	
3.3.90.39.44	serviços de água e esgoto				598,89	
3.3.90.39.47	serviços de comunicação em geral				849,43	
3.3.90.39.48	serviços de seleção e treinamento				6.380,00	
3.3.90.39.57	serviços de processamento de dados				142,00	
3.3.90.39.58	serviços de telecomunicações				355,69	
3.3.90.39.63	serviços gráficos e editoriais				82,80	

Município de CANOINHAS

Competência: 2017

Código	Títulos	Autorizada R\$			Despesa Realizada	Diferenças
		Créd. Orçam. e Suplemen.	Créd. Esp. e Extraord.	Total		
3.3.90.39.73	transporte de servidores				1.000,00	
3.3.90.39.81	serviços bancários				225,60	
3.3.90.39.90	serviços de publicidade legal				2.702,85	
3.3.90.39.99	outros serviços de terceiros – pessoa jurídica				899,40	
3.3.90.47.00	Obrigações Tributárias e Contributivas				1.700,00	
3.3.90.47.12	contribuição para o PIS/PASEP				0,00	
3.3.90.47.17	contribuições para associações				1.700,00	
3.3.90.93.00	Indenizações e Restituições				8.471,17	
3.3.90.93.02	restituições				7.249,12	
3.3.90.93.03	ajuda de custo				798,55	
3.3.90.93.04	indenização de transporte				130,50	
3.3.90.93.99	diversas indenizações e restituições				293,00	
4.4.90.00.00	Aplicações Diretas	62.000,00	0,00	62.000,00	14.804,00	47.196,00
4.4.90.52.00	Equipamentos e Material Permanente				14.804,00	
4.4.90.52.06	aparelhos e equipamentos de comunicação				44,90	
4.4.90.52.12	aparelhos e utensílios domésticos				574,60	
4.4.90.52.35	equipamentos de processamento de dados				7.420,00	
4.4.90.52.42	mobiliário em geral				6.502,00	
4.4.90.52.51	peças não incorporáveis a imóveis				262,50	
24001.09.272.02.000130	Pagamento de Benefícios aos Servidores	3.120.000,00	0,00	3.120.000,00	1.669.035,90	1.450.964,10
3.1.90.00.00	Aplicações Diretas	3.120.000,00	0,00	3.120.000,00	1.669.035,90	1.450.964,10
3.1.90.01.00	Aposentadorias, Reserva Remunerada e Reformas				1.641.377,36	
3.1.90.01.06	13º salário - pessoal civil				126.464,39	
3.1.90.01.01	proventos - pessoal civil				1.514.912,97	
3.1.90.03.00	Pensões				27.658,54	
3.1.90.03.01	civis				25.530,96	
3.1.90.03.03	13º salário - pensionista civil				2.127,58	

Município de CANOINHAS

Competência: 2017

Código	Títulos	Autorizada R\$			Despesa Realizada	Diferenças
		Créd. Orçam. e Suplemen.	Créd. Esp. e Extraord.	Total		
24001.99	Reserva Contingência	7.880.000,00	0,00	7.880.000,00	0,00	7.880.000,00
24001.99.999	Reserva Contingência	7.880.000,00	0,00	7.880.000,00	0,00	7.880.000,00
24001.99.999.09.000999	Reserva de Contingência	7.880.000,00	0,00	7.880.000,00	0,00	7.880.000,00
9.9.99.00.00	A Definir (ou Res.Contingência)	7.880.000,00	0,00	7.880.000,00	0,00	7.880.000,00
	Total da Unidade Gestora	11.600.000,00	0,00	11.600.000,00	1.866.056,85	9.733.943,15

Unidade Gestora: Fundação Cultural de Canoinhas

Código	Títulos	Autorizada R\$			Despesa Realizada	Diferenças
		Créd. Orçam. e Suplemen.	Créd. Esp. e Extraord.	Total		
19001	FUNDAÇÃO CULTURAL HELMY WENDT MAYER	626.372,50	0,00	626.372,50	575.079,98	51.292,52
19001.13	Cultura	626.372,50	0,00	626.372,50	575.079,98	51.292,52
19001.13.392	Difusão Cultural	626.372,50	0,00	626.372,50	575.079,98	51.292,52
19001.13.392.02.000033	Manutenção da Fundação Cultural de Canoinhas	626.372,50	0,00	626.372,50	575.079,98	51.292,52
3.1.90.00.00	Aplicações Diretas	280.947,75	0,00	280.947,75	276.328,86	4.618,89
3.1.90.05.00	Outros Benefícios Previdenciários				7.046,74	
3.1.90.05.03	salário-maternidade - pessoal civil				4.974,60	
3.1.90.05.70	Salário-família - ativo pessoal civil				2.072,14	
3.1.90.11.00	Vencimentos e Vantagens Fixas (Pessoal Civil)				243.207,88	
3.1.90.11.01	vencimentos e salários				223.209,92	
3.1.90.11.43	13º salário				19.997,96	
3.1.90.13.00	Obrigações Patronais				26.074,24	
3.1.90.13.02	contribuições previdenciárias – INSS				26.074,24	
3.1.91.00.00	Aplic Direta Decorrente de Oper entre Órgãos, Fundos e Entid Integ dos Orç Fiscal e da Seg. Social	30.167,25	0,00	30.167,25	23.567,25	6.600,00
3.1.91.13.00	Obrigações Patronais				23.567,25	
3.1.91.13.03	contribuição patronal para o regime próprio				23.381,35	
3.1.91.13.14	contribuição a regime próprio de previdência social				185,90	
3.3.50.00.00	Transferências a Instituições Privadas sem Fins Lucrativos	0,00	0,00	0,00	0,00	0,00

Município de CANOINHAS

Competência: 2017

Código	Títulos	Autorizada R\$			Despesa Realizada	Diferenças
		Créd. Orçam. e Suplemen.	Créd. Esp. e Extraord.	Total		
3.3.90.00.00	Aplicações Diretas	294.850,00	0,00	294.850,00	265.809,32	29.040,68
3.3.90.14.00	Diárias Civil				820,00	
3.3.90.14.14	diárias no país – civil				820,00	
3.3.90.30.00	Material de Consumo				23.202,98	
3.3.90.30.07	gêneros de alimentação				1.732,89	
3.3.90.30.14	material educativo e esportivo				1.746,77	
3.3.90.30.16	material de expediente				2.640,33	
3.3.90.30.17	material de processamento de dados				1.598,17	
3.3.90.30.21	material de copa e cozinha				271,85	
3.3.90.30.22	material de limpeza e produção de higienização				3.834,39	
3.3.90.30.23	uniformes, tecidos e aviamentos				7.827,98	
3.3.90.30.24	material para manutenção de bens imóveis				175,00	
3.3.90.30.25	material para manutenção de bens móveis				3.321,00	
3.3.90.30.26	material elétrico e eletrônico				0,00	
3.3.90.30.36	material hospitalar				48,00	
3.3.90.30.99	outros materiais de consumo				6,60	
3.3.90.31.00	Premiações Culturais, Artísticas, Científicas, Desportivas e Outras				572,50	
3.3.90.31.02	premiações artísticas				572,50	
3.3.90.36.00	Outros Serviços de Terceiros (Pessoa Física)				29.540,01	
3.3.90.36.07	estagiários				26.754,00	
3.3.90.36.99	outros serviços de terceiros – pessoa física				2.786,01	
3.3.90.39.00	Outros Serviços de Terceiros (Pessoa Jurídica)				160.724,78	
3.3.90.39.10	locação de imóveis				33.014,92	
3.3.90.39.14	locação de bens móveis e outras naturezas intangíveis				250,00	
3.3.90.39.20	manutenção e conservação de bens móveis de outras naturezas				22.906,00	
3.3.90.39.43	serviços de energia elétrica				4.762,04	
3.3.90.39.44	serviços de água e esgoto				1.437,36	

Município de CANOINHAS

Competência: 2017

Código	Títulos	Autorizada R\$			Despesa Realizada	Diferenças
		Créd. Orçam. e Suplemen.	Créd. Esp. e Extraord.	Total		
3.3.90.39.57	serviços de processamento de dados				360,00	
3.3.90.39.58	serviços de telecomunicações				4.545,48	
3.3.90.39.59	serviços de áudio, vídeo e foto				19.365,00	
3.3.90.39.63	serviços gráficos e editoriais				3.125,60	
3.3.90.39.70	confecção de uniforme, bandeira e flâmulas				2.830,00	
3.3.90.39.72	vale-transporte				3.630,00	
3.3.90.39.74	fretes e transportes de encomendas				10.401,30	
3.3.90.39.77	vigilância ostensiva/monitorada				891,00	
3.3.90.39.78	limpeza e conservação				474,67	
3.3.90.39.79	serviços de apoio administrativo, técnico e operacional				778,95	
3.3.90.39.81	serviços bancários				3.669,60	
3.3.90.39.83	serviços de cópias e reprodução de documentos				0,00	
3.3.90.39.88	serviços de publicidade e propaganda				15.946,67	
3.3.90.39.90	serviços de publicidade legal				5.336,19	
3.3.90.39.99	outros serviços de terceiros – pessoa jurídica				27.000,00	
3.3.90.46.00	Auxílio Alimentação				3.360,00	
3.3.90.46.01	auxilio-alimentação em pecúnia				3.360,00	
3.3.90.47.00	Obrigações Tributárias e Contributivas				2.991,29	
3.3.90.47.12	contribuição para o PIS/PASEP				2.991,29	
3.3.90.48.00	Outros Auxílios Financeiros a Pessoas Físicas				44.000,00	
3.3.90.48.01	auxilio financeiro a pessoas físicas				44.000,00	
3.3.90.93.00	Indenizações e Restituições				597,76	
3.3.90.93.03	ajuda de custo				597,76	
4.4.90.00.00	Aplicações Diretas	20.407,50	0,00	20.407,50	9.374,55	11.032,95
4.4.90.52.00	Equipamentos e Material Permanente				9.374,55	
4.4.90.52.30	máquinas e equipamentos energéticos				250,00	
4.4.90.52.33	equipamentos para áudio, vídeo e foto				1.359,00	

Município de CANOINHAS

Competência: 2017

Código	Títulos	Autorizada R\$			Despesa Realizada	Diferenças
		Créd. Orçam. e Suplemen.	Créd. Esp. e Extraord.	Total		
4.4.90.52.34	máquinas, utensílios e equipamentos diversos				919,80	
4.4.90.52.35	equipamentos de processamento de dados				6.845,75	
Total da Unidade Gestora		626.372,50	0,00	626.372,50	575.079,98	51.292,52

Unidade Gestora: Fundação Municipal de Esportes de Canoinhas

Código	Títulos	Autorizada R\$			Despesa Realizada	Diferenças
		Créd. Orçam. e Suplemen.	Créd. Esp. e Extraord.	Total		
14001	FUNDACAO MUNICIPAL DE ESPORTES E LAZER	706.172,50	0,00	706.172,50	647.266,52	58.905,98
14001.27	Desporto e Lazer	706.172,50	0,00	706.172,50	647.266,52	58.905,98
14001.27.812	Desporto Comunitário	706.172,50	0,00	706.172,50	647.266,52	58.905,98
14001.27.812.02.000032	Manutenção da Fundação Municipal de Esportes	706.172,50	0,00	706.172,50	647.266,52	58.905,98
3.1.90.00.00	Aplicações Diretas	326.947,75	0,00	326.947,75	322.638,01	4.309,74
3.1.90.05.00	Outros Benefícios Previdenciários				741,86	
3.1.90.05.70	Salário-família - ativo pessoal civil				741,86	
3.1.90.11.00	Vencimentos e Vantagens Fixas (Pessoal Civil)				298.876,30	
3.1.90.11.01	vencimentos e salários				274.601,02	
3.1.90.11.43	13º salário				24.275,28	
3.1.90.13.00	Obrigações Patronais				23.019,85	
3.1.90.13.01	FGTS				84,30	
3.1.90.13.02	contribuições previdenciárias – INSS				22.935,55	
3.1.91.00.00	Aplic Direta Decorrente de Oper entre Órgãos, Fundos e Entid Integ dos Orç Fiscal e da Seg. Social	35.167,25	0,00	35.167,25	31.731,02	3.436,23
3.1.91.13.00	Obrigações Patronais				31.731,02	
3.1.91.13.03	contribuição patronal para o regime próprio				31.448,55	
3.1.91.13.14	contribuição a regime próprio de previdência social				282,47	
3.3.50.00.00	Transferências a Instituições Privadas sem Fins Lucrativos	500,00	0,00	500,00	0,00	500,00
3.3.90.00.00	Aplicações Diretas	325.607,50	0,00	325.607,50	289.091,92	36.515,58
3.3.90.14.00	Diárias Civil				1.730,00	

Município de CANOINHAS

Competência: 2017

Código	Títulos	Autorizada R\$			Despesa Realizada	Diferenças
		Créd. Orçam. e Suplemen.	Créd. Esp. e Extraord.	Total		
3.3.90.14.14	diárias no país – civil				1.730,00	
3.3.90.30.00	Material de Consumo				19.552,79	
3.3.90.30.01	combustíveis e lubrificantes automotivos				4.936,84	
3.3.90.30.04	gás engarrafado				58,83	
3.3.90.30.07	gêneros de alimentação				1.196,10	
3.3.90.30.14	material educativo e esportivo				120,00	
3.3.90.30.16	material de expediente				1.008,30	
3.3.90.30.17	material de processamento de dados				280,00	
3.3.90.30.21	material de copa e cozinha				296,72	
3.3.90.30.22	material de limpeza e produção de higienização				3.151,37	
3.3.90.30.24	material para manutenção de bens imóveis				5.860,31	
3.3.90.30.26	material elétrico e eletrônico				147,94	
3.3.90.30.28	material de proteção e segurança				178,86	
3.3.90.30.39	material para manutenção de veículos				1.722,64	
3.3.90.30.42	ferramentas				550,88	
3.3.90.30.99	outros materiais de consumo				44,00	
3.3.90.31.00	Premiações Culturais, Artísticas, Científicas, Desportivas e Outras				9.941,73	
3.3.90.31.02	premiações artísticas				820,00	
3.3.90.31.04	premiações desportivas				9.121,73	
3.3.90.36.00	Outros Serviços de Terceiros (Pessoa Física)				62.740,93	
3.3.90.36.07	estagiários				21.858,66	
3.3.90.36.96	outros serviços de terceiros – pessoa física – pagto antecipado				34.318,60	
3.3.90.36.99	outros serviços de terceiros – pessoa física				6.563,67	
3.3.90.39.00	Outros Serviços de Terceiros (Pessoa Jurídica)				174.333,94	
3.3.90.39.05	serviços técnicos profissionais				20.500,00	
3.3.90.39.11	locação de softwares				1.422,00	
3.3.90.39.16	manutenção e conservação de bens imóveis				380,00	

Município de CANOINHAS

Competência: 2017

Código	Títulos	Autorizada R\$			Despesa Realizada	Diferenças
		Créd. Orçam. e Suplemen.	Créd. Esp. e Extraord.	Total		
3.3.90.39.17	manutenção e conservação de máquinas e equipamentos				44,14	
3.3.90.39.19	manutenção e conservação de veículos				1.766,63	
3.3.90.39.23	festividades e homenagens				10.250,00	
3.3.90.39.24	serviços de confecção, manutenção e instalação de sinalização visual e afins				437,00	
3.3.90.39.25	serviços de instalação de máquinas, equipamentos e afins				1.758,38	
3.3.90.39.43	serviços de energia elétrica				33.173,51	
3.3.90.39.44	serviços de água e esgoto				14.255,86	
3.3.90.39.57	serviços de processamento de dados				360,00	
3.3.90.39.58	serviços de telecomunicações				2.795,80	
3.3.90.39.59	serviços de áudio, vídeo e foto				585,00	
3.3.90.39.63	serviços gráficos e editoriais				408,00	
3.3.90.39.65	serviços de apoio ao ensino				34.905,60	
3.3.90.39.69	seguros em geral				1.461,08	
3.3.90.39.72	vale-transporte				1.815,00	
3.3.90.39.74	frete e transportes de encomendas				20.124,50	
3.3.90.39.77	vigilância ostensiva/monitorada				2.376,00	
3.3.90.39.79	serviços de apoio administrativo, técnico e operacional				623,16	
3.3.90.39.80	hospedagens				3.500,00	
3.3.90.39.81	serviços bancários				1.123,00	
3.3.90.39.83	serviços de cópias e reprodução de documentos				57,00	
3.3.90.39.88	serviços de publicidade e propaganda				15.946,67	
3.3.90.39.90	serviços de publicidade legal				4.265,61	
3.3.90.46.00	Auxílio Alimentação				3.280,00	
3.3.90.46.01	auxilio-alimentação em pecúnia				3.280,00	
3.3.90.47.00	Obrigações Tributárias e Contributivas				4.730,79	
3.3.90.47.10	taxas				294,18	
3.3.90.47.12	contribuição para o PIS/PASEP				3.540,61	

Município de CANOINHAS

Competência: 2017

Código	Títulos	Autorizada R\$			Despesa Realizada	Diferenças
		Créd. Orçam. e Suplemen.	Créd. Esp. e Extraord.	Total		
3.3.90.47.18	contribuição previdenciária sobre serviços de terceiros - PF				896,00	
3.3.90.92.00	Despesas de Exercícios Anteriores				159,80	
3.3.90.92.39	outros serviços de terceiros – pessoa jurídica				159,80	
3.3.90.93.00	Indenizações e Restituições				12.621,94	
3.3.90.93.02	restituições				53,60	
3.3.90.93.03	ajuda de custo				12.568,34	
4.4.90.00.00	Aplicações Diretas	17.950,00	0,00	17.950,00	3.805,57	14.144,43
4.4.90.52.00	Equipamentos e Material Permanente				3.805,57	
4.4.90.52.12	aparelhos e utensílios domésticos				3.114,17	
4.4.90.52.34	máquinas, utensílios e equipamentos diversos				209,90	
4.4.90.52.35	equipamentos de processamento de dados				160,00	
4.4.90.52.42	mobiliário em geral				235,00	
4.4.90.52.48	veículos diversos				86,50	
	Total da Unidade Gestora	706.172,50	0,00	706.172,50	647.266,52	58.905,98

Unidade Gestora: Fundo da Infância e Adolescência de Canoinhas

Código	Títulos	Autorizada R\$			Despesa Realizada	Diferenças
		Créd. Orçam. e Suplemen.	Créd. Esp. e Extraord.	Total		
16001	FUNDO MUN.INFANCIA E ADOLESC.DE CANOINHAS	129.360,00	0,00	129.360,00	10.963,06	118.396,94
16001.08	Assistência Social	129.360,00	0,00	129.360,00	10.963,06	118.396,94
16001.08.243	Assistência à Criança e ao Adolescente	129.360,00	0,00	129.360,00	10.963,06	118.396,94
16001.08.243.02.000029	Manutenção do FIA	129.360,00	0,00	129.360,00	10.963,06	118.396,94
3.3.90.00.00	Aplicações Diretas	116.810,00	0,00	116.810,00	10.963,06	105.846,94
3.3.90.14.00	Diárias Civil				3.920,00	
3.3.90.14.14	diárias no país – civil				3.920,00	
3.3.90.36.00	Outros Serviços de Terceiros (Pessoa Física)				96,50	
3.3.90.36.96	outros serviços de terceiros – pessoa física – pagto antecipado				96,50	
3.3.90.39.00	Outros Serviços de Terceiros (Pessoa Jurídica)				6.843,80	

Município de CANOINHAS

Competência: 2017

Código	Títulos	Autorizada R\$			Despesa Realizada	Diferenças
		Créd. Orçam. e Suplemen.	Créd. Esp. e Extraord.	Total		
3.3.90.39.48	serviços de seleção e treinamento				6.660,00	
3.3.90.39.81	serviços bancários				183,80	
3.3.90.39.90	serviços de publicidade legal				0,00	
3.3.90.93.00	Indenizações e Restituições				102,76	
3.3.90.93.02	restituições				102,76	
4.4.90.00.00	Aplicações Diretas	12.550,00	0,00	12.550,00	0,00	12.550,00
Total da Unidade Gestora		129.360,00	0,00	129.360,00	10.963,06	118.396,94

Unidade Gestora: Fundo de Reequipamento do Corpo de Bombeiros e Melhoria da PM de Canoinhas

Código	Títulos	Autorizada R\$			Despesa Realizada	Diferenças
		Créd. Orçam. e Suplemen.	Créd. Esp. e Extraord.	Total		
15001	FUNREBOM DE CANOINHAS	446.525,83	0,00	446.525,83	298.864,53	147.661,30
15001.06	Segurança Pública	446.525,83	0,00	446.525,83	298.864,53	147.661,30
15001.06.181	Policiamento	446.525,83	0,00	446.525,83	298.864,53	147.661,30
15001.06.181.02.000030	Ações do FUNREBOM	446.525,83	0,00	446.525,83	298.864,53	147.661,30
3.3.90.00.00	Aplicações Diretas	293.520,00	0,00	293.520,00	221.720,00	71.800,00
3.3.90.14.00	Diárias Civil				2.430,00	
3.3.90.14.14	diárias no país – civil				2.430,00	
3.3.90.30.00	Material de Consumo				131.247,36	
3.3.90.30.01	combustíveis e lubrificantes automotivos				4.478,24	
3.3.90.30.04	gás engarrafado				2.711,53	
3.3.90.30.07	gêneros de alimentação				68.366,73	
3.3.90.30.16	material de expediente				1.583,08	
3.3.90.30.17	material de processamento de dados				45,00	
3.3.90.30.20	material de cama, mesa e banho				1.736,40	
3.3.90.30.21	material de copa e cozinha				512,40	
3.3.90.30.22	material de limpeza e produção de higienização				3.992,72	
3.3.90.30.23	uniformes, tecidos e aviamentos				5.796,00	

Município de CANOINHAS

Competência: 2017

Código	Títulos	Autorizada R\$			Despesa Realizada	Diferenças
		Créd. Orçam. e Suplemen.	Créd. Esp. e Extraord.	Total		
3.3.90.30.24	material para manutenção de bens imóveis				708,15	
3.3.90.30.25	material para manutenção de bens móveis				2.132,56	
3.3.90.30.26	material elétrico e eletrônico				589,80	
3.3.90.30.27	material de manobra e patrulhamento				2.362,50	
3.3.90.30.28	material de proteção e segurança				6.249,80	
3.3.90.30.36	material hospitalar				3.295,29	
3.3.90.30.39	material para manutenção de veículos				25.302,16	
3.3.90.30.50	bandeiras, flâmulas e insígnias				1.385,00	
3.3.90.36.00	Outros Serviços de Terceiros (Pessoa Física)				24.371,67	
3.3.90.36.07	estagiários				21.931,00	
3.3.90.36.99	outros serviços de terceiros – pessoa física				2.440,67	
3.3.90.39.00	Outros Serviços de Terceiros (Pessoa Jurídica)				59.438,73	
3.3.90.39.12	locação de máquinas e equipamentos				918,00	
3.3.90.39.16	manutenção e conservação de bens imóveis				8.703,22	
3.3.90.39.17	manutenção e conservação de máquinas e equipamentos				49,00	
3.3.90.39.19	manutenção e conservação de veículos				5.190,04	
3.3.90.39.20	manutenção e conservação de bens móveis de outras naturezas				857,80	
3.3.90.39.25	serviços de instalação de máquinas, equipamentos e afins				310,00	
3.3.90.39.44	serviços de água e esgoto				14.883,86	
3.3.90.39.47	serviços de comunicação em geral				7.800,00	
3.3.90.39.58	serviços de telecomunicações				3.505,43	
3.3.90.39.63	serviços gráficos e editoriais				2.860,00	
3.3.90.39.69	seguros em geral				2.493,51	
3.3.90.39.79	serviços de apoio administrativo, técnico e operacional				0,00	
3.3.90.39.81	serviços bancários				7.241,21	
3.3.90.39.83	serviços de cópias e reprodução de documentos				1.319,98	
3.3.90.39.90	serviços de publicidade legal				3.066,68	

Município de CANOINHAS

Competência: 2017

Código	Títulos	Autorizada R\$			Despesa Realizada	Diferenças
		Créd. Orçam. e Suplemen.	Créd. Esp. e Extraord.	Total		
3.3.90.39.99	outros serviços de terceiros – pessoa jurídica				240,00	
3.3.90.47.00	Obrigações Tributárias e Contributivas				147,09	
3.3.90.47.10	taxas				147,09	
3.3.90.92.00	Despesas de Exercícios Anteriores				799,00	
3.3.90.92.30	material de consumo				674,00	
3.3.90.92.91	sentenças judiciais				125,00	
3.3.90.93.00	Indenizações e Restituições				3.286,15	
3.3.90.93.02	restituições				3.286,15	
4.4.90.00.00	Aplicações Diretas	153.005,83	0,00	153.005,83	77.144,53	75.861,30
4.4.90.51.00	Obras e Instalações				20.816,05	
4.4.90.51.99	outras obras e instalações				20.816,05	
4.4.90.52.00	Equipamentos e Material Permanente				56.328,48	
4.4.90.52.06	aparelhos e equipamentos de comunicação				345,50	
4.4.90.52.08	aparelhos, equipamentos, utensílios médico-odontológico, laboratorial e hospitalar				6.372,00	
4.4.90.52.24	equipamentos de proteção, segurança e socorro				119,45	
4.4.90.52.34	máquinas, utensílios e equipamentos diversos				1.282,00	
4.4.90.52.35	equipamentos de processamento de dados				8.782,97	
4.4.90.52.51	peças não incorporáveis a imóveis				1.226,56	
4.4.90.52.52	veículos de tração mecânica				38.200,00	
15002	FUNPOM DE CANOINHAS	167.755,12	50.000,00	217.755,12	80.059,60	137.695,52
15002.06	Segurança Pública	167.755,12	50.000,00	217.755,12	80.059,60	137.695,52
15002.06.181	Policiamento	167.755,12	50.000,00	217.755,12	80.059,60	137.695,52
15002.06.181.02.000031	Ações do FUNPOM	167.755,12	50.000,00	217.755,12	80.059,60	137.695,52
3.1.90.00.00	Aplicações Diretas	0,00	50.000,00	50.000,00	18.830,28	31.169,72
3.1.90.34.00	Outras Despesas de Pessoal Decorrentes de Contratos de Terceirização				18.830,28	
3.1.90.34.01	substituição de mão-de-obra (LRF, art. 18, §1º)				18.830,28	
3.3.90.00.00	Aplicações Diretas	80.835,00	0,00	80.835,00	34.597,53	46.237,47

Município de CANOINHAS

Competência: 2017

Código	Títulos	Autorizada R\$			Despesa Realizada	Diferenças
		Créd. Orçam. e Suplemen.	Créd. Esp. e Extraord.	Total		
3.3.90.30.00	Material de Consumo				22.262,28	
3.3.90.30.12	material de coudelaria ou de uso zootécnico				6.488,10	
3.3.90.30.14	material educativo e esportivo				380,00	
3.3.90.30.16	material de expediente				655,90	
3.3.90.30.17	material de processamento de dados				830,46	
3.3.90.30.21	material de copa e cozinha				47,50	
3.3.90.30.22	material de limpeza e produção de higienização				969,59	
3.3.90.30.23	uniformes, tecidos e aviamentos				3.135,00	
3.3.90.30.24	material para manutenção de bens imóveis				8.206,54	
3.3.90.30.25	material para manutenção de bens móveis				290,69	
3.3.90.30.26	material elétrico e eletrônico				717,80	
3.3.90.30.28	material de proteção e segurança				58,00	
3.3.90.30.29	material para áudio, vídeo e foto				450,00	
3.3.90.30.42	ferramentas				32,70	
3.3.90.39.00	Outros Serviços de Terceiros (Pessoa Jurídica)				9.944,88	
3.3.90.39.16	manutenção e conservação de bens imóveis				242,00	
3.3.90.39.17	manutenção e conservação de máquinas e equipamentos				2.239,10	
3.3.90.39.19	manutenção e conservação de veiculos				698,25	
3.3.90.39.20	manutenção e conservação de bens móveis de outras naturezas				400,00	
3.3.90.39.24	serviços de confecção, manutenção e instalação de sinalização visual e afins				18,00	
3.3.90.39.25	serviços de instalação de máquinas, equipamentos e afins				300,00	
3.3.90.39.63	serviços gráficos e editoriais				1.296,00	
3.3.90.39.69	seguros em geral				147,09	
3.3.90.39.79	serviços de apoio administrativo, técnico e operacional				1.116,00	
3.3.90.39.81	serviços bancários				916,98	
3.3.90.39.90	serviços de publicidade legal				2.571,46	
3.3.90.47.00	Obrigações Tributárias e Contributivas				2.390,37	

Município de CANOINHAS

Competência: 2017

Código	Títulos	Autorizada R\$			Despesa Realizada	Diferenças
		Créd. Orçam. e Suplemen.	Créd. Esp. e Extraord.	Total		
3.3.90.47.10	taxas				2.390,37	
4.4.90.00.00	Aplicações Diretas	86.920,12	0,00	86.920,12	26.631,79	60.288,33
4.4.90.52.00	Equipamentos e Material Permanente				26.631,79	
4.4.90.52.04	aparelhos de medição e orientação				78,80	
4.4.90.52.06	aparelhos e equipamentos de comunicação				1.772,00	
4.4.90.52.12	aparelhos e utensílios domésticos				339,99	
4.4.90.52.24	equipamentos de proteção, segurança e socorro				5.789,90	
4.4.90.52.30	máquinas e equipamentos energéticos				696,00	
4.4.90.52.35	equipamentos de processamento de dados				179,80	
4.4.90.52.38	máquinas, ferramentas e utensílios de oficina				479,00	
4.4.90.52.39	equipamentos e utensílios hidráulicos e elétricos				432,10	
4.4.90.52.40	máquinas e equipamentos agrícolas e rodoviários				1.486,40	
4.4.90.52.42	mobiliário em geral				6.569,20	
4.4.90.52.99	outros equipamentos e material permanente				8.808,60	
	Total da Unidade Gestora	614.280,95	50.000,00	664.280,95	378.924,13	285.356,82

Unidade Gestora: Fundo Municipal de Assistência Social de Canoinhas

Código	Títulos	Autorizada R\$			Despesa Realizada	Diferenças
		Créd. Orçam. e Suplemen.	Créd. Esp. e Extraord.	Total		
18001	FUNDO MUNICIPAL DE ASSISTENCIA SOCIAL	5.983.454,45	0,00	5.983.454,45	4.929.265,19	1.054.189,26
18001.08	Assistência Social	5.983.454,45	0,00	5.983.454,45	4.929.265,19	1.054.189,26
18001.08.244	Assistência Comunitária	5.983.454,45	0,00	5.983.454,45	4.929.265,19	1.054.189,26
18001.08.244.01.000060	Implantação da Cozinha Comunitária	4.000,00	0,00	4.000,00	0,00	4.000,00
3.3.90.00.00	Aplicações Diretas	2.000,00	0,00	2.000,00	0,00	2.000,00
4.4.90.00.00	Aplicações Diretas	2.000,00	0,00	2.000,00	0,00	2.000,00
18001.08.244.02.000039	Ações de Média Complexidade - PETI/CREAS/APAE	692.394,29	0,00	692.394,29	340.803,76	351.590,53
3.1.90.00.00	Aplicações Diretas	230.625,26	0,00	230.625,26	159.742,16	70.883,10
3.1.90.11.00	Vencimentos e Vantagens Fixas (Pessoal Civil)				159.742,16	

Município de CANOINHAS

Competência: 2017

Código	Títulos	Autorizada R\$			Despesa Realizada	Diferenças
		Créd. Orçam. e Suplemen.	Créd. Esp. e Extraord.	Total		
3.1.90.11.01	vencimentos e salários				159.742,16	
3.3.50.00.00	Transferências a Instituições Privadas sem Fins Lucrativos	0,00	0,00	0,00	0,00	0,00
3.3.90.00.00	Aplicações Diretas	424.894,03	0,00	424.894,03	177.782,29	247.111,74
3.3.90.14.00	Diárias Civil				2.545,00	
3.3.90.14.14	diárias no país – civil				2.545,00	
3.3.90.30.00	Material de Consumo				51.022,33	
3.3.90.30.01	combustíveis e lubrificantes automotivos				13.763,19	
3.3.90.30.04	gás engarrafado				188,00	
3.3.90.30.07	gêneros de alimentação				12.293,30	
3.3.90.30.15	material para festividades e homenagens				159,20	
3.3.90.30.16	material de expediente				902,89	
3.3.90.30.17	material de processamento de dados				376,50	
3.3.90.30.19	material de acondicionamento e embalagem				19,72	
3.3.90.30.21	material de copa e cozinha				152,58	
3.3.90.30.22	material de limpeza e produção de higienização				7.967,65	
3.3.90.30.23	uniformes, tecidos e aviamentos				5.460,00	
3.3.90.30.24	material para manutenção de bens imóveis				6.026,44	
3.3.90.30.25	material para manutenção de bens móveis				27,85	
3.3.90.30.39	material para manutenção de veículos				3.663,25	
3.3.90.30.42	ferramentas				21,76	
3.3.90.36.00	Outros Serviços de Terceiros (Pessoa Física)				16.786,40	
3.3.90.36.15	locação de imóveis				16.586,40	
3.3.90.36.96	outros serviços de terceiros – pessoa física – pagto antecipado				200,00	
3.3.90.39.00	Outros Serviços de Terceiros (Pessoa Jurídica)				107.428,56	
3.3.90.39.12	locação de máquinas e equipamentos				432,00	
3.3.90.39.14	locação de bens móveis e outras naturezas intangíveis				2.650,00	
3.3.90.39.16	manutenção e conservação de bens imóveis				3.371,17	

Município de CANOINHAS

Competência: 2017

Código	Títulos	Autorizada R\$			Despesa Realizada	Diferenças
		Créd. Orçam. e Suplemen.	Créd. Esp. e Extraord.	Total		
3.3.90.39.19	manutenção e conservação de veículos				1.543,38	
3.3.90.39.23	festividades e homenagens				4.700,00	
3.3.90.39.24	serviços de confecção, manutenção e instalação de sinalização visual e afins				1.984,00	
3.3.90.39.25	serviços de instalação de máquinas, equipamentos e afins				680,00	
3.3.90.39.48	serviços de seleção e treinamento				66.257,88	
3.3.90.39.58	serviços de telecomunicações				5.028,42	
3.3.90.39.59	serviços de áudio, vídeo e foto				2.497,50	
3.3.90.39.63	serviços gráficos e editoriais				2.354,00	
3.3.90.39.72	vale-transporte				7.174,00	
3.3.90.39.77	vigilância ostensiva/monitorada				2.871,00	
3.3.90.39.78	limpeza e conservação				474,66	
3.3.90.39.83	serviços de cópias e reprodução de documentos				960,00	
3.3.90.39.88	serviços de publicidade e propaganda				4.450,55	
3.3.90.39.99	outros serviços de terceiros – pessoa jurídica				0,00	
4.4.90.00.00	Aplicações Diretas	36.875,00	0,00	36.875,00	3.279,31	33.595,69
4.4.90.52.00	Equipamentos e Material Permanente				3.279,31	
4.4.90.52.35	equipamentos de processamento de dados				257,00	
4.4.90.52.38	máquinas, ferramentas e utensílios de oficina				240,00	
4.4.90.52.51	peças não incorporáveis a imóveis				2.782,31	
18001.08.244.02.000041	Manutenção do FMAS/SEMAS	3.978.646,70	0,00	3.978.646,70	3.527.075,39	451.571,31
3.1.90.00.00	Aplicações Diretas	2.178.533,48	0,00	2.178.533,48	2.178.533,47	0,01
3.1.90.01.00	Aposentadorias, Reserva Remunerada e Reformas				0,00	
3.1.90.01.01	proventos - pessoal civil				0,00	
3.1.90.05.00	Outros Benefícios Previdenciários				11.604,03	
3.1.90.05.03	salário-maternidade - pessoal civil				3.943,11	
3.1.90.05.70	Salário-família - ativo pessoal civil				7.660,92	
3.1.90.11.00	Vencimentos e Vantagens Fixas (Pessoal Civil)				2.044.275,77	

Município de CANOINHAS

Competência: 2017

Código	Títulos	Autorizada R\$			Despesa Realizada	Diferenças
		Créd. Orçam. e Suplemen.	Créd. Esp. e Extraord.	Total		
3.1.90.11.01	vencimentos e salários				1.840.924,36	
3.1.90.11.43	13º salário				203.351,41	
3.1.90.13.00	Obrigações Patronais				90.952,53	
3.1.90.13.01	FGTS				10.929,08	
3.1.90.13.02	contribuições previdenciárias – INSS				80.023,45	
3.1.90.94.00	Indenizações e Restituições Trabalhistas				31.701,14	
3.1.90.94.07	indenização por demissão de servidor ou empregado				31.701,14	
3.1.91.00.00	Aplic Direta Decorrente de Oper entre Órgãos, Fundos e Entid Integ dos Orç Fiscal e da Seg. Social	419.741,20	0,00	419.741,20	383.655,21	36.085,99
3.1.91.13.00	Obrigações Patronais				383.655,21	
3.1.91.13.03	contribuição patronal para o regime próprio				380.420,75	
3.1.91.13.14	contribuição a regime próprio de previdência social				3.234,46	
3.3.50.00.00	Transferências a Instituições Privadas sem Fins Lucrativos	140.000,00	0,00	140.000,00	139.933,41	66,59
3.3.50.92.00	Despesas de Exercícios Anteriores				139.933,41	
3.3.50.92.43	subvenções sociais				139.933,41	
3.3.90.00.00	Aplicações Diretas	1.133.998,52	0,00	1.133.998,52	803.598,91	330.399,61
3.3.90.14.00	Diárias Civil				15.154,00	
3.3.90.14.14	diárias no país – civil				15.154,00	
3.3.90.30.00	Material de Consumo				186.556,51	
3.3.90.30.01	combustíveis e lubrificantes automotivos				4.930,26	
3.3.90.30.03	combustíveis e lub. p/outras finalidades				5,60	
3.3.90.30.04	gás engarrafado				5.971,00	
3.3.90.30.07	gêneros de alimentação				94.028,19	
3.3.90.30.11	material químico				326,16	
3.3.90.30.14	material educativo e esportivo				90,30	
3.3.90.30.15	material para festividades e homenagens				187,50	
3.3.90.30.16	material de expediente				4.140,52	
3.3.90.30.17	material de processamento de dados				1.184,20	

Município de CANOINHAS

Competência: 2017

Código	Títulos	Autorizada R\$			Despesa Realizada	Diferenças
		Créd. Orçam. e Suplemen.	Créd. Esp. e Extraord.	Total		
3.3.90.30.19	material de acondicionamento e embalagem				2.423,25	
3.3.90.30.20	material de cama, mesa e banho				5.747,10	
3.3.90.30.21	material de copa e cozinha				7.403,08	
3.3.90.30.22	material de limpeza e produção de higienização				36.360,52	
3.3.90.30.23	uniformes, tecidos e aviamentos				3.290,89	
3.3.90.30.24	material para manutenção de bens imóveis				6.369,40	
3.3.90.30.25	material para manutenção de bens móveis				2.722,68	
3.3.90.30.26	material elétrico e eletrônico				379,27	
3.3.90.30.28	material de proteção e segurança				1.936,20	
3.3.90.30.29	material para áudio, vídeo e foto				200,00	
3.3.90.30.31	sementes, mudas de plantas e insumos				565,53	
3.3.90.30.36	material hospitalar				31,98	
3.3.90.30.39	material para manutenção de veículos				7.751,53	
3.3.90.30.42	ferramentas				46,35	
3.3.90.30.44	material de sinalização visual e afins				465,00	
3.3.90.32.00	Material, Bens ou Serviço para Distribuição Gratuita				178.872,00	
3.3.90.32.03	gêneros alimentícios				135.541,91	
3.3.90.32.99	outros materiais de distribuição gratuita				43.330,09	
3.3.90.36.00	Outros Serviços de Terceiros (Pessoa Física)				120.269,87	
3.3.90.36.07	estagiários				54.700,00	
3.3.90.36.15	locação de imóveis				57.577,44	
3.3.90.36.96	outros serviços de terceiros – pessoa física – pagto antecipado				1.992,43	
3.3.90.36.99	outros serviços de terceiros – pessoa física				6.000,00	
3.3.90.39.00	Outros Serviços de Terceiros (Pessoa Jurídica)				244.106,95	
3.3.90.39.11	locação de softwares				10.428,00	
3.3.90.39.12	locação de máquinas e equipamentos				1.344,00	
3.3.90.39.14	locação de bens móveis e outras naturezas intangíveis				3.290,00	

Município de CANOINHAS

Competência: 2017

Código	Títulos	Autorizada R\$			Despesa Realizada	Diferenças
		Créd. Orçam. e Suplemen.	Créd. Esp. e Extraord.	Total		
3.3.90.39.16	manutenção e conservação de bens imóveis				6.622,50	
3.3.90.39.17	manutenção e conservação de máquinas e equipamentos				2.007,00	
3.3.90.39.19	manutenção e conservação de veículos				9.222,36	
3.3.90.39.23	festividades e homenagens				2.000,00	
3.3.90.39.24	serviços de confecção, manutenção e instalação de sinalização visual e afins				1.297,45	
3.3.90.39.25	serviços de instalação de máquinas, equipamentos e afins				926,00	
3.3.90.39.43	serviços de energia elétrica				33.725,98	
3.3.90.39.44	serviços de água e esgoto				19.961,64	
3.3.90.39.47	serviços de comunicação em geral				2.744,12	
3.3.90.39.48	serviços de seleção e treinamento				7.000,00	
3.3.90.39.53	serviços de assistência social				7.665,43	
3.3.90.39.58	serviços de telecomunicações				21.964,13	
3.3.90.39.59	serviços de áudio, vídeo e foto				3.840,00	
3.3.90.39.63	serviços gráficos e editoriais				1.543,00	
3.3.90.39.67	serviços funerários				17.280,80	
3.3.90.39.69	seguros em geral				10.020,72	
3.3.90.39.70	confecção de uniforme, bandeira e flâmulas				692,00	
3.3.90.39.72	vale-transporte				35.041,00	
3.3.90.39.74	fretes e transportes de encomendas				4.903,80	
3.3.90.39.77	vigilância ostensiva/monitorada				2.673,00	
3.3.90.39.78	limpeza e conservação				4.162,47	
3.3.90.39.81	serviços bancários				5.977,00	
3.3.90.39.83	serviços de cópias e reprodução de documentos				6.400,00	
3.3.90.39.88	serviços de publicidade e propaganda				10.742,55	
3.3.90.39.90	serviços de publicidade legal				10.632,00	
3.3.90.39.97	despesas de teleprocessamento				0,00	
3.3.90.39.99	outros serviços de terceiros – pessoa jurídica				0,00	

Município de CANOINHAS

Competência: 2017

Código	Títulos	Autorizada R\$			Despesa Realizada	Diferenças
		Créd. Orçam. e Suplemen.	Créd. Esp. e Extraord.	Total		
3.3.90.46.00	Auxílio Alimentação				55.392,86	
3.3.90.46.01	auxilio-alimentação em pecúnia				55.392,86	
3.3.90.47.00	Obrigações Tributárias e Contributivas				1.242,88	
3.3.90.47.10	taxas				1.242,88	
3.3.90.92.00	Despesas de Exercícios Anteriores				833,21	
3.3.90.92.39	outros serviços de terceiros – pessoa jurídica				620,27	
3.3.90.92.91	sentenças judiciais				212,94	
3.3.90.93.00	Indenizações e Restituições				1.170,63	
3.3.90.93.02	restituições				1.170,63	
4.4.90.00.00	Aplicações Diretas	106.373,50	0,00	106.373,50	21.354,39	85.019,11
4.4.90.52.00	Equipamentos e Material Permanente				21.354,39	
4.4.90.52.04	aparelhos de medição e orientação				79,90	
4.4.90.52.06	aparelhos e equipamentos de comunicação				335,90	
4.4.90.52.08	aparelhos, equipamentos, utensílios médico-odontológico, laboratorial e hospitalar				240,75	
4.4.90.52.12	aparelhos e utensílios domésticos				1.871,99	
4.4.90.52.24	equipamentos de proteção, segurança e socorro				6.700,00	
4.4.90.52.30	máquinas e equipamentos energéticos				180,93	
4.4.90.52.34	máquinas, utensílios e equipamentos diversos				2.089,36	
4.4.90.52.42	mobiliário em geral				3.171,60	
4.4.90.52.48	veículos diversos				160,00	
4.4.90.52.51	peças não incorporáveis a imóveis				3.729,96	
4.4.90.52.99	outros equipamentos e material permanente				2.794,00	
18001.08.244.02.000069	Manutenção do Conselho tutelar	249.000,00	0,00	249.000,00	236.635,00	12.365,00
3.1.90.00.00	Aplicações Diretas	209.325,00	0,00	209.325,00	208.541,67	783,33
3.1.90.05.00	Outros Benefícios Previdenciários				0,00	
3.1.90.05.03	salário-maternidade - pessoal civil				0,00	
3.1.90.11.00	Vencimentos e Vantagens Fixas (Pessoal Civil)				176.921,34	

Município de CANOINHAS

Competência: 2017

Código	Títulos	Autorizada R\$			Despesa Realizada	Diferenças
		Créd. Orçam. e Suplemen.	Créd. Esp. e Extraord.	Total		
3.1.90.11.01	vencimentos e salários				161.017,27	
3.1.90.11.43	13º salário				15.904,07	
3.1.90.13.00	Obrigações Patronais				29.513,77	
3.1.90.13.02	contribuições previdenciárias – INSS				29.513,77	
3.1.90.94.00	Indenizações e Restituições Trabalhistas				2.106,56	
3.1.90.94.07	indenização por demissão de servidor ou empregado				2.106,56	
3.3.90.00.00	Aplicações Diretas	35.125,00	0,00	35.125,00	27.223,33	7.901,67
3.3.90.30.00	Material de Consumo				12.360,85	
3.3.90.30.01	combustíveis e lubrificantes automotivos				6.603,70	
3.3.90.30.04	gás engarrafado				188,00	
3.3.90.30.07	gêneros de alimentação				1.415,55	
3.3.90.30.09	material farmacológico				25,00	
3.3.90.30.16	material de expediente				930,08	
3.3.90.30.17	material de processamento de dados				35,90	
3.3.90.30.21	material de copa e cozinha				36,53	
3.3.90.30.22	material de limpeza e produção de higienização				769,68	
3.3.90.30.24	material para manutenção de bens imóveis				984,79	
3.3.90.30.39	material para manutenção de veículos				1.371,62	
3.3.90.39.00	Outros Serviços de Terceiros (Pessoa Jurídica)				14.222,48	
3.3.90.39.16	manutenção e conservação de bens imóveis				318,00	
3.3.90.39.19	manutenção e conservação de veículos				2.369,52	
3.3.90.39.43	serviços de energia elétrica				2.688,75	
3.3.90.39.44	serviços de água e esgoto				2.601,72	
3.3.90.39.58	serviços de telecomunicações				4.819,49	
3.3.90.39.77	vigilância ostensiva/monitorada				1.425,00	
3.3.90.46.00	Auxílio Alimentação				640,00	
3.3.90.46.01	auxilio-alimentação em pecúnia				640,00	

Município de CANOINHAS

Competência: 2017

Código	Títulos	Autorizada R\$			Despesa Realizada	Diferenças
		Créd. Orçam. e Suplemen.	Créd. Esp. e Extraord.	Total		
4.4.90.00.00	Aplicações Diretas	4.550,00	0,00	4.550,00	870,00	3.680,00
4.4.90.52.00	Equipamentos e Material Permanente				870,00	
4.4.90.52.18	coleções e materiais bibliográficos				870,00	
18001.08.244.02.000100	Ações de trabalho e ressocialização de detentos	80.000,00	0,00	80.000,00	74.595,02	5.404,98
3.3.90.00.00	Aplicações Diretas	80.000,00	0,00	80.000,00	74.595,02	5.404,98
3.3.90.30.00	Material de Consumo				1.505,00	
3.3.90.30.23	uniformes, tecidos e aviamentos				1.505,00	
3.3.90.39.00	Outros Serviços de Terceiros (Pessoa Jurídica)				73.090,02	
3.3.90.39.53	serviços de assistência social				73.090,02	
4.4.90.00.00	Aplicações Diretas	0,00	0,00	0,00	0,00	0,00
18001.08.244.02.000110	Ações de Proteção Social Básica - SCFV/CRAS	979.413,46	0,00	979.413,46	750.156,02	229.257,44
3.1.90.00.00	Aplicações Diretas	583.529,43	0,00	583.529,43	497.873,78	85.655,65
3.1.90.11.00	Vencimentos e Vantagens Fixas (Pessoal Civil)				497.873,78	
3.1.90.11.01	vencimentos e salários				497.873,78	
3.3.90.00.00	Aplicações Diretas	305.505,17	0,00	305.505,17	203.960,01	101.545,16
3.3.90.14.00	Diárias Civil				860,00	
3.3.90.14.14	diárias no país – civil				860,00	
3.3.90.30.00	Material de Consumo				91.596,89	
3.3.90.30.01	combustíveis e lubrificantes automotivos				6.651,00	
3.3.90.30.03	combustíveis e lub. p/outras finalidades				33,60	
3.3.90.30.04	gás engarrafado				1.205,00	
3.3.90.30.07	gêneros de alimentação				63.627,61	
3.3.90.30.14	material educativo e esportivo				287,80	
3.3.90.30.15	material para festividades e homenagens				62,90	
3.3.90.30.16	material de expediente				4.544,26	
3.3.90.30.17	material de processamento de dados				53,85	
3.3.90.30.19	material de acondicionamento e embalagem				364,37	

Município de CANOINHAS

Competência: 2017

Código	Títulos	Autorizada R\$			Despesa Realizada	Diferenças
		Créd. Orçam. e Suplemen.	Créd. Esp. e Extraord.	Total		
3.3.90.30.21	material de copa e cozinha				3.246,34	
3.3.90.30.22	material de limpeza e produção de higienização				7.944,71	
3.3.90.30.24	material para manutenção de bens imóveis				2.448,86	
3.3.90.30.26	material elétrico e eletrônico				457,68	
3.3.90.30.28	material de proteção e segurança				17,94	
3.3.90.30.39	material para manutenção de veículos				189,50	
3.3.90.30.44	material de sinalização visual e afins				461,47	
3.3.90.39.00	Outros Serviços de Terceiros (Pessoa Jurídica)				108.753,74	
3.3.90.39.12	locação de máquinas e equipamentos				1.440,00	
3.3.90.39.14	locação de bens móveis e outras naturezas intangíveis				950,00	
3.3.90.39.16	manutenção e conservação de bens imóveis				2.087,00	
3.3.90.39.17	manutenção e conservação de máquinas e equipamentos				635,00	
3.3.90.39.19	manutenção e conservação de veículos				44,27	
3.3.90.39.25	serviços de instalação de máquinas, equipamentos e afins				1.200,00	
3.3.90.39.48	serviços de seleção e treinamento				85.547,86	
3.3.90.39.63	serviços gráficos e editoriais				457,00	
3.3.90.39.72	vale-transporte				8.004,00	
3.3.90.39.74	frete e transportes de encomendas				3.184,60	
3.3.90.39.77	vigilância ostensiva/monitorada				3.564,00	
3.3.90.39.78	limpeza e conservação				1.640,01	
3.3.90.39.97	despesas de teleprocessamento				0,00	
3.3.90.93.00	Indenizações e Restituições				2.749,38	
3.3.90.93.02	restituições				2.749,38	
4.4.90.00.00	Aplicações Diretas	90.378,86	0,00	90.378,86	48.322,23	42.056,63
4.4.90.52.00	Equipamentos e Material Permanente				48.322,23	
4.4.90.52.12	aparelhos e utensílios domésticos				5.453,00	
4.4.90.52.30	máquinas e equipamentos energéticos				359,49	

Município de CANOINHAS

Competência: 2017

Código	Títulos	Autorizada R\$			Despesa Realizada	Diferenças
		Créd. Orçam. e Suplemen.	Créd. Esp. e Extraord.	Total		
4.4.90.52.33	equipamentos para áudio, vídeo e foto				4.256,96	
4.4.90.52.34	máquinas, utensílios e equipamentos diversos				11.749,06	
4.4.90.52.35	equipamentos de processamento de dados				16.637,19	
4.4.90.52.42	mobiliário em geral				9.014,09	
4.4.90.52.51	peças não incorporáveis a imóveis				852,44	
	Total da Unidade Gestora	5.983.454,45	0,00	5.983.454,45	4.929.265,19	1.054.189,26

Unidade Gestora: Fundo Municipal de Desenvolvimento Rural de Canoinhas

Código	Títulos	Autorizada R\$			Despesa Realizada	Diferenças
		Créd. Orçam. e Suplemen.	Créd. Esp. e Extraord.	Total		
20001	FUNDO MUNICIPAL DE DESENVOLVIMENTO RURAL	1.027.413,71	0,00	1.027.413,71	461.494,08	565.919,63
20001.20	Agricultura	1.027.413,71	0,00	1.027.413,71	461.494,08	565.919,63
20001.20.606	Extensão Rural	1.027.413,71	0,00	1.027.413,71	461.494,08	565.919,63
20001.20.606.02.000034	Programa Porteira Adentro	453.670,88	0,00	453.670,88	270.813,30	182.857,58
3.3.90.00.00	Aplicações Diretas	442.505,88	0,00	442.505,88	270.453,30	172.052,58
3.3.90.30.00	Material de Consumo				46.648,00	
3.3.90.30.01	combustíveis e lubrificantes automotivos				28.900,00	
3.3.90.30.39	material para manutenção de veículos				17.748,00	
3.3.90.39.00	Outros Serviços de Terceiros (Pessoa Jurídica)				223.513,30	
3.3.90.39.12	locação de máquinas e equipamentos				220.404,71	
3.3.90.39.19	manutenção e conservação de veículos				200,00	
3.3.90.39.63	serviços gráficos e editoriais				40,00	
3.3.90.39.81	serviços bancários				1.659,30	
3.3.90.39.90	serviços de publicidade legal				1.209,29	
3.3.90.92.00	Despesas de Exercícios Anteriores				292,00	
3.3.90.92.91	sentenças judiciais				292,00	
4.4.90.00.00	Aplicações Diretas	11.165,00	0,00	11.165,00	360,00	10.805,00
4.4.90.52.00	Equipamentos e Material Permanente				360,00	

Município de CANOINHAS

Competência: 2017

Código	Títulos	Autorizada R\$			Despesa Realizada	Diferenças
		Créd. Orçam. e Suplemen.	Créd. Esp. e Extraord.	Total		
4.4.90.52.38	máquinas, ferramentas e utensílios de oficina				360,00	
20001.20.606.02.000046	Apoio à Fruticultura	115.582,50	0,00	115.582,50	0,00	115.582,50
3.3.90.00.00	Aplicações Diretas	110.000,00	0,00	110.000,00	0,00	110.000,00
4.4.90.00.00	Aplicações Diretas	5.582,50	0,00	5.582,50	0,00	5.582,50
20001.20.606.02.000051	Ações de Incentivo à Pecuária	330.437,66	0,00	330.437,66	189.873,07	140.564,59
3.3.90.00.00	Aplicações Diretas	319.272,66	0,00	319.272,66	189.873,07	129.399,59
3.3.90.30.00	Material de Consumo				34.120,40	
3.3.90.30.18	materiais e medicamentos p/uso veterinário				14.623,40	
3.3.90.30.39	material para manutenção de veículos				247,00	
3.3.90.30.40	material biológico				19.250,00	
3.3.90.39.00	Outros Serviços de Terceiros (Pessoa Jurídica)				155.752,67	
3.3.90.39.12	locação de máquinas e equipamentos				155.694,01	
3.3.90.39.19	manutenção e conservação de veículos				58,66	
4.4.90.00.00	Aplicações Diretas	11.165,00	0,00	11.165,00	0,00	11.165,00
20001.20.606.02.000066	Apoio à Olericultura	127.722,67	0,00	127.722,67	807,71	126.914,96
3.3.90.00.00	Aplicações Diretas	122.140,17	0,00	122.140,17	262,71	121.877,46
3.3.90.30.00	Material de Consumo				262,71	
3.3.90.30.35	material laboratorial				262,71	
4.4.90.00.00	Aplicações Diretas	5.582,50	0,00	5.582,50	545,00	5.037,50
4.4.90.52.00	Equipamentos e Material Permanente				545,00	
4.4.90.52.08	aparelhos, equipamentos, utensílios médico-odontológico, laboratorial e hospitalar				545,00	
Total da Unidade Gestora		1.027.413,71	0,00	1.027.413,71	461.494,08	565.919,63

Unidade Gestora: Fundo Municipal de Saneamento Básico do Município de Canoinhas

Código	Títulos	Autorizada R\$			Despesa Realizada	Diferenças
		Créd. Orçam. e Suplemen.	Créd. Esp. e Extraord.	Total		
21001	FUNDO MUNICIPAL DE SANEAMENTO BÁSICO - FUNSAE	1.155,00	0,00	1.155,00	8,80	1.146,20

Município de CANOINHAS

Competência: 2017

Código	Títulos	Autorizada R\$			Despesa Realizada	Diferenças
		Créd. Orçam. e Suplemen.	Créd. Esp. e Extraord.	Total		
21001.17	Saneamento	1.155,00	0,00	1.155,00	8,80	1.146,20
21001.17.512	Saneamento Básico Urbano	1.155,00	0,00	1.155,00	8,80	1.146,20
21001.17.512.02.000068	Manutenção do FUNSAE	1.155,00	0,00	1.155,00	8,80	1.146,20
3.3.90.00.00	Aplicações Diretas	1.155,00	0,00	1.155,00	8,80	1.146,20
3.3.90.39.00	Outros Serviços de Terceiros (Pessoa Jurídica)				8,80	
3.3.90.39.81	serviços bancários				8,80	
3.3.90.39.90	serviços de publicidade legal				0,00	
Total da Unidade Gestora		1.155,00	0,00	1.155,00	8,80	1.146,20

Unidade Gestora: Fundo Municipal de Saúde de Canoinhas

Código	Títulos	Autorizada R\$			Despesa Realizada	Diferenças
		Créd. Orçam. e Suplemen.	Créd. Esp. e Extraord.	Total		
17001	FUNDO MUNICIPAL DE SAUDE	37.944.743,13	0,00	37.944.743,13	35.312.694,43	2.632.048,70
17001.10	Saúde	37.944.743,13	0,00	37.944.743,13	35.312.694,43	2.632.048,70
17001.10.301	Atenção Básica	10.649.383,26	0,00	10.649.383,26	9.265.342,74	1.384.040,52
17001.10.301.01.000021	Construções, reformas e equipamentos para Saúde	948.000,00	0,00	948.000,00	0,00	948.000,00
3.3.90.00.00	Aplicações Diretas	210.000,00	0,00	210.000,00	0,00	210.000,00
4.4.90.00.00	Aplicações Diretas	738.000,00	0,00	738.000,00	0,00	738.000,00
17001.10.301.02.000027	Manutenção do Fundo Municipal de Saúde	1.646.952,50	0,00	1.646.952,50	1.638.017,37	8.935,13
3.1.90.00.00	Aplicações Diretas	1.179.999,62	0,00	1.179.999,62	1.179.999,54	0,08
3.1.90.01.00	Aposentadorias, Reserva Remunerada e Reformas				0,00	
3.1.90.01.01	proventos - pessoal civil				0,00	
3.1.90.05.00	Outros Benefícios Previdenciários				6.419,19	
3.1.90.05.03	salário-maternidade - pessoal civil				5.862,00	
3.1.90.05.70	Salário-família - ativo pessoal civil				557,19	
3.1.90.11.00	Vencimentos e Vantagens Fixas (Pessoal Civil)				1.088.261,14	
3.1.90.11.01	vencimentos e salários				814.436,72	
3.1.90.11.43	13º salário				273.824,42	

Município de CANOINHAS

Competência: 2017

Código	Títulos	Autorizada R\$			Despesa Realizada	Diferenças
		Créd. Orçam. e Suplemen.	Créd. Esp. e Extraord.	Total		
3.1.90.13.00	Obrigações Patronais				85.319,21	
3.1.90.13.01	FGTS				4.212,66	
3.1.90.13.02	contribuições previdenciárias – INSS				81.106,55	
3.1.91.00.00	Aplic Direta Decorrente de Oper entre Órgãos, Fundos e Entid Integ dos Orç Fiscal e da Seg. Social	114.352,88	0,00	114.352,88	112.998,65	1.354,23
3.1.91.13.00	Obrigações Patronais				112.998,65	
3.1.91.13.03	contribuição patronal para o regime próprio				111.765,44	
3.1.91.13.14	contribuição a regime próprio de previdência social				1.233,21	
3.3.90.00.00	Aplicações Diretas	346.500,00	0,00	346.500,00	339.183,02	7.316,98
3.3.90.14.00	Diárias Civil				17.248,80	
3.3.90.14.14	diárias no país – civil				17.248,80	
3.3.90.30.00	Material de Consumo				32.070,62	
3.3.90.30.01	combustíveis e lubrificantes automotivos				13.364,22	
3.3.90.30.16	material de expediente				14.246,00	
3.3.90.30.17	material de processamento de dados				2.577,45	
3.3.90.30.22	material de limpeza e produção de higienização				615,00	
3.3.90.30.25	material para manutenção de bens móveis				304,50	
3.3.90.30.26	material elétrico e eletrônico				70,95	
3.3.90.30.39	material para manutenção de veículos				509,50	
3.3.90.30.42	ferramentas				238,00	
3.3.90.30.44	material de sinalização visual e afins				145,00	
3.3.90.33.00	Passagens e Despesas com Locomoção				60,00	
3.3.90.33.01	passagens para o país				60,00	
3.3.90.36.00	Outros Serviços de Terceiros (Pessoa Física)				106.027,04	
3.3.90.36.07	estagiários				92.160,00	
3.3.90.36.96	outros serviços de terceiros – pessoa física – pagto antecipado				1.771,04	
3.3.90.36.99	outros serviços de terceiros – pessoa física				12.096,00	
3.3.90.39.00	Outros Serviços de Terceiros (Pessoa Jurídica)				158.662,67	

Município de CANOINHAS

Competência: 2017

Código	Títulos	Autorizada R\$			Despesa Realizada	Diferenças
		Créd. Orçam. e Suplemen.	Créd. Esp. e Extraord.	Total		
3.3.90.39.11	locação de softwares				42.160,91	
3.3.90.39.12	locação de máquinas e equipamentos				10.980,48	
3.3.90.39.16	manutenção e conservação de bens imóveis				120,00	
3.3.90.39.17	manutenção e conservação de máquinas e equipamentos				35,00	
3.3.90.39.19	manutenção e conservação de veículos				6.744,64	
3.3.90.39.43	serviços de energia elétrica				0,00	
3.3.90.39.44	serviços de água e esgoto				10.000,00	
3.3.90.39.47	serviços de comunicação em geral				1.147,31	
3.3.90.39.57	serviços de processamento de dados				208,00	
3.3.90.39.58	serviços de telecomunicações				9.409,65	
3.3.90.39.59	serviços de áudio, vídeo e foto				200,00	
3.3.90.39.69	seguros em geral				901,27	
3.3.90.39.72	vale-transporte				30.008,00	
3.3.90.39.77	vigilância ostensiva/monitorada				1.188,00	
3.3.90.39.78	limpeza e conservação				474,67	
3.3.90.39.79	serviços de apoio administrativo, técnico e operacional				4.154,40	
3.3.90.39.81	serviços bancários				1.895,40	
3.3.90.39.83	serviços de cópias e reprodução de documentos				2.579,97	
3.3.90.39.88	serviços de publicidade e propaganda				11.290,37	
3.3.90.39.90	serviços de publicidade legal				25.164,60	
3.3.90.46.00	Auxílio Alimentação				23.260,00	
3.3.90.46.01	auxilio-alimentação em pecúnia				23.260,00	
3.3.90.47.00	Obrigações Tributárias e Contributivas				702,82	
3.3.90.47.10	taxas				702,82	
3.3.90.93.00	Indenizações e Restituições				1.151,07	
3.3.90.93.02	restituições				1.151,07	
4.4.90.00.00	Aplicações Diretas	6.100,00	0,00	6.100,00	5.836,16	263,84

Município de CANOINHAS

Competência: 2017

Código	Títulos	Autorizada R\$			Despesa Realizada	Diferenças
		Créd. Orçam. e Suplemen.	Créd. Esp. e Extraord.	Total		
4.4.90.52.00	Equipamentos e Material Permanente				5.836,16	
4.4.90.52.06	aparelhos e equipamentos de comunicação				998,70	
4.4.90.52.30	máquinas e equipamentos energéticos				2.824,30	
4.4.90.52.33	equipamentos para áudio, vídeo e foto				210,00	
4.4.90.52.35	equipamentos de processamento de dados				1.154,98	
4.4.90.52.51	peças não incorporáveis a imóveis				648,18	
17001.10.301.02.000043	Ações em Prestações de Contas de Convênios	145.000,00	0,00	145.000,00	0,00	145.000,00
3.3.90.00.00	Aplicações Diretas	145.000,00	0,00	145.000,00	0,00	145.000,00
17001.10.301.02.000044	Publicidade de atos oficiais	21.975,00	0,00	21.975,00	21.314,00	661,00
3.3.90.00.00	Aplicações Diretas	21.975,00	0,00	21.975,00	21.314,00	661,00
3.3.90.39.00	Outros Serviços de Terceiros (Pessoa Jurídica)				21.314,00	
3.3.90.39.90	serviços de publicidade legal				21.314,00	
17001.10.301.02.000057	Ações de Atenção Básica	7.887.455,76	0,00	7.887.455,76	7.606.011,37	281.444,39
3.1.90.00.00	Aplicações Diretas	5.008.588,94	0,00	5.008.588,94	4.864.193,03	144.395,91
3.1.90.05.00	Outros Benefícios Previdenciários				8.432,56	
3.1.90.05.03	salário-maternidade - pessoal civil				5.753,00	
3.1.90.05.70	Salário-família - ativo pessoal civil				2.679,56	
3.1.90.11.00	Vencimentos e Vantagens Fixas (Pessoal Civil)				4.439.269,35	
3.1.90.11.01	vencimentos e salários				4.285.311,76	
3.1.90.11.43	13º salário				153.957,59	
3.1.90.13.00	Obrigações Patronais				378.879,28	
3.1.90.13.01	FGTS				94.719,21	
3.1.90.13.02	contribuições previdenciárias – INSS				284.160,07	
3.1.90.94.00	Indenizações e Restituições Trabalhistas				37.611,84	
3.1.90.94.07	indenização por demissão de servidor ou empregado				37.611,84	
3.1.91.00.00	Aplic Direta Decorrente de Oper entre Órgãos, Fundos e Entid Integ dos Orç Fiscal e da Seg. Social	507.948,66	0,00	507.948,66	507.948,66	0,00
3.1.91.13.00	Obrigações Patronais				507.948,66	

Município de CANOINHAS

Competência: 2017

Código	Títulos	Autorizada R\$			Despesa Realizada	Diferenças
		Créd. Orçam. e Suplemen.	Créd. Esp. e Extraord.	Total		
3.1.91.13.03	contribuição patronal para o regime próprio				503.614,80	
3.1.91.13.14	contribuição a regime próprio de previdência social				4.333,86	
3.3.90.00.00	Aplicações Diretas	2.325.318,16	0,00	2.325.318,16	2.209.250,63	116.067,53
3.3.90.30.00	Material de Consumo				654.654,58	
3.3.90.30.01	combustíveis e lubrificantes automotivos				44.919,50	
3.3.90.30.04	gás engarrafado				39.745,00	
3.3.90.30.07	gêneros de alimentação				7.884,55	
3.3.90.30.09	material farmacológico				33.775,40	
3.3.90.30.10	material odontológico				49.897,41	
3.3.90.30.14	material educativo e esportivo				2.896,00	
3.3.90.30.16	material de expediente				7.256,25	
3.3.90.30.17	material de processamento de dados				724,67	
3.3.90.30.19	material de acondicionamento e embalagem				1.866,51	
3.3.90.30.20	material de cama, mesa e banho				3.423,30	
3.3.90.30.21	material de copa e cozinha				3.546,49	
3.3.90.30.22	material de limpeza e produção de higienização				56.433,17	
3.3.90.30.24	material para manutenção de bens imóveis				8.565,21	
3.3.90.30.25	material para manutenção de bens móveis				4.218,68	
3.3.90.30.26	material elétrico e eletrônico				3.557,46	
3.3.90.30.28	material de proteção e segurança				75.104,85	
3.3.90.30.35	material laboratorial				21.677,58	
3.3.90.30.36	material hospitalar				267.446,29	
3.3.90.30.39	material para manutenção de veículos				21.588,41	
3.3.90.30.42	ferramentas				127,85	
3.3.90.32.00	Material, Bens ou Serviço para Distribuição Gratuita				1.101.488,60	
3.3.90.32.02	medicamentos				1.008.735,40	
3.3.90.32.03	gêneros alimentícios				5.803,18	

Município de CANOINHAS

Competência: 2017

Código	Títulos	Autorizada R\$			Despesa Realizada	Diferenças
		Créd. Orçam. e Suplemen.	Créd. Esp. e Extraord.	Total		
3.3.90.32.99	outros materiais de distribuição gratuita				86.950,02	
3.3.90.33.00	Passagens e Despesas com Locomoção				5.393,28	
3.3.90.33.05	locação de veículo para locomoção - pessoa jurídica				5.393,28	
3.3.90.36.00	Outros Serviços de Terceiros (Pessoa Física)				51.552,23	
3.3.90.36.07	estagiários				47.396,23	
3.3.90.36.99	outros serviços de terceiros – pessoa física				4.156,00	
3.3.90.39.00	Outros Serviços de Terceiros (Pessoa Jurídica)				294.642,61	
3.3.90.39.11	locação de softwares				316,00	
3.3.90.39.16	manutenção e conservação de bens imóveis				18.888,38	
3.3.90.39.17	manutenção e conservação de máquinas e equipamentos				29.339,00	
3.3.90.39.19	manutenção e conservação de veículos				12.221,98	
3.3.90.39.24	serviços de confecção, manutenção e instalação de sinalização visual e afins				1.169,20	
3.3.90.39.25	serviços de instalação de máquinas, equipamentos e afins				990,00	
3.3.90.39.43	serviços de energia elétrica				64.987,69	
3.3.90.39.44	serviços de água e esgoto				20.000,00	
3.3.90.39.48	serviços de seleção e treinamento				360,00	
3.3.90.39.50	serviços médico-hospitalar, odontológico e laboratorial				43.700,00	
3.3.90.39.58	serviços de telecomunicações				36.718,70	
3.3.90.39.63	serviços gráficos e editoriais				15.770,39	
3.3.90.39.69	seguros em geral				6.037,85	
3.3.90.39.72	vale-transporte				0,00	
3.3.90.39.77	vigilância ostensiva/monitorada				14.850,00	
3.3.90.39.78	limpeza e conservação				14.324,25	
3.3.90.39.83	serviços de cópias e reprodução de documentos				10.079,47	
3.3.90.39.97	despesas de teleprocessamento				4.889,70	
3.3.90.46.00	Auxílio Alimentação				43.250,00	
3.3.90.46.01	auxilio-alimentação em pecúnia				43.250,00	

Município de CANOINHAS

Competência: 2017

Código	Títulos	Autorizada R\$			Despesa Realizada	Diferenças
		Créd. Orçam. e Suplemen.	Créd. Esp. e Extraord.	Total		
3.3.90.47.00	Obrigações Tributárias e Contributivas				1.419,33	
3.3.90.47.10	taxas				1.419,33	
3.3.90.93.00	Indenizações e Restituições				56.850,00	
3.3.90.93.03	ajuda de custo				56.850,00	
4.4.90.00.00	Aplicações Diretas	45.600,00	0,00	45.600,00	24.619,05	20.980,95
4.4.90.52.00	Equipamentos e Material Permanente				24.619,05	
4.4.90.52.08	aparelhos, equipamentos, utensílios médico-odontológico, laboratorial e hospitalar				21.607,90	
4.4.90.52.24	equipamentos de proteção, segurança e socorro				1.643,90	
4.4.90.52.39	equipamentos e utensílios hidráulicos e elétricos				612,30	
4.4.90.52.51	peças não incorporáveis a imóveis				754,95	
17001.10.302	Assistência Hospitalar e Ambulatorial	24.603.492,59	0,00	24.603.492,59	23.592.289,06	1.011.203,53
17001.10.302.01.000053	Aquisição de Ambulância e/ou Veículo p/ Transp de Passageiros	151.000,00	0,00	151.000,00	0,00	151.000,00
4.4.90.00.00	Aplicações Diretas	151.000,00	0,00	151.000,00	0,00	151.000,00
17001.10.302.01.000109	Aquisição de equipamentos e mat. permanentes para o HSCC	1.000,00	0,00	1.000,00	0,00	1.000,00
4.4.90.00.00	Aplicações Diretas	1.000,00	0,00	1.000,00	0,00	1.000,00
17001.10.302.02.000049	Produção MAC - Prestadores SUS	8.815.232,20	0,00	8.815.232,20	8.593.742,18	221.490,02
3.3.90.00.00	Aplicações Diretas	8.815.232,20	0,00	8.815.232,20	8.593.742,18	221.490,02
3.3.90.39.00	Outros Serviços de Terceiros (Pessoa Jurídica)				8.593.742,18	
3.3.90.39.50	serviços médico-hospitalar, odontológico e laboratorial				8.593.742,18	
17001.10.302.02.000060	Ações de Média e Alta Complexidade	14.426.260,39	0,00	14.426.260,39	13.825.924,76	600.335,63
3.1.71.00.00	Transferência a Consórcios Público	76.086,43	0,00	76.086,43	76.086,43	0,00
3.1.71.70.00	Rateio pela Participação em Consórcio Público				76.086,43	
3.1.71.70.00	detalhamento opcional para modalidade de aplicação 71				76.086,43	
3.1.90.00.00	Aplicações Diretas	4.513.802,40	0,00	4.513.802,40	4.479.761,35	34.041,05
3.1.90.05.00	Outros Benefícios Previdenciários				2.134,38	
3.1.90.05.03	salário-maternidade - pessoal civil				0,00	
3.1.90.05.70	Salário-família - ativo pessoal civil				2.134,38	

Município de CANOINHAS

Competência: 2017

Código	Títulos	Autorizada R\$			Despesa Realizada	Diferenças
		Créd. Orçam. e Suplemen.	Créd. Esp. e Extraord.	Total		
3.1.90.11.00	Vencimentos e Vantagens Fixas (Pessoal Civil)				4.231.255,60	
3.1.90.11.01	vencimentos e salários				3.895.570,16	
3.1.90.11.42	férias indenizadas				2.258,38	
3.1.90.11.43	13º salário				333.427,06	
3.1.90.13.00	Obrigações Patronais				219.942,54	
3.1.90.13.01	FGTS				50.241,34	
3.1.90.13.02	contribuições previdenciárias – INSS				169.701,20	
3.1.90.94.00	Indenizações e Restituições Trabalhistas				26.428,83	
3.1.90.94.07	indenização por demissão de servidor ou empregado				26.428,83	
3.1.91.00.00	Aplic Direta Decorrente de Oper entre Órgãos, Fundos e Entid Integ dos Orç Fiscal e da Seg. Social	534.098,30	0,00	534.098,30	529.755,37	4.342,93
3.1.91.13.00	Obrigações Patronais				529.755,37	
3.1.91.13.03	contribuição patronal para o regime próprio				525.778,34	
3.1.91.13.14	contribuição a regime próprio de previdência social				3.977,03	
3.3.50.00.00	Transferências a Instituições Privadas sem Fins Lucrativos	1.000,00	0,00	1.000,00	0,00	1.000,00
3.3.71.00.00	Transferência a Consórcios Público	33.962,95	0,00	33.962,95	32.210,28	1.752,67
3.3.71.70.00	Rateio pela Participação em Consórcio Público				32.210,28	
3.3.71.70.00	detalhamento opcional para modalidade de aplicação 71				32.210,28	
3.3.90.00.00	Aplicações Diretas	8.020.186,01	0,00	8.020.186,01	7.463.762,05	556.423,96
3.3.90.14.00	Diárias Civil				170.623,20	
3.3.90.14.14	diárias no país – civil				170.623,20	
3.3.90.30.00	Material de Consumo				660.927,01	
3.3.90.30.01	combustíveis e lubrificantes automotivos				170.531,44	
3.3.90.30.03	combustíveis e lub. p/outras finalidades				84,00	
3.3.90.30.04	gás engarrafado				49.450,00	
3.3.90.30.07	gêneros de alimentação				255.233,53	
3.3.90.30.09	material farmacológico				11.371,80	
3.3.90.30.14	material educativo e esportivo				15.300,80	

Município de CANOINHAS

Competência: 2017

Código	Títulos	Autorizada R\$			Despesa Realizada	Diferenças
		Créd. Orçam. e Suplemen.	Créd. Esp. e Extraord.	Total		
3.3.90.30.15	material para festividades e homenagens				639,34	
3.3.90.30.16	material de expediente				5.828,70	
3.3.90.30.20	material de cama, mesa e banho				5.841,90	
3.3.90.30.21	material de copa e cozinha				95,92	
3.3.90.30.22	material de limpeza e produção de higienização				1.151,02	
3.3.90.30.23	uniformes, tecidos e aviamentos				294,00	
3.3.90.30.24	material para manutenção de bens imóveis				3.793,72	
3.3.90.30.25	material para manutenção de bens móveis				3.448,95	
3.3.90.30.26	material elétrico e eletrônico				492,80	
3.3.90.30.36	material hospitalar				77.299,71	
3.3.90.30.39	material para manutenção de veículos				59.795,50	
3.3.90.30.42	ferramentas				153,88	
3.3.90.30.44	material de sinalização visual e afins				120,00	
3.3.90.32.00	Material, Bens ou Serviço para Distribuição Gratuita				235.061,39	
3.3.90.32.02	medicamentos				153.425,39	
3.3.90.32.99	outros materiais de distribuição gratuita				81.636,00	
3.3.90.33.00	Passagens e Despesas com Locomoção				414.998,95	
3.3.90.33.01	passagens para o país				378.190,00	
3.3.90.33.05	locação de veículo para locomoção - pessoa jurídica				36.808,95	
3.3.90.36.00	Outros Serviços de Terceiros (Pessoa Física)				33.993,26	
3.3.90.36.07	estagiários				10.519,17	
3.3.90.36.15	locação de imóveis				0,00	
3.3.90.36.96	outros serviços de terceiros – pessoa física – pagto antecipado				19.474,09	
3.3.90.36.99	outros serviços de terceiros – pessoa física				4.000,00	
3.3.90.39.00	Outros Serviços de Terceiros (Pessoa Jurídica)				5.908.330,71	
3.3.90.39.05	serviços técnicos profissionais				35.973,31	
3.3.90.39.11	locação de softwares				2.370,00	

Município de CANOINHAS

Competência: 2017

Código	Títulos	Autorizada R\$			Despesa Realizada	Diferenças
		Créd. Orçam. e Suplemen.	Créd. Esp. e Extraord.	Total		
3.3.90.39.16	manutenção e conservação de bens imóveis				2.271,38	
3.3.90.39.17	manutenção e conservação de máquinas e equipamentos				2.862,00	
3.3.90.39.19	manutenção e conservação de veículos				30.874,16	
3.3.90.39.20	manutenção e conservação de bens móveis de outras naturezas				3.100,00	
3.3.90.39.24	serviços de confecção, manutenção e instalação de sinalização visual e afins				729,80	
3.3.90.39.43	serviços de energia elétrica				90.712,03	
3.3.90.39.44	serviços de água e esgoto				18.015,36	
3.3.90.39.48	serviços de seleção e treinamento				600,00	
3.3.90.39.50	serviços médico-hospitalar, odontológico e laboratorial				5.621.618,92	
3.3.90.39.51	serviços de análises e pesquisas científicas				3.885,56	
3.3.90.39.53	serviços de assistência social				3.000,00	
3.3.90.39.58	serviços de telecomunicações				6.224,95	
3.3.90.39.63	serviços gráficos e editoriais				112,00	
3.3.90.39.69	seguros em geral				16.535,96	
3.3.90.39.72	vale-transporte				7.986,00	
3.3.90.39.74	fretes e transportes de encomendas				45.540,00	
3.3.90.39.77	vigilância ostensiva/monitorada				2.079,00	
3.3.90.39.78	limpeza e conservação				3.171,77	
3.3.90.39.79	serviços de apoio administrativo, técnico e operacional				5.000,00	
3.3.90.39.83	serviços de cópias e reprodução de documentos				2.219,71	
3.3.90.39.90	serviços de publicidade legal				1.650,00	
3.3.90.39.97	despesas de teleprocessamento				1.798,80	
3.3.90.39.99	outros serviços de terceiros – pessoa jurídica				0,00	
3.3.90.46.00	Auxílio Alimentação				20.786,67	
3.3.90.46.01	auxilio-alimentação em pecúnia				20.786,67	
3.3.90.47.00	Obrigações Tributárias e Contributivas				2.207,77	
3.3.90.47.10	taxas				2.207,77	

Município de CANOINHAS

Competência: 2017

Código	Títulos	Autorizada R\$			Despesa Realizada	Diferenças
		Créd. Orçam. e Suplemen.	Créd. Esp. e Extraord.	Total		
3.3.90.92.00	Despesas de Exercícios Anteriores				2.724,81	
3.3.90.92.30	material de consumo				2.324,02	
3.3.90.92.39	outros serviços de terceiros – pessoa jurídica				400,79	
3.3.90.93.00	Indenizações e Restituições				14.108,28	
3.3.90.93.02	restituições				12.508,28	
3.3.90.93.03	ajuda de custo				1.600,00	
3.3.93.00.00	Aplicação Direta Decorrente de Operação de Órgãos, Fundos e Entidades dos Orçam. Fiscal e da Segurid	1.205.312,70	0,00	1.205.312,70	1.205.312,70	0,00
3.3.93.39.00	Outros Serviços de Terceiros (Pessoa Jurídica)				1.205.312,70	
3.3.93.39.50	serviços médico-hospitalar, odontológico e laboratorial				1.205.312,70	
4.4.90.00.00	Aplicações Diretas	29.680,27	0,00	29.680,27	26.905,25	2.775,02
4.4.90.52.00	Equipamentos e Material Permanente				26.905,25	
4.4.90.52.08	aparelhos, equipamentos, utensílios médico-odontológico, laboratorial e hospitalar				21.492,46	
4.4.90.52.12	aparelhos e utensílios domésticos				1.783,80	
4.4.90.52.24	equipamentos de proteção, segurança e socorro				1.244,98	
4.4.90.52.33	equipamentos para áudio, vídeo e foto				1.159,00	
4.4.90.52.42	mobiliário em geral				429,00	
4.4.90.52.57	acessórios para automóveis				796,01	
4.6.71.00.00	Transferência a Consórcios Público	12.131,33	0,00	12.131,33	12.131,33	0,00
4.6.71.70.00	Rateio pela Participação em Consórcio Público				12.131,33	
4.6.71.70.00	detalhamento opcional para modalidade de aplicação 71				12.131,33	
17001.10.302.02.000062	Apoio do HSCC	1.210.000,00	0,00	1.210.000,00	1.172.622,12	37.377,88
3.3.50.00.00	Transferências a Instituições Privadas sem Fins Lucrativos	1.210.000,00	0,00	1.210.000,00	1.172.622,12	37.377,88
3.3.50.43.00	Subvenções Sociais				1.172.622,12	
3.3.50.43.99	outras subvenções sociais				1.172.622,12	
17001.10.303	Suporte Profilático e Terapêutico	1.223.292,08	0,00	1.223.292,08	1.118.991,85	104.300,23
17001.10.303.02.000055	Ações de Assistência Farmacêutica	989.174,03	0,00	989.174,03	944.923,81	44.250,22
3.1.90.00.00	Aplicações Diretas	206.853,17	0,00	206.853,17	206.853,17	0,00

Município de CANOINHAS

Competência: 2017

Código	Títulos	Autorizada R\$			Despesa Realizada	Diferenças
		Créd. Orçam. e Suplemen.	Créd. Esp. e Extraord.	Total		
3.1.90.11.00	Vencimentos e Vantagens Fixas (Pessoal Civil)				188.005,41	
3.1.90.11.01	vencimentos e salários				170.437,53	
3.1.90.11.43	13º salário				17.567,88	
3.1.90.13.00	Obrigações Patronais				15.726,27	
3.1.90.13.01	FGTS				1.879,66	
3.1.90.13.02	contribuições previdenciárias – INSS				13.846,61	
3.1.90.94.00	Indenizações e Restituições Trabalhistas				3.121,49	
3.1.90.94.07	indenização por demissão de servidor ou empregado				3.121,49	
3.1.91.00.00	Aplic Direta Decorrente de Oper entre Órgãos, Fundos e Entid Integ dos Orç Fiscal e da Seg. Social	24.595,00	0,00	24.595,00	23.681,89	913,11
3.1.91.13.00	Obrigações Patronais				23.681,89	
3.1.91.13.03	contribuição patronal para o regime próprio				23.486,80	
3.1.91.13.14	contribuição a regime próprio de previdência social				195,09	
3.3.90.00.00	Aplicações Diretas	755.950,86	0,00	755.950,86	714.388,75	41.562,11
3.3.90.30.00	Material de Consumo				1.041,82	
3.3.90.30.07	gêneros de alimentação				0,00	
3.3.90.30.17	material de processamento de dados				27,42	
3.3.90.30.36	material hospitalar				1.014,40	
3.3.90.32.00	Material, Bens ou Serviço para Distribuição Gratuita				691.975,23	
3.3.90.32.02	medicamentos				582.325,04	
3.3.90.32.03	gêneros alimentícios				85.032,60	
3.3.90.32.99	outros materiais de distribuição gratuita				24.617,59	
3.3.90.39.00	Outros Serviços de Terceiros (Pessoa Jurídica)				960,00	
3.3.90.39.83	serviços de cópias e reprodução de documentos				960,00	
3.3.90.46.00	Auxílio Alimentação				640,00	
3.3.90.46.01	auxilio-alimentação em pecúnia				640,00	
3.3.90.91.00	Sentenças Judiciais				19.771,70	
3.3.90.91.99	outras sentenças judiciais				19.771,70	

Município de CANOINHAS

Competência: 2017

Código	Títulos	Autorizada R\$			Despesa Realizada	Diferenças
		Créd. Orçam. e Suplemen.	Créd. Esp. e Extraord.	Total		
4.4.90.00.00	Aplicações Diretas	1.775,00	0,00	1.775,00	0,00	1.775,00
17001.10.303.02.000056	Farmácia Popular do Brasil	234.118,05	0,00	234.118,05	174.068,04	60.050,01
3.1.90.00.00	Aplicações Diretas	177.468,05	0,00	177.468,05	131.187,01	46.281,04
3.1.90.11.00	Vencimentos e Vantagens Fixas (Pessoal Civil)				75.386,63	
3.1.90.11.01	vencimentos e salários				71.387,05	
3.1.90.11.43	13º salário				3.999,58	
3.1.90.13.00	Obrigações Patronais				16.601,38	
3.1.90.13.01	FGTS				4.362,43	
3.1.90.13.02	contribuições previdenciárias – INSS				12.238,95	
3.1.90.94.00	Indenizações e Restituições Trabalhistas				39.199,00	
3.1.90.94.07	indenização por demissão de servidor ou empregado				39.199,00	
3.3.90.00.00	Aplicações Diretas	56.650,00	0,00	56.650,00	42.881,03	13.768,97
3.3.90.30.00	Material de Consumo				3.544,90	
3.3.90.30.24	material para manutenção de bens imóveis				3.544,90	
3.3.90.32.00	Material, Bens ou Serviço para Distribuição Gratuita				3.369,98	
3.3.90.32.99	outros materiais de distribuição gratuita				3.369,98	
3.3.90.39.00	Outros Serviços de Terceiros (Pessoa Jurídica)				34.222,80	
3.3.90.39.08	manutenção de software				1.773,90	
3.3.90.39.10	locação de imóveis				22.985,42	
3.3.90.39.16	manutenção e conservação de bens imóveis				1.519,25	
3.3.90.39.43	serviços de energia elétrica				1.277,33	
3.3.90.39.57	serviços de processamento de dados				1.164,40	
3.3.90.39.58	serviços de telecomunicações				1.359,83	
3.3.90.39.72	vale-transporte				2.057,00	
3.3.90.39.77	vigilância ostensiva/monitorada				891,00	
3.3.90.39.78	limpeza e conservação				474,67	
3.3.90.39.83	serviços de cópias e reprodução de documentos				720,00	

Município de CANOINHAS

Competência: 2017

Código	Títulos	Autorizada R\$			Despesa Realizada	Diferenças
		Créd. Orçam. e Suplemen.	Créd. Esp. e Extraord.	Total		
3.3.90.46.00	Auxílio Alimentação				1.743,35	
3.3.90.46.01	auxilio-alimentação em pecúnia				1.743,35	
4.4.90.00.00	Aplicações Diretas	0,00	0,00	0,00	0,00	0,00
17001.10.304	Vigilância Sanitária	619.524,98	0,00	619.524,98	557.540,02	61.984,96
17001.10.304.02.000059	Ações de Vigilância em Saúde - VISA	619.524,98	0,00	619.524,98	557.540,02	61.984,96
3.1.90.00.00	Aplicações Diretas	435.160,70	0,00	435.160,70	435.160,70	0,00
3.1.90.05.00	Outros Benefícios Previdenciários				6.876,37	
3.1.90.05.03	salário-maternidade - pessoal civil				5.944,27	
3.1.90.05.70	Salário-família - ativo pessoal civil				932,10	
3.1.90.11.00	Vencimentos e Vantagens Fixas (Pessoal Civil)				420.723,00	
3.1.90.11.01	vencimentos e salários				395.556,79	
3.1.90.11.43	13º salário				25.166,21	
3.1.90.13.00	Obrigações Patronais				7.561,33	
3.1.90.13.02	contribuições previdenciárias – INSS				7.561,33	
3.1.91.00.00	Aplic Direta Decorrente de Oper entre Órgãos, Fundos e Entid Integ dos Orç Fiscal e da Seg. Social	47.526,92	0,00	47.526,92	47.526,92	0,00
3.1.91.13.00	Obrigações Patronais				47.526,92	
3.1.91.13.03	contribuição patronal para o regime próprio				47.204,13	
3.1.91.13.14	contribuição a regime próprio de previdência social				322,79	
3.3.90.00.00	Aplicações Diretas	59.775,00	0,00	59.775,00	33.052,40	26.722,60
3.3.90.14.00	Diárias Civil				4.335,00	
3.3.90.14.14	diárias no país – civil				4.335,00	
3.3.90.30.00	Material de Consumo				20.062,67	
3.3.90.30.01	combustíveis e lubrificantes automotivos				11.868,57	
3.3.90.30.03	combustíveis e lub. p/outras finalidades				0,00	
3.3.90.30.11	material químico				350,00	
3.3.90.30.16	material de expediente				32,00	
3.3.90.30.18	materiais e medicamentos p/uso veterinário				7.063,00	

Município de CANOINHAS

Competência: 2017

Código	Títulos	Autorizada R\$			Despesa Realizada	Diferenças
		Créd. Orçam. e Suplemen.	Créd. Esp. e Extraord.	Total		
3.3.90.30.25	material para manutenção de bens móveis				393,60	
3.3.90.30.26	material elétrico e eletrônico				16,00	
3.3.90.30.35	material laboratorial				49,50	
3.3.90.30.39	material para manutenção de veículos				290,00	
3.3.90.39.00	Outros Serviços de Terceiros (Pessoa Jurídica)				6.856,92	
3.3.90.39.58	serviços de telecomunicações				171,37	
3.3.90.39.67	serviços funerários				550,00	
3.3.90.39.69	seguros em geral				661,08	
3.3.90.39.74	frete e transportes de encomendas				700,00	
3.3.90.39.78	limpeza e conservação				1.424,01	
3.3.90.39.81	serviços bancários				3.350,46	
3.3.90.46.00	Auxílio Alimentação				1.386,67	
3.3.90.46.01	auxílio-alimentação em pecúnia				1.386,67	
3.3.90.47.00	Obrigações Tributárias e Contributivas				411,14	
3.3.90.47.10	taxas				411,14	
4.4.90.00.00	Aplicações Diretas	77.062,36	0,00	77.062,36	41.800,00	35.262,36
4.4.90.52.00	Equipamentos e Material Permanente				41.800,00	
4.4.90.52.52	veículos de tração mecânica				41.800,00	
17001.10.305	Vigilância Epidemiológica	849.050,22	0,00	849.050,22	778.530,76	70.519,46
17001.10.305.02.000058	Ações em Vigilância em Saúde - VIGEP	849.050,22	0,00	849.050,22	778.530,76	70.519,46
3.1.90.00.00	Aplicações Diretas	540.119,24	0,00	540.119,24	540.119,24	0,00
3.1.90.11.00	Vencimentos e Vantagens Fixas (Pessoal Civil)				515.102,78	
3.1.90.11.01	vencimentos e salários				487.986,06	
3.1.90.11.43	13º salário				27.116,72	
3.1.90.13.00	Obrigações Patronais				25.016,46	
3.1.90.13.01	FGTS				5.262,34	
3.1.90.13.02	contribuições previdenciárias – INSS				19.754,12	

Município de CANOINHAS

Competência: 2017

Código	Títulos	Autorizada R\$			Despesa Realizada	Diferenças
		Créd. Orçam. e Suplemen.	Créd. Esp. e Extraord.	Total		
3.1.91.00.00	Aplic Direta Decorrente de Oper entre Órgãos, Fundos e Entid Integ dos Orç Fiscal e da Seg. Social	49.904,35	0,00	49.904,35	49.856,96	47,39
3.1.91.13.00	Obrigações Patronais				49.856,96	
3.1.91.13.03	contribuição patronal para o regime próprio				49.438,01	
3.1.91.13.14	contribuição a regime próprio de previdência social				418,95	
3.3.90.00.00	Aplicações Diretas	156.071,75	0,00	156.071,75	91.374,46	64.697,29
3.3.90.14.00	Diárias Civil				600,00	
3.3.90.14.14	diárias no país – civil				600,00	
3.3.90.30.00	Material de Consumo				36.836,18	
3.3.90.30.01	combustíveis e lubrificantes automotivos				17.634,60	
3.3.90.30.07	gêneros de alimentação				105,00	
3.3.90.30.16	material de expediente				4.161,16	
3.3.90.30.17	material de processamento de dados				74,45	
3.3.90.30.18	materiais e medicamentos p/uso veterinário				595,00	
3.3.90.30.21	material de copa e cozinha				16,93	
3.3.90.30.23	uniformes, tecidos e aviamentos				7.623,00	
3.3.90.30.24	material para manutenção de bens imóveis				13,20	
3.3.90.30.26	material elétrico e eletrônico				220,00	
3.3.90.30.27	material de manobra e patrulhamento				504,60	
3.3.90.30.28	material de proteção e segurança				1.231,80	
3.3.90.30.39	material para manutenção de veículos				4.240,04	
3.3.90.30.42	ferramentas				119,40	
3.3.90.30.99	outros materiais de consumo				297,00	
3.3.90.32.00	Material, Bens ou Serviço para Distribuição Gratuita				25.177,00	
3.3.90.32.03	gêneros alimentícios				25.177,00	
3.3.90.39.00	Outros Serviços de Terceiros (Pessoa Jurídica)				23.509,11	
3.3.90.39.11	locação de softwares				0,00	
3.3.90.39.17	manutenção e conservação de máquinas e equipamentos				1.170,00	

Município de CANOINHAS

Competência: 2017

Código	Títulos	Autorizada R\$			Despesa Realizada	Diferenças
		Créd. Orçam. e Suplemen.	Créd. Esp. e Extraord.	Total		
3.3.90.39.19	manutenção e conservação de veículos				750,25	
3.3.90.39.43	serviços de energia elétrica				8.000,00	
3.3.90.39.44	serviços de água e esgoto				597,71	
3.3.90.39.48	serviços de seleção e treinamento				790,00	
3.3.90.39.58	serviços de telecomunicações				0,00	
3.3.90.39.63	serviços gráficos e editoriais				1.565,00	
3.3.90.39.69	seguros em geral				1.953,58	
3.3.90.39.70	confecção de uniforme, bandeira e flâmulas				1.270,50	
3.3.90.39.72	vale-transporte				4.840,00	
3.3.90.39.77	vigilância ostensiva/monitorada				1.188,00	
3.3.90.39.78	limpeza e conservação				664,07	
3.3.90.39.83	serviços de cópias e reprodução de documentos				720,00	
3.3.90.46.00	Auxílio Alimentação				3.270,00	
3.3.90.46.01	auxilio-alimentação em pecúnia				3.270,00	
3.3.90.47.00	Obrigações Tributárias e Contributivas				1.982,17	
3.3.90.47.10	taxas				1.982,17	
4.4.90.00.00	Aplicações Diretas	102.954,88	0,00	102.954,88	97.180,10	5.774,78
4.4.90.52.00	Equipamentos e Material Permanente				97.180,10	
4.4.90.52.12	aparelhos e utensílios domésticos				329,90	
4.4.90.52.35	equipamentos de processamento de dados				4.651,20	
4.4.90.52.52	veículos de tração mecânica				91.400,00	
4.4.90.52.99	outros equipamentos e material permanente				799,00	
	Total da Unidade Gestora	37.944.743,13	0,00	37.944.743,13	35.312.694,43	2.632.048,70

Unidade Gestora: Câmara Municipal de Canoinhas

Código	Títulos	Autorizada R\$			Despesa Realizada	Diferenças
		Créd. Orçam. e Suplemen.	Créd. Esp. e Extraord.	Total		
01001	CAMARA DE VEREADORES	4.000.000,00	0,00	4.000.000,00	3.269.527,91	730.472,09



Município de CANOINHAS

Competência: 2017

Código	Títulos	Autorizada R\$			Despesa Realizada	Diferenças
		Créd. Orçam. e Suplemen.	Créd. Esp. e Extraord.	Total		
01001.01	Legislativa	4.000.000,00	0,00	4.000.000,00	3.269.527,91	730.472,09
01001.01.032	Controle Externo	4.000.000,00	0,00	4.000.000,00	3.269.527,91	730.472,09
01001.01.032.02.000001	Manutenção da Câmara Municipal de Vereadores	4.000.000,00	0,00	4.000.000,00	3.269.527,91	730.472,09
3.1.90.00.00	Aplicações Diretas	3.450.000,00	0,00	3.450.000,00	2.915.565,72	534.434,28
3.1.90.01.00	Aposentadorias, Reserva Remunerada e Reformas				26.586,69	
3.1.90.01.01	proventos - pessoal civil				26.586,69	
3.1.90.03.00	Pensões				458.171,74	
3.1.90.03.01	civis				458.171,74	
3.1.90.11.00	Vencimentos e Vantagens Fixas (Pessoal Civil)				2.152.873,76	
3.1.90.11.01	vencimentos e salários				2.152.873,76	
3.1.90.13.00	Obrigações Patronais				277.933,53	
3.1.90.13.02	contribuições previdenciárias – INSS				277.933,53	
3.1.91.00.00	Aplic Direta Decorrente de Oper entre Órgãos, Fundos e Entid Integ dos Orç Fiscal e da Seg. Social	200.000,00	0,00	200.000,00	133.807,76	66.192,24
3.1.91.13.00	Obrigações Patronais				133.807,76	
3.1.91.13.03	contribuição patronal para o regime próprio				133.807,76	
3.3.90.00.00	Aplicações Diretas	320.000,00	0,00	320.000,00	204.016,43	115.983,57
3.3.90.14.00	Diárias Civil				26.797,98	
3.3.90.14.14	diárias no país – civil				26.797,98	
3.3.90.30.00	Material de Consumo				28.116,26	
3.3.90.30.04	gás engarrafado				187,00	
3.3.90.30.07	gêneros de alimentação				4.245,25	
3.3.90.30.15	material para festividades e homenagens				1.506,48	
3.3.90.30.16	material de expediente				3.931,25	
3.3.90.30.17	material de processamento de dados				221,20	
3.3.90.30.21	material de copa e cozinha				999,81	
3.3.90.30.22	material de limpeza e produção de higienização				3.264,38	
3.3.90.30.24	material para manutenção de bens imóveis				4.195,84	

Município de CANOINHAS

Competência: 2017

Código	Títulos	Autorizada R\$			Despesa Realizada	Diferenças
		Créd. Orçam. e Suplemen.	Créd. Esp. e Extraord.	Total		
3.3.90.30.25	material para manutenção de bens móveis				5.595,20	
3.3.90.30.29	material para áudio, vídeo e foto				548,00	
3.3.90.30.30	material para comunicações				162,00	
3.3.90.30.45	material técnico para seleção e treinamento				120,00	
3.3.90.30.48	bens móveis não ativáveis				888,30	
3.3.90.30.99	outros materiais de consumo				2.251,55	
3.3.90.36.00	Outros Serviços de Terceiros (Pessoa Física)				58.180,69	
3.3.90.36.06	serviços técnicos profissionais				890,00	
3.3.90.36.07	estagiários				57.250,69	
3.3.90.36.22	manutenção e conservação de bens imóveis				40,00	
3.3.90.37.00	Locação de Mão-de-Obra				2.211,24	
3.3.90.37.04	manutenção e conservação de bens imóveis				1.011,24	
3.3.90.37.07	estagiários				1.200,00	
3.3.90.39.00	Outros Serviços de Terceiros (Pessoa Jurídica)				81.625,45	
3.3.90.39.05	serviços técnicos profissionais				979,72	
3.3.90.39.08	manutenção de software				70,50	
3.3.90.39.11	locação de softwares				23.856,37	
3.3.90.39.16	manutenção e conservação de bens imóveis				690,00	
3.3.90.39.17	manutenção e conservação de máquinas e equipamentos				1.760,00	
3.3.90.39.20	manutenção e conservação de bens móveis de outras naturezas				450,00	
3.3.90.39.22	exposições, congressos e conferências				720,00	
3.3.90.39.23	festividades e homenagens				1.408,00	
3.3.90.39.25	serviços de instalação de máquinas, equipamentos e afins				250,00	
3.3.90.39.43	serviços de energia elétrica				16.643,38	
3.3.90.39.47	serviços de comunicação em geral				8.511,84	
3.3.90.39.48	serviços de seleção e treinamento				5.480,00	
3.3.90.39.50	serviços médico-hospitalar, odontológico e laboratorial				446,00	

Município de CANOINHAS

Competência: 2017

Código	Títulos	Autorizada R\$			Despesa Realizada	Diferenças
		Créd. Orçam. e Suplemen.	Créd. Esp. e Extraord.	Total		
3.3.90.39.58	serviços de telecomunicações				9.473,83	
3.3.90.39.59	serviços de áudio, vídeo e foto				1.200,00	
3.3.90.39.63	serviços gráficos e editoriais				1.170,00	
3.3.90.39.79	serviços de apoio administrativo, técnico e operacional				430,00	
3.3.90.39.81	serviços bancários				1.120,03	
3.3.90.39.88	serviços de publicidade e propaganda				5.450,00	
3.3.90.39.90	serviços de publicidade legal				1.225,78	
3.3.90.39.95	manutenção e conservação de equipamentos de processamento de dados				290,00	
3.3.90.93.00	Indenizações e Restituições				7.084,81	
3.3.90.93.02	restituições				7.084,81	
4.4.90.00.00	Aplicações Diretas	30.000,00	0,00	30.000,00	16.138,00	13.862,00
4.4.90.36.00	Outros Serviços de Terceiros (Pessoa Física)				7.028,00	
4.4.90.36.06	serviços técnicos profissionais				7.028,00	
4.4.90.52.00	Equipamentos e Material Permanente				9.110,00	
4.4.90.52.06	aparelhos e equipamentos de comunicação				2.970,00	
4.4.90.52.36	máquinas, instalações e utensílios de escritório				1.590,00	
4.4.90.52.42	mobiliário em geral				4.550,00	
	Total da Unidade Gestora	4.000.000,00	0,00	4.000.000,00	3.269.527,91	730.472,09
	Total Geral	164.682.560,91	372.352,55	165.054.913,46	136.538.266,99	28.516.646,47

BALANÇO ORÇAMENTÁRIO - ANEXO 12
ORÇAMENTOS FISCAL E DA SEGURIDADE SOCIAL

Município de CANOINHAS

Competência: 06/2017

	Previsão Inicial	Previsão Atualizada	Receitas Realizadas	Saldo
	(a)	(b)	(c)	(d)=(c-b)
RECEITAS ORÇAMENTÁRIAS	142.419.439,00	142.419.439,00	138.165.950,81	-4.253.488,19
Receitas Correntes (I)	127.927.983,37	127.927.983,37	131.303.771,26	3.375.787,89
Receita Tributária	16.817.520,60	16.817.520,60	18.334.416,09	1.516.895,49
Receitas de Contribuições	7.041.075,00	7.041.075,00	6.447.359,26	-593.715,74
Receita Patrimonial	1.262.697,70	1.262.697,70	2.002.606,71	739.909,01
Receita Agropecuária	0,00	0,00	0,00	0,00
Receita Industrial	0,00	0,00	0,00	0,00
Receita de Serviços	725.750,00	725.750,00	362.952,33	-362.797,67
Transferências Correntes	99.792.224,17	99.792.224,17	100.525.905,37	733.681,20
Outras Receitas Correntes	2.288.715,90	2.288.715,90	3.630.531,50	1.341.815,60
Receitas de Capital (II)	14.491.455,63	14.491.455,63	6.862.179,55	-7.629.276,08
Operações de Crédito	6.193.000,00	6.193.000,00	2.402.846,99	-3.790.153,01
Alienação de Bens	320.000,00	320.000,00	0,00	-320.000,00
Amortização de Empréstimos	0,00	0,00	0,00	0,00
Transferências de Capital	7.978.455,63	7.978.455,63	4.459.332,56	-3.519.123,07
Outras Receitas de Capital	0,00	0,00	0,00	0,00
RECEITAS INTRA-ORÇAMENTÁRIAS (III)	7.250.000,00	7.250.000,00	7.031.013,86	-218.986,14
SUBTOTAL DAS RECEITAS (IV) = (I + II + III)	149.669.439,00	149.669.439,00	145.196.964,67	-4.472.474,33
Operações de Crédito / Refinanciamento (V)	0,00	0,00	0,00	0,00
Operações de Crédito Internas	0,00	0,00	0,00	0,00
Mobiliária	0,00	0,00	0,00	0,00
Contratual	0,00	0,00	0,00	0,00
Operações de Crédito Externas	0,00	0,00	0,00	0,00
Mobiliária	0,00	0,00	0,00	0,00
Contratual	0,00	0,00	0,00	0,00
SUBTOTAL COM REFINANCIAMENTO (VI) = (IV + V)	149.669.439,00	149.669.439,00	145.196.964,67	-4.472.474,33
DÉFICIT (VII)				
TOTAL (VIII) = (VI + VII)	149.669.439,00	149.669.439,00	145.196.964,67	-4.472.474,33
Saldos de Exercícios Anteriores				
Recursos Arrecadados em Exercícios Anteriores	0,00	0,00	0,00	0,00
Superávit Financeiro		7.324.794,00		
Reabertura de créditos adicionais		0,00		



BALANÇO ORÇAMENTÁRIO - ANEXO 12
ORÇAMENTOS FISCAL E DA SEGURIDADE SOCIAL

Município de CANOINHAS

Competência: 06/2017

	Dotação Inicial (e)	Dotação Atualizada (f)	Despesas Empenhadas (g)	Despesas Liquidadas (h)	Despesas Pagas (i)	Saldo da Dotação (j) = (f-g)
DESPESAS ORÇAMENTÁRIAS	134.008.609,51	149.716.399,06	129.507.253,13	121.267.478,48	120.518.711,74	20.209.145,93
Despesas Correntes (IX)	113.251.724,58	123.661.488,30	115.042.670,98	110.431.922,47	109.785.704,55	8.618.817,32
Pessoal e Encargos Sociais	61.588.529,02	65.934.096,69	63.021.306,27	62.648.777,37	62.464.972,65	2.912.790,42
Juros e Encargos da Dívida	520.800,00	315.220,82	315.220,82	290.834,18	290.834,18	0,00
Outras Despesas Correntes	51.142.395,56	57.412.170,79	51.706.143,89	47.492.310,92	47.029.897,72	5.706.026,90
Despesas de Capital (X)	20.756.884,93	26.054.910,76	14.464.582,15	10.835.556,01	10.733.007,19	11.590.328,61
Investimentos	18.539.753,60	21.177.650,68	9.660.223,23	8.652.274,60	8.549.725,78	11.517.427,45
Inversões Financeiras	105.000,00	2.626.289,28	2.596.616,70	0,00	0,00	29.672,58
Amortização da Dívida(*)	2.112.131,33	2.250.970,80	2.207.742,22	2.183.281,41	2.183.281,41	43.228,58
Reserva de Contingência (XI)	69.300,00	69.300,00				69.300,00
DESPESAS INTRA-ORÇAMENTÁRIAS (XII)	7.711.529,49	7.389.214,40	7.031.013,86	7.031.013,86	7.031.013,86	358.200,54
SUBTOTAL DAS DESPESAS (XIII) = (IX + X + XI + XII)	141.789.439,00	157.174.913,46	136.538.266,99	128.298.492,34	127.549.725,60	20.636.646,47
Superávit (XIV)			8.658.697,68			-8.658.697,68
TOTAL (XV = XIII + XIV)	141.789.439,00	157.174.913,46	145.196.964,67	128.298.492,34	127.549.725,60	11.977.948,79
Reserva do RPPS	7.880.000,00	7.880.000,00				7.880.000,00

(*) Incluída a Amortização da Dívida/Refinanciamento

AMORTIZAÇÃO DA DÍVIDA / REFINANCIAMENTO

Município de CANOINHAS

Competência: 06/2017

	Despesa Empenhada	Despesa Liquidada	Despesa Paga
Amortização da Dívida Interna	0,00	0,00	0,00
Dívida Mobiliária	0,00	0,00	0,00
Outras Dívidas	0,00	0,00	0,00
Amortização da Dívida Externa	0,00	0,00	0,00
Dívida Mobiliária	0,00	0,00	0,00
Outras Dívidas	0,00	0,00	0,00
TOTAL	0,00	0,00	0,00

Município de CANOINHAS

Competência: 06/2017

	Inscritos		Liquidados	Pagos	Cancelados	Saldo
	Em Exercícios Anteriores	Em 31 de Dezembro do Exercício Anterior				
	(a)	(b)	(c)	(d)	(e)	(f) = (a+b-c-e)
Despesas Correntes	105.605,21	2.927.822,30	2.475.511,77	2.473.509,15	487.230,22	70.685,52
Pessoal e Encargos Sociais	0,00	20.518,21	1.901,23	1.901,23	18.616,98	0,00
Juros e Encargos da Dívida	0,00	0,00	0,00	0,00	0,00	0,00
Outras Despesas Correntes	105.605,21	2.907.304,09	2.473.610,54	2.471.607,92	468.613,24	70.685,52
Despesas de Capital	300.809,53	2.413.519,69	1.672.657,24	1.672.657,24	286.115,95	755.556,03
Investimentos	300.809,53	2.413.519,69	1.672.657,24	1.672.657,24	286.115,95	755.556,03
Inversões Financeiras	0,00	0,00	0,00	0,00	0,00	0,00
Amortização da Dívida	0,00	0,00	0,00	0,00	0,00	0,00
TOTAL	406.414,74	5.341.341,99	4.148.169,01	4.146.166,39	773.346,17	826.241,55

EXECUÇÃO DOS RESTOS A PAGAR PROCESSADOS

Município de CANOINHAS
Competência: 06/2017

	Inscritos		Pagos	Cancelados	Saldo
	Em Exercícios Anteriores	Em 31 de Dezembro do Exercício Anterior			
	(a)	(b)			
Despesas Correntes	12.756,47	1.938.270,90	1.937.785,28	12.763,29	478,80
Pessoal e Encargos Sociais	0,00	1.204.304,22	1.204.304,22	0,00	0,00
Juros e Encargos da Dívida	0,00	0,00	0,00	0,00	0,00
Outras Despesas Correntes	12.756,47	733.966,68	733.481,06	12.763,29	478,80
Despesas de Capital	64.724,00	517.742,12	536.346,74	0,00	46.119,38
Investimentos	64.724,00	517.742,12	536.346,74	0,00	46.119,38
Inversões Financeiras	0,00	0,00	0,00	0,00	0,00
Amortização da Dívida	0,00	0,00	0,00	0,00	0,00
TOTAL	77.480,47	2.456.013,02	2.474.132,02	12.763,29	46.598,18



BALANÇO FINANCEIRO - ANEXO 13

Município de CANOINHAS

Competência: 06/2017

INGRESSOS

	Exercício Atual	Exercício Anterior
Receita Orçamentária (I)	145.196.964,67	130.780.569,81
Ordinária	44.484.570,02	66.501.592,39
Vinculada	100.712.394,65	64.278.977,42
Transferências Financeiras Recebidas (II)	27.626.689,94	24.029.634,18
Transferências Recebidas para a Execução Orçamentária	27.626.689,94	24.029.634,18
Transferências Recebidas Independentes da Execução Orçamentária	0,00	0,00
Transferências Recebidas para Aporte de recursos para o RPPS	0,00	0,00
Recebimentos Extraorçamentários (III)	24.202.303,19	23.098.056,87
Inscrição de Restos a Pagar Não Processados	8.239.774,65	5.341.341,99
Inscrição de Restos a Pagar Processados	748.766,74	2.456.013,02
Depósitos Restituíveis e Valores Vinculados	15.213.761,80	15.300.701,86
Outros Recebimentos Extraorçamentários	0,00	0,00
Saldo em Espécie do Exercício Anterior (IV)	22.116.795,86	24.899.957,58
Caixa e Equivalentes de Caixa	21.934.281,20	24.717.442,92
Depósitos Restituíveis e Valores Vinculados	182.514,66	182.514,66
Investimentos e aplicações temporárias a curto prazo	0,00	0,00
TOTAL(V) = (I + II + III + IV)	219.142.753,66	202.808.218,44





BALANÇO FINANCEIRO - ANEXO 13

Município de CANOINHAS

Competência: 06/2017

DISPÊNDIOS

	Exercício Atual	Exercício Anterior
Despesa Orçamentária (VI)	136.538.266,99	131.951.586,26
Ordinária	40.304.377,75	69.338.526,79
Vinculada	96.233.889,24	62.613.059,47
Transferências Financeiras Concedidas (VII)	27.626.689,94	24.029.634,18
Transferências Concedidas para a Execução Orçamentária	27.626.689,94	24.029.634,18
Transferências Concedidas Independentes da Execução Orçamentária	0,00	0,00
Transferências Concedidas para Aporte de recursos para o RPPS	0,00	0,00
Pagamentos Extraorçamentários (VIII)	22.366.813,54	24.710.202,14
Pagamentos de Restos a Pagar Não Processados	4.146.166,39	7.328.727,23
Pagamentos de Restos a Pagar Processados	2.474.132,02	2.466.522,71
Depósitos Restituíveis e Valores Vinculados	15.746.515,13	14.914.952,20
Outros Pagamentos Extraorçamentários	0,00	0,00
Saldo em Espécie para o Exercício Seguinte (IX)	32.610.983,19	22.194.983,21
Caixa e Equivalentes de Caixa	32.428.468,53	21.934.281,20
Depósitos Restituíveis e Valores Vinculados	182.514,66	260.702,01
Investimentos e aplicações temporárias a curto prazo	0,00	0,00
TOTAL(X) = (VI + VII + VIII + IX)	219.142.753,66	202.886.405,79




Município de CANOINHAS

Receitas Orçamentárias segundo as Fontes de Recursos - Anexo 1 ao Balanço Financeiro

Competência: 06/2017

Código	Especificação	Valor
6.2.1.2.0.00.00	RECEITA REALIZADA - RECURSOS ORDINÁRIOS	
	00 - Recursos Ordinários	46.225.544,29
	Total das Receitas Orçamentárias - Recursos Ordinários (I)	46.225.544,29
6.2.1.2.0.00.00	RECEITA ORÇAMENTÁRIAS - RECURSOS VINCULADOS	
	00 - Recursos Ordinários	1.092.058,83
	01 - Receitas de Impostos e Transf de Impostos: Educação	21.276.964,07
	02 - Receitas de Impostos e Transf de impostos: Saúde	16.240.407,23
	03 - Contribuição para o Regime Próprio de Previdência Social - RPPS	11.030.740,10
	06 - Recursos Diretamente Arrecadados pela Administração Indireta e Fundos	230.619,56
	07 - Contribuição de Intervenção no Domínio Econômico - CIDE	114.415,30
	08 - Contribuição para o Custeio dos Serviços de Iluminação Pública - COSIP	2.591.897,03
	09 - FIA Imposto de Renda	71.026,49
	10 - Convênio de Trânsito - Militar	6.338,69
	11 - Convênio de Trânsito - Civil	106.929,76
	12 - Convênio de Trânsito - Prefeitura	532.392,31
	18 - Transf. do FUNDEF/FUNDEB - (aplic. remuneração dos prof. do Magist. em efet exercício na Ed. Bá	23.082.832,18
	19 - Transferências do FUNDEF/FUNDEB - (aplicação em outras despesas da Educação Básica)	5.274.825,40
	32 - Transferências de Convênios – União/Educação	1.123.388,43
	33 - Transferências de Convênios – União/Saúde	18.411,71
	34 - Transferências de Convênios – União/Outros (não relacionados à educação/saúde/assistência socia	752.435,48
	35 - Transferências do Sistema Único de Assistência Social – SUAS/União	1.485.330,57
	36 - Salário-Educação	2.751.505,74
	37 - Outras Transferências do Fundo Nacional de Desenvolvimento da Educação – FNDE (não repassadas p	1.205.812,53
	38 - Transferências do Sistema Único de Saúde – SUS/União	15.425.998,58
	39 - Fundo Especial do Petróleo e Transferências Decorrentes de Compensação Financeira pela Exploraç	329.818,46
	42 - Outras Transferências Legais e Constitucionais – União	66.767,50



**Município de CANOINHAS**

Receitas Orçamentárias segundo as Fontes de Recursos - Anexo 1 ao Balanço Financeiro

Competência: 06/2017

62 - Transferências de Convênios – Estado/Educação	3.334.118,87
64 - Transferências de Convênios – Estado/Outros (não relacionados à educação/saúde/assistência social)	711.078,79
65 - Transferências do Sistema Único de Assistência Social – SUAS/Estado	141.400,76
67 - Transferências do Sistema Único de Saúde – SUS/Estado	1.791.593,52
83 - Operações de Crédito Internas - Outros Programas	2.403.431,63
88 - Alienações de Bens destinados a Programas de Saúde	41,58
89 - Alienações de Bens destinados a Outros Programas	15.175,46
Total das Receitas Orçamentárias - Recursos Vinculados (II)	113.207.756,56
TOTAL GERAL (I + II)	159.433.300,85





Município de CANOINHAS

Deduções da Receita Orçamentária segundo as Fontes de Recurso - Anexo 2 ao Balanço Financeiro

Competência: 06/2017

Código	Especificação	Valor
6.2.1.3.0.00.00	DEDUÇÃO RECEITA REALIZADA - RECURSOS ORDINÁRIOS	
	00 - Recursos Ordinários	1.740.974,27
	Total das Deduções de Receitas Orçamentárias - Recursos Ordinários (I)	1.740.974,27
6.2.1.3.0.00.00	DEDUÇÃO RECEITA ORÇAMENTÁRIAS - RECURSOS VINCULADOS	
	00 - Recursos Ordinários	1.173,28
	01 - Receitas de Impostos e Transf de Impostos: Educação	11.910.026,42
	02 - Receitas de Impostos e Transf de impostos: Saúde	470.647,82
	06 - Recursos Diretamente Arrecadados pela Administração Indireta e Fundos	29.599,30
	32 - Transferências de Convênios – União/Educação	200,78
	34 - Transferências de Convênios – União/Outros (não relacionados à educação/saúde/assistência socia	35.096,56
	64 - Transferências de Convênios – Estado/Outros (não relacionados à educação/saúde/assistência socia	48.617,75
	Total das Deduções de Receitas Orçamentárias - Recursos Vinculados (II)	12.495.361,91
	TOTAL GERAL (I + II)	14.236.336,18





Município de CANOINHAS

Despesas Orçamentárias segundo as Fontes de Recurso - Anexo 3 ao Balanço Financeiro

Competência: 06/2017

Código	Especificação	Valor
6.2.2.1.3.00.00	DESPESAS ORÇAMENTÁRIAS - RECURSOS ORDINÁRIOS	
	00 - Recursos Ordinários	40.304.377,75
	Total das Despesas Orçamentárias - Recursos Ordinários (I)	40.304.377,75
6.2.2.1.3.00.00	DESPESAS ORÇAMENTÁRIAS - RECURSOS VINCULADOS	
	00 - Recursos Ordinários	3.840.191,09
	01 - Receitas de Impostos e Transf de Impostos: Educação	9.366.581,05
	02 - Receitas de Impostos e Transf de impostos: Saúde	17.654.698,96
	03 - Contribuição para o Regime Próprio de Previdência Social - RPPS	1.669.035,90
	06 - Recursos Diretamente Arrecadados pela Administração Indireta e Fundos	138.090,58
	07 - Contribuição de Intervenção no Domínio Econômico - CIDE	115.692,69
	08 - Contribuição para o Custeio dos Serviços de Iluminação Pública - COSIP	2.512.674,77
	09 - FIA Imposto de Renda	2.856,50
	10 - Convênio de Trânsito - Militar	17.169,10
	11 - Convênio de Trânsito - Civil	126.575,92
	12 - Convênio de Trânsito - Prefeitura	246.885,29
	18 - Transf. do FUNDEF/FUNDEB - (aplic. remuneração dos prof. do Magist. em efet exercício na Ed. Bá	23.343.549,56
	19 - Transferências do FUNDEF/FUNDEB - (aplicação em outras despesas da Educação Básica)	5.260.796,79
	32 - Transferências de Convênios – União/Educação	1.159.417,53
	34 - Transferências de Convênios – União/Outros (não relacionados à educação/saúde/assistência socia	1.206.127,84
	35 - Transferências do Sistema Único de Assistência Social – SUAS/União	1.169.410,15
	36 - Salário-Educação	2.571.574,87
	37 - Outras Transferências do Fundo Nacional de Desenvolvimento da Educação – FNDE (não repassadas p	1.237.247,97
	38 - Transferências do Sistema Único de Saúde – SUS/União	15.598.697,29
	39 - Fundo Especial do Petróleo e Transferências Decorrentes de Compensação Financeira pela Exploraç	326.642,25
	42 - Outras Transferências Legais e Constitucionais – União	35.697,51
	62 - Transferências de Convênios – Estado/Educação	3.289.386,40
	64 - Transferências de Convênios – Estado/Outros (não relacionados àeducação/saúde/assistência socia	721.662,66

**Município de CANOINHAS**

Despesas Orçamentárias segundo as Fontes de Recurso - Anexo 3 ao Balanço Financeiro

Competência: 06/2017

65 - Transferências do Sistema Único de Assistência Social – SUAS/Estado	74.329,54
67 - Transferências do Sistema Único de Saúde – SUS/Estado	1.929.314,16
83 - Operações de Crédito Internas - Outros Programas	2.402.846,99
89 - Alienações de Bens destinados a Outros Programas	216.735,88
Total das Despesas Orçamentárias - Recursos Vinculados (II)	96.233.889,24
TOTAL GERAL (I + II)	136.538.266,99





Município de CANOINHAS

Saldos em espécie do exercício anterior - Caixa e equivalente de caixa - Anexo 4.1 ao Balanço Financeiro

Competência: 06/2017

Código	Especificação	Valor
1.1.1.0.0.00.00	CAIXA E EQUIVALENTES DE CAIXA - RECURSOS ORDINÁRIOS	
	00 - Recursos Ordinários	6.442.940,31
	Total de Caixa e Equivalentes de Caixa - Recursos Ordinários (I)	6.442.940,31
1.1.1.0.0.00.00	CAIXA E EQUIVALENTES DE CAIXA - RECURSOS VINCULADOS	
	00 - Recursos Ordinários	741.033,95
	01 - Receitas de Impostos e Transf de Impostos: Educação	692.255,33
	02 - Receitas de Impostos e Transf de impostos: Saúde	123.888,93
	03 - Contribuição para o Regime Próprio de Previdência Social - RPPS	4.567.243,55
	06 - Recursos Diretamente Arrecadados pela Administração Indireta e Fundos	64.070,95
	07 - Contribuição de Intervenção no Domínio Econômico - CIDE	6.187,64
	08 - Contribuição para o Custeio dos Serviços de Iluminação Pública - COSIP	721.736,15
	09 - FIA Imposto de Renda	498.763,41
	10 - Convênio de Trânsito - Militar	11.662,46
	11 - Convênio de Trânsito - Civil	28.998,18
	12 - Convênio de Trânsito - Prefeitura	158.257,22
	18 - Transf. do FUNDEF/FUNDEB - (aplic. remuneração dos prof. do Magist. em efet exercício na Ed. Bá	1.221.768,71
	19 - Transferências do FUNDEF/FUNDEB - (aplicação em outras despesas da Educação Básica)	138.916,66
	32 - Transferências de Convênios – União/Educação	342.176,48
	33 - Transferências de Convênios – União/Saúde	256.482,35
	34 - Transferências de Convênios – União/Outros (não relacionados à educação/saúde/assistência socia	1.919.971,28
	35 - Transferências do Sistema Único de Assistência Social – SUAS/União	525.998,52
	36 - Salário-Educação	388.115,74
	37 - Outras Transferências do Fundo Nacional de Desenvolvimento da Educação – FNDE (não repassadas p	41.089,74
	38 - Transferências do Sistema Único de Saúde – SUS/União	1.210.611,16
	39 - Fundo Especial do Petróleo e Transferências Decorrentes de Compensação Financeira pela Exploraç	62.131,74
	42 - Outras Transferências Legais e Constitucionais – União	115.952,01
	62 - Transferências de Convênios – Estado/Educação	17.236,49



**Município de CANOINHAS**

Saldos em espécie do exercício anterior - Caixa e equivalente de caixa - Anexo 4.1 ao Balanço Financeiro

Competência: 06/2017

64 - Transferências de Convênios – Estado/Outros (não relacionados à educação/saúde/assistência social)	523.972,84
65 - Transferências do Sistema Único de Assistência Social – SUAS/Estado	77.404,33
67 - Transferências do Sistema Único de Saúde – SUS/Estado	701.037,90
83 - Operações de Crédito Internas - Outros Programas	3.571,74
87 - Alienações de Bens destinados a Programas da Educação Básica	20.790,00
88 - Alienações de Bens destinados a Programas de Saúde	732,42
89 - Alienações de Bens destinados a Outros Programas	307.774,90
93 - Outras Receitas Não Primárias	1.508,11
Total de Caixa e Equivalentes de Caixa - Recursos Vinculados (II)	15.491.340,89
TOTAL GERAL (I + II)	21.934.281,20





Município de CANOINHAS

Saldos em espécie do exercício anterior - Depósitos restituíveis e valores vinculados - Anexo 4.2 ao Balanço Financeiro

Competência: 06/2017

Código	Especificação	Valor
1.1.3.0.0.00.00, F	DEPÓSITOS RESTITUÍVEIS E VALORES VINCULADOS - RECURSOS ORDINÁRIOS	
	00 - Recursos Ordinários	236.271,69
	Total de Depósitos Restituíveis e Valores Vinculados - Recursos Ordinários (I)	236.271,69
1.1.3.0.0.00.00, F	DEPÓSITOS RESTITUÍVEIS E VALORES VINCULADOS - RECURSOS VINCULADOS	
	00 - Recursos Ordinários	21.615,06
	02 - Receitas de Impostos e Transf de impostos: Saúde	2.815,26
	Total de Depósitos Restituíveis e Valores Vinculados - Recursos Vinculados (II)	24.430,32
	TOTAL GERAL (I + II)	260.702,01





Município de CANOINHAS

Saldos em espécie para o exercício seguinte - Caixa e equivalente de caixa - Anexo 5.1 ao Balanço Financeiro

Competência: 06/2017

Código	Especificação	Valor
1.1.1.0.0.00.00	CAIXA E EQUIVALENTES DE CAIXA - RECURSOS ORDINÁRIOS	
	00 - Recursos Ordinários	8.104.109,94
	Total de Caixa e Equivalentes de Caixa - Recursos Ordinários (I)	8.104.109,94
1.1.1.0.0.00.00	CAIXA E EQUIVALENTES DE CAIXA - RECURSOS VINCULADOS	
	00 - Recursos Ordinários	1.094.861,86
	01 - Receitas de Impostos e Transf de Impostos: Educação	497.026,70
	02 - Receitas de Impostos e Transf de impostos: Saúde	609.893,06
	03 - Contribuição para o Regime Próprio de Previdência Social - RPPS	13.984.466,13
	06 - Recursos Diretamente Arrecadados pela Administração Indireta e Fundos	123.362,78
	07 - Contribuição de Intervenção no Domínio Econômico - CIDE	10.891,45
	08 - Contribuição para o Custeio dos Serviços de Iluminação Pública - COSIP	914.742,78
	09 - FIA Imposto de Renda	566.933,40
	10 - Convênio de Trânsito - Militar	787,10
	11 - Convênio de Trânsito - Civil	18.291,08
	12 - Convênio de Trânsito - Prefeitura	256.805,46
	18 - Transf. do FUNDEF/FUNDEB - (aplic. remuneração dos prof. do Magist. em efet exercício na Ed. Bá	366.147,99
	19 - Transferências do FUNDEF/FUNDEB - (aplicação em outras despesas da Educação Básica)	58.616,54
	32 - Transferências de Convênios – União/Educação	374.275,65
	33 - Transferências de Convênios – União/Saúde	157.494,06
	34 - Transferências de Convênios – União/Outros (não relacionados à educação/saúde/assistência socia	1.061.912,10
	35 - Transferências do Sistema Único de Assistência Social – SUAS/União	851.706,54
	36 - Salário-Educação	437.184,20
	37 - Outras Transferências do Fundo Nacional de Desenvolvimento da Educação – FNDE (não repassadas p	175.760,04
	38 - Transferências do Sistema Único de Saúde – SUS/União	1.827.435,32
	39 - Fundo Especial do Petróleo e Transferências Decorrentes de Compensação Financeira pela Exploraç	138.294,45
	42 - Outras Transferências Legais e Constitucionais – União	101.334,41
	62 - Transferências de Convênios – Estado/Educação	61.968,96



**Município de CANOINHAS**

Saldos em espécie para o exercício seguinte - Caixa e equivalente de caixa - Anexo 5.1 ao Balanço Financeiro

Competência: 06/2017

64 - Transferências de Convênios – Estado/Outros (não relacionados à educação/saúde/assistência social)	237.447,43
65 - Transferências do Sistema Único de Assistência Social – SUAS/Estado	155.222,42
67 - Transferências do Sistema Único de Saúde – SUS/Estado	-20.942,60
83 - Operações de Crédito Internas - Outros Programas	4.156,38
87 - Alienações de Bens destinados a Programas da Educação Básica	20.790,00
88 - Alienações de Bens destinados a Programas de Saúde	774,00
89 - Alienações de Bens destinados a Outros Programas	236.718,90
Total de Caixa e Equivalentes de Caixa - Recursos Vinculados (II)	24.324.358,59
TOTAL GERAL (I + II)	32.428.468,53



**Município de CANOINHAS**

Saldo em espécie para o exercício seguinte - Depósitos restituíveis e valores vinculados - Anexo 5.2 ao Balanço Financeiro

Competência: 06/2017

Código	Especificação	Valor
1.1.3.0.0.00.00, F	DEPÓSITOS RESTITUÍVEIS E VALORES VINCULADOS - RECURSOS ORDINÁRIOS	
	00 - Recursos Ordinários	256.238,81
	Total de Depósitos Restituíveis e Valores Vinculados - Recursos Ordinários (I)	256.238,81
1.1.3.0.0.00.00, F	DEPÓSITOS RESTITUÍVEIS E VALORES VINCULADOS - RECURSOS VINCULADOS	
	00 - Recursos Ordinários	21.615,06
	02 - Receitas de Impostos e Transf de impostos: Saúde	2.815,26
	Total de Depósitos Restituíveis e Valores Vinculados - Recursos Vinculados (II)	24.430,32
	TOTAL GERAL (I + II)	280.669,13



**Município de CANOINHAS**

Saldos em espécie para o exercício seguinte - Investimentos e aplicações temporárias a curto prazo, segundo as Fontes de Recursos - Anexo 5.3 ao Balanço Financeiro.

Competência: 06/2017

Código	Especificação	Valor
1.1.4.0.0.00.00, F	INVESTIMENTOS E APLIC TEMPORARIAS CURTO PRAZO - RECURSOS ORDINÁRIOS	
	Total de Investimentos e Aplic. Temporários de Curto Prazo - Recursos Ordinários (I)	
1.1.4.0.0.00.00, F	INVESTIMENTOS E APLIC TEMPORARIAS CURTO PRAZO - RECURSOS VINCULADOS	
	Total de Investimentos e Aplic. Temporários de Curto Prazo - Recursos Vinculados (II)	
	TOTAL GERAL (I + II)	



Município de CANOINHAS

Competência: 06/2017

ATIVO	Exercício Atual	Exercício Anterior
ATIVO CIRCULANTE		
Caixa e Equivalentes de Caixa	32.428.468,53	21.934.281,20
Créditos a Curto Prazo	1.056.230,57	3.703.562,56
Créditos Tributários a Receber	0,00	0,00
Clientes	0,00	0,00
Créditos de Transferências a Receber	1.056.230,57	808.445,04
Empréstimos e Financiamentos Concedidos	0,00	0,00
Dívida Ativa Tributária	0,00	3.802.814,09
Dívida Ativa Não Tributária	0,00	0,00
(-) Ajuste de Perdas de Créditos a Curto Prazo	0,00	-907.696,57
Demais Créditos e Valores a Curto Prazo	281.669,13	260.832,01
Investimentos e Aplicações Temporárias a Curto Prazo	0,00	0,00
Títulos e valores mobiliários	0,00	0,00
Investimento do RPPS	0,00	0,00
Aplicações em segmentos de Imóveis	0,00	0,00
(-) Ajustes de Perdas e Investimentos de aplicações temporários	0,00	0,00
Estoques	0,00	38.315,91
Ativo Não Circulante Mantido Para Venda	0,00	
Variação Patrimoniais Diminutivas Pagas Antecipadamente	0,00	0,00
Total do Ativo Circulante	33.766.368,23	25.936.991,68
ATIVO NÃO CIRCULANTE		
Ativo Realizável a Longo Prazo	27.057.885,41	18.463.609,37
Créditos a Longo Prazo	27.020.385,41	18.463.609,37
Créditos Tributários a Receber	0,00	0,00
Clientes	0,00	0,00
Empréstimos e Financiamentos Concedidos	0,00	0,00
Dívida Ativa Tributária	36.016.644,11	25.733.356,38
Dívida Ativa Não Tributária	157.481,40	976.296,52

Município de CANOINHAS

Competência: 06/2017

(-) Ajuste de Perdas de Créditos a Longo Prazo	-9.153.740,10	-8.246.043,53
Demais Créditos e Valores a Longo Prazo	37.500,00	0,00
Investimentos e Aplicações Temporárias a Longo Prazo	0,00	0,00
Estoques	0,00	0,00
VPD Pagas Antecipadamente	0,00	0,00
Investimentos	0,00	0,00
Participações Permanentes	0,00	0,00
Participações Avaliadas pelo Método de Equivalência Patrimonial	0,00	0,00
Participações Avaliadas pelo Método de Custo	0,00	0,00
(-) Redução ao Valor Recuperável de Participação Permanente	0,00	0,00
Propriedades para Investimento	0,00	0,00
(-) Depreciação acumulada de Investimentos	0,00	0,00
(-) Redução do Valor Recuperável de Propriedade para Investimento	0,00	0,00
Investimento do RPPS de Longo Prazo	0,00	0,00
(-) Redução ao Valor Recuperável de Investimento do RPPS	0,00	0,00
Demais Investimentos Permanentes	0,00	0,00
(-) Redução ao Valor Recuperável de Investimento - Demais	0,00	0,00
Imobilizado	110.389.457,34	106.862.021,31
Bens Móveis	38.332.042,08	34.560.418,49
(-) Depreciação, exaustão e amortizações acumuladas - Bens Móveis)	-7.487.694,03	-802.113,17
(-) Redução ao valor recuperável do imobilizado - Bens Móveis	0,00	0,00
Bens Imóveis	79.545.109,29	73.103.715,99
(-) Depreciação, exaustão e amortizações acumuladas Imóveis	0,00	0,00
(-) Redução ao valor recuperável do imobilizado - Bens Imóveis	0,00	0,00
Intangível	0,00	0,00
Diferido	0,00	0,00
Total do Ativo Não Circulante	137.447.342,75	125.325.630,68
TOTAL DO ATIVO	171.213.710,98	151.262.622,36

Município de CANOINHAS

Competência: 06/2017

PASSIVO E PATRIMÔNIO LÍQUIDO	Exercício Atual	Exercício Anterior
PASSIVO CIRCULANTE		
Obrigações Trabalhistas, Previdenciárias e Assistenciais a Pagar a Curto Prazo	10.378.971,87	10.557.793,70
Empréstimos e Financiamentos a Curto Prazo	1.472.324,99	1.099.816,25
Fornecedores e Contas a Pagar a Curto Prazo	612.298,60	1.326.897,36
Obrigações Fiscais a Curto Prazo	1.264,22	2.291,91
Provisões a Curto Prazo	0,00	0,00
Demais Obrigações a Curto Prazo	632.520,95	1.165.274,28
Total do Passivo Circulante	13.097.380,63	14.152.073,50
PASSIVO NÃO CIRCULANTE		
Obrigações Trabalhistas, Previdenciárias e Assistenciais a Pagar a Longo Prazo	5.006.457,35	5.059.887,11
Empréstimos e Financiamentos a Longo Prazo	1.785.680,79	1.563.036,26
Fornecedores a Longo Prazo	0,00	0,00
Obrigações Fiscais a Longo Prazo	0,00	0,00
Provisões a Longo Prazo	3.103.746,41	0,00
Provisões Matemáticas Previdenciárias	3.103.746,41	0,00
Demais Provisões a Longo Prazo	0,00	0,00
Demais Obrigações a Longo Prazo	0,00	0,00
Resultado Diferido	0,00	0,00
Total do Passivo Não Circulante	9.895.884,55	6.622.923,37
TOTAL DO PASSIVO	22.993.265,18	20.774.996,87
PATRIMÔNIO LÍQUIDO		
Patrimônio Social e Capital Social	106.175.637,95	106.175.637,95
Adiantamento para Futuro Aumento de Capital	0,00	0,00
Reservas de Capital	0,00	0,00
Ajustes de Avaliação Patrimonial	0,00	0,00



BALANÇO PATRIMONIAL - ANEXO 14

Município de CANOINHAS

Competência: 06/2017

Reservas de Lucros	0,00	0,00
Demais Reservas	0,00	0,00
Resultados Acumulados	42.044.807,85	24.311.987,54
Resultado do Exercício	17.805.672,01	12.113.477,48
Resultado de Exercícios Anteriores	24.311.987,54	12.196.684,62
Ajustes de exercícios anteriores	-72.851,70	1.825,44
outros Resultados	0,00	0,00
(-) Ações/Cotas em Tesouraria	0,00	0,00
Total do Patrimônio Líquido	148.220.445,80	130.487.625,49
TOTAL DO PASSIVO E DO PATRIMÔNIO LÍQUIDO	171.213.710,98	151.262.622,36





QUADRO DOS ATIVOS E PASSIVOS FINANCEIROS E PERMANENTES

Município de CANOINHAS

Competência: 06/2017

	Exercício Atual	Exercício Anterior
ATIVO (I)		
ATIVO FINANCEIRO	32.709.137,66	22.194.983,21
ATIVO PERMANENTE	138.504.573,32	129.067.639,15
Total do Ativo	171.213.710,98	151.262.622,36
PASSIVO (II)		
PASSIVO FINANCEIRO	10.594.059,16	9.524.711,85
PASSIVO PERMANENTE	21.440.761,41	16.998.041,75
Total do Passivo	32.034.820,57	26.522.753,60
SALDO PATRIMONIAL(III) = (I - II)	139.178.890,41	124.739.868,76





QUADRO DAS CONTAS DE COMPENSAÇÃO

Município de CANOINHAS

Competência: 06/2017

ATOS POTENCIAIS ATIVOS	Exercício Atual	Exercicio Anterior
Garantias e Contragarantias Recebidas	0,00	0,00
Direitos Conveniados e Outros Instrumentos Congêneres	0,00	0,00
Direitos Contratuais	1.720.917,35	4.123.764,34
Outros Atos Potenciais Ativos	0,00	0,00
Total dos Atos Potenciais Ativos	1.720.917,35	4.123.764,34

ATOS POTENCIAIS PASSIVOS	Exercício Atual	Exercicio Anterior
Garantias e Contragarantias Concedidas	0,00	0,00
Obrigações Conveniadas e Outros Instrumentos Congêneres	23.760,00	23.760,00
Obrigações Contratuais	33.290.438,17	18.347.151,96
Outros Atos Potenciais Passivos	0,00	0,00
Total dos Atos Potenciais Passivos	33.314.198,17	18.370.911,96





BALANÇO PATRIMONIAL - ANEXO 14
DEMONSTRATIVO DO SUPERÁVIT/DÉFICIT FINANCEIRO

Município de CANOINHAS

Competência: 06/2017

FONTES DE RECURSOS	Exercício Atual	Exercício Anterior
00 - Recursos Ordinários	4.397.082,99	4.723.275,82
01 - Receitas de Impostos e Transf de Impostos: Educação	356,60	189.301,34
02 - Receitas de Impostos e Transf de impostos: Saúde	-4.598,38	-698.634,95
03 - Contribuição para o Regime Próprio de Previdência Social - RPPS	13.928.940,83	4.567.236,63
06 - Recursos Diretamente Arrecadados pela Administração Indireta e Fundos	120.454,90	39.683,38
07 - Contribuição de Intervenção no Domínio Econômico - CIDE	4.910,25	6.026,88
08 - Contribuição para o Custeio dos Serviços de Iluminação Pública - COSIP	644.019,91	551.894,24
09 - FIA Imposto de Renda	566.933,40	498.763,41
10 - Convênio de Trânsito - Militar	113,79	9.428,31
11 - Convênio de Trânsito - Civil	6.875,99	23.096,06
12 - Convênio de Trânsito - Prefeitura	232.712,92	146.082,90
18 - Transf. do FUNDEF/FUNDEB - (aplic. remuneração dos prof. do Magist. em efet exercício na Ed. Bá	186.800,99	433.184,21
32 - Transferências de Convênios – União/Educação	58.867,97	83.236,50
33 - Transferências de Convênios – União/Saúde	157.494,06	139.082,35
34 - Transferências de Convênios – União/Outros (não relacionados à educação/saúde/assistência socia	86.771,77	437.713,73
35 - Transferências do Sistema Único de Assistência Social – SUAS/União	793.076,79	473.421,70
36 - Salário-Educação	278.163,78	97.581,91
37 - Outras Transferências do Fundo Nacional de Desenvolvimento da Educação – FNDE (não repassadas p	8.292,41	30.711,85
38 - Transferências do Sistema Único de Saúde – SUS/União	179.594,05	277.915,22
39 - Fundo Especial do Petróleo e Transferências Decorrentes de Compensação Financeira pela Exploraç	52.510,45	42.487,63
42 - Outras Transferências Legais e Constitucionais – União	63.360,01	27.771,23
62 - Transferências de Convênios – Estado/Educação	61.968,96	17.236,49
64 - Transferências de Convênios – Estado/Outros (não relacionados à educação/saúde/assistência socia	132.419,39	166.300,33
65 - Transferências do Sistema Único de Assistência Social – SUAS/Estado	140.019,57	72.948,35
67 - Transferências do Sistema Único de Saúde – SUS/Estado	-28.150,20	106.178,84
83 - Operações de Crédito Internas - Outros Programas	4.156,38	3.571,74
87 - Alienações de Bens destinados a Programas da Educação Básica	20.790,00	20.790,00





BALANÇO PATRIMONIAL - ANEXO 14
DEMONSTRATIVO DO SUPERÁVIT/DÉFICIT FINANCEIRO

Município de CANOINHAS

Competência: 06/2017

88 - Alienações de Bens destinados a Programas de Saúde	774,00	732,42
89 - Alienações de Bens destinados a Outros Programas	20.364,92	181.744,73
93 - Outras Receitas Não Primárias	0,00	1.508,11
TOTAL	22.115.078,50	12.670.271,36



DEMONSTRAÇÃO DAS VARIAÇÕES PATRIMONIAIS - ANEXO 15

Município de CANOINHAS

Competência: 06/2017

	Exercício Atual	Exercício Anterior
VARIAÇÕES PATRIMONIAIS AUMENTATIVAS		
Impostos, Taxas e Contribuições de Melhoria	27.291.207,63	20.691.811,68
Impostos	22.820.694,33	18.279.985,33
Taxas	4.298.641,59	2.341.473,88
Contribuição de Melhoria	171.871,71	70.352,47
Contribuições	13.478.373,12	7.128.390,74
Contribuições Sociais	10.936.272,32	4.588.134,66
Contribuições de Intervenção no Domínio Econômico	0,00	0,00
Contribuição de Iluminação Pública	2.542.100,80	2.540.256,08
Contribuições de Interesse das Categorias Profissionais	0,00	0,00
Exploração e Venda de Bens, Serviços e Direitos	362.952,33	286.939,80
Venda de Mercadorias	0,00	0,00
Venda de Produtos	0,00	0,00
Exploração de Bens e Direitos e Prestação de Serviços	362.952,33	286.939,80
Variações Patrimoniais Aumentativas Financeiras	2.165.163,60	2.467.667,02
Juros e Encargos de Empréstimos e Financiamentos Concedidos	0,00	0,00
Juros e Encargos de Mora	162.556,89	530.423,18
Variações Monetárias e Cambiais	0,00	0,00
Descontos Financeiros Obtidos	0,00	0,00
Remuneração de Depósitos Bancários e Aplicações Financeiras	2.002.606,71	1.937.243,84
Outras Variações Patrimoniais Aumentativas - Financeiras	0,00	0,00
Transferências e Delegações Recebidas	139.684.063,77	128.119.410,81
Transferências Intragovernamentais	27.626.689,94	24.029.634,18
Transferências Intergovernamentais	112.057.373,83	104.089.776,63
Transferências das Instituições Privadas	0,00	0,00
Transferências das Instituições Multigovernamentais	0,00	0,00
Transferências de Consórcios Públicos	0,00	0,00
Transferências do Exterior	0,00	0,00
Execução orçamentária delegada de Entes	0,00	0,00
Transferências de Pessoas Físicas	0,00	0,00
Outras Transferências Delegadas Recebidas	0,00	0,00
Valorização e Ganhos com Ativos e Desincorporação de Passivos	11.200,04	2.488.381,63

DEMONSTRAÇÃO DAS VARIAÇÕES PATRIMONIAIS - ANEXO 15

Município de CANOINHAS

Competência: 06/2017

Reavaliação de Ativos	0,00	0,00
Ganhos com Alienação	0,00	116.858,90
Ganhos com Incorporação de Ativos	0,00	0,00
Ganhos Desincorporação de Passivos	0,00	371.293,00
Cancelamento de Restos a Pagar	11.200,04	2.000.229,73
Reversão da Redução do Valor Recuperável	0,00	0,00
Outras Variações Patrimoniais Aumentativas	5.630.100,74	12.101.255,04
Varição Patrimonial Aumentativa a Classificar	0,00	0,00
Resultado Positivo de Participações	0,00	0,00
Reversão de Provisões e Ajustes de Perdas	998.411,82	1.096.823,42
Diversas Variações Patrimoniais Aumentativas	4.631.688,92	11.004.431,62
Total das Variações Patrimoniais Aumentativas (I)	188.623.061,23	173.283.856,72
VARIAÇÕES PATRIMONIAIS DIMINUTIVAS		
Pessoal e Encargos	66.419.903,62	67.603.765,06
Remuneração a Pessoal	55.691.337,36	55.878.636,23
Encargos Patronais	10.013.432,55	11.125.991,62
Benefícios a Pessoal	0,00	0,00
Outras Variações Patrimoniais Diminutivas - Pessoal e Encargos	715.133,71	599.137,21
Benefícios Previdenciários e Assistenciais	4.809.801,45	2.911.813,15
Aposentadorias e Reformas	4.082.846,60	2.399.613,11
Pensões	450.586,30	420.630,56
Benefícios de Prestação Continuada	0,00	0,00
Benefícios Eventuais	0,00	0,00
Políticas Públicas de Transferência de Renda	0,00	0,00
Outros Benefícios Previdenciários e Assistenciais	276.368,55	91.569,48
Uso de Bens, Serviços e Consumo de Capital Fixo	53.014.894,68	44.794.374,04
Uso de Material de Consumo	10.259.066,00	12.290.393,38
Serviços	36.070.247,82	31.701.867,49
Depreciação, Amortização e Exaustão	6.685.580,86	802.113,17
Variações Patrimoniais Diminutivas Financeiras	1.438.954,38	1.833.582,14
Juros e Encargos de Empréstimos e Financiamentos Obtidos	290.834,18	736.595,84

DEMONSTRAÇÃO DAS VARIAÇÕES PATRIMONIAIS - ANEXO 15

Município de CANOINHAS

Competência: 06/2017

Juros e Encargos de Mora	0,00	0,00
Variações Monetárias e Cambiais	996.513,62	926.849,79
Descontos Financeiros Concedidos	0,00	0,00
Outras Variações Patrimoniais Diminutivas - Financeiras	151.606,58	170.136,51
Transferências e Delegações Concedidas	40.385.468,23	38.720.839,12
Transferências Intragovernamentais	27.626.689,94	24.029.634,18
Transferências Intergovernamentais	11.283.682,93	10.867.714,98
Transferências às Instituições Privadas	1.322.798,65	3.636.767,27
Transferências às Instituições Multigovernamentais	0,00	0,00
Transferências aos Consórcios Públicos	108.296,71	140.722,69
Transferências ao Exterior	0,00	0,00
Execução Orçamentária Delegada a Entes	0,00	0,00
Outras Transferências e Delegações Concedidas	44.000,00	46.000,00
Desvalorização e Perda de Ativos e Incorporação de Passivos	0,00	1.839.119,01
Reavaliação, redução a Valor Recuperável e Ajuste para Perdas	0,00	1.839.119,01
Perdas com Alienação	0,00	0,00
Perdas Involuntárias	0,00	0,00
Incorporação de Passivos	0,00	0,00
Desincorporação de Ativos	0,00	0,00
Tributárias	1.155.383,50	1.181.694,84
Impostos, Taxas e Contribuições de Melhoria	45.677,67	141.715,54
Contribuições	1.109.705,83	1.039.979,30
Custo das Mercadorias Vendidas, dos Produtos Vendidos e dos Serviços Prestados	0,00	0,00
Custo de Mercadorias Vendidas	0,00	0,00
Custo de Produtos Vendidos	0,00	0,00
Custo de Serviços Prestados	0,00	0,00
Outras Variações Patrimoniais Diminutivas	3.592.983,36	289.403,41
Premiações	12.750,78	9.456,99
Resultado Negativo de Participações	0,00	0,00
Incentivos	0,00	0,00
Subvenções Econômicas	0,00	0,00
Participações e Contribuições	0,00	0,00

DEMONSTRAÇÃO DAS VARIAÇÕES PATRIMONIAIS - ANEXO 15

Município de CANOINHAS

Competência: 06/2017

Constituição de Provisões	3.103.746,41	0,00
Diversas Variações Patrimoniais Diminutivas	476.486,17	279.946,42
Total das Variações Patrimoniais Diminutivas (II)	170.817.389,22	159.174.590,77
RESULTADO PATRIMONIAL DO PERÍODO (I - II)	17.805.672,01	14.109.265,95

Município de CANOINHAS

Competência: 06/2017

	Exercício Atual
FLUXOS DE CAIXA DAS ATIVIDADES OPERACIONAIS	
Ingressos	181.328.748,45
Receitas derivadas e originárias	30.777.865,89
Transferências correntes recebidas	107.556.919,23
Outros ingressos operacionais	42.993.963,33
Desembolsos	164.754.729,50
Pessoal e demais despesas	111.581.772,69
Juros e encargos da dívida	290.834,18
Transferências concedidas	9.355.405,97
Outros desembolsos operacionais	43.526.716,66
<i>Fluxo de caixa líquido das atividades operacionais (I)</i>	16.574.018,95
FLUXOS DE CAIXA DAS ATIVIDADES DE INVESTIMENTOS	
Ingressos	0,00
Alienações de bens	0,00
Amortização de empréstimos e financiamentos concedidos	0,00
Outros ingressos de Investimentos	
Desembolsos	10.758.729,76
Aquisição de ativo não circulante	10.713.329,76
Concessão de empréstimos e financiamentos	0,00
Outros desembolsos de investimentos	45.400,00
<i>Fluxo de caixa líquido das atividades de investimentos (II)</i>	-10.758.729,76
FLUXOS DE CAIXA DAS ATIVIDADES DE FINANCIAMENTO	
Ingressos	6.862.179,55
Operações de Crédito	2.402.846,99
Integralização do capital social de empresas dependentes	0,00
Transferências de capital recebidas	3.579.649,61
Outros ingressos de financiamentos	879.682,95
Desembolsos	2.183.281,41
Amortização/Refinanciamento da Dívida	2.171.150,08
Outros desembolsos de financiamentos	12.131,33

Fluxo de caixa líquido das atividades de financiamento (III)

4.678.898,14

GERAÇÃO LÍQUIDA DE CAIXA E EQUIVALENTE DE CAIXA (I + II + III)	10.494.187,33
Caixa e Equivalentes de caixa inicial (*)	21.934.281,20
Caixa e Equivalentes de caixa final (**)	32.428.468,53

(*) Incluído os valores referentes aos Investimentos temporários a curto prazo inicial, atributo F

(**) Incluído os valores referentes aos Investimentos temporários a curto prazo final, atributo F



**QUADRO DE RECEITAS DERIVADAS E ORIGINÁRIAS**

Município de CANOINHAS

Competência: 06/2017

	Exercício Atual
RECEITAS DERIVADAS E ORIGINÁRIAS	
Receita Tributária	18.334.416,09
Receita de Contribuições	6.447.359,26
Receita Patrimonial	0,00
Receita Agropecuária	0,00
Receita Industrial	0,00
Receita de Serviços	362.952,33
Remuneração das Disponibilidades	2.002.606,71
Outras Receitas Derivadas e Originárias	3.630.531,50
Total das Receitas Derivadas e Originárias	30.777.865,89



**QUADRO DE TRANSFERÊNCIAS RECEBIDAS E CONCEDIDAS**

Município de CANOINHAS

Competência: 06/2017

	Exercício Atual
TRANSFERÊNCIAS RECEBIDAS	
Intergovernamentais	71.414.083,70
da União	42.372.209,41
de Estados e Distrito Federal	29.041.874,29
de Municípios	0,00
Intragovernamentais	7.031.013,86
Outras transferências recebidas	29.111.821,67
Total das Transferências Recebidas	107.556.919,23
TRANSFERÊNCIAS CONCEDIDAS	
Intergovernamentais	0,00
a União	0,00
a Estados e Distrito Federal	0,00
a Municípios	0,00
Intragovernamentais	8.032.607,32
Outras transferências concedidas	1.322.798,65
Total das Transferências Concedidas	9.355.405,97





QUADRO DE DESEMBOLSOS DE PESSOAL E DEMAIS DESPESAS POR FUNÇÃO

Município de CANOINHAS

Competência: 06/2017

	Exercício Atual
Legislativa	3.118.992,15
Judiciária	0,00
Essencial à Justiça	0,00
Administração	10.615.645,76
Defesa Nacional	0,00
Segurança Pública	240.969,07
Relações Exteriores	0,00
Assistência Social	4.259.868,95
Previdência Social	1.848.256,78
Saúde	32.326.304,74
Trabalho	0,00
Educação	39.670.533,03
Cultura	521.391,53
Direitos da Cidadania	0,00
Urbanismo	8.795.169,25
Habituação	667.505,13
Saneamento	4.558,80
Gestão Ambiental	4.294.741,42
Ciência e Tecnologia	0,00
Agricultura	1.152.060,97
Organização Agrária	0,00
Indústria	0,00
Comércio e Serviços	979.163,53
Comunicações	0,00
Energia	0,00
Transporte	0,00
Desporto e Lazer	594.308,06
Encargos Especiais	2.492.303,52
Outras Despesas não identificadas	0,00
Total dos Desembolsos de Pessoal e Demais Despesas por Função	111.581.772,69





QUADRO DE JUROS E ENCARGOS DA DÍVIDA

Município de CANOINHAS

Competência: 06/2017

	Exercício Atual
Juros e Correção Monetária da Dívida Interna	290.834,18
Juros e Correção Monetária da Dívida Externa	0,00
Outros Encargos da Dívida	0,00
Despesas com Juros, Correção Monetária e Outros encargos da dívida, não classificados na Função 28	0,00
Total dos Juros e Encargos da Dívida	290.834,18





DEMONSTRAÇÃO DAS MUTAÇÕES DO PATRIMÔNIO LÍQUIDO

Município de CANOINHAS

Competência: 06/2017

ESPECIFICAÇÃO	Patrimônio Social e Capital Social	Adiantamento para Futuro Aumento de Capital (AFAC)	Reserva de Capital	Ajuste de Avaliação Patrimonial	Reservas de Lucros	Demais Reservas	Resultados Acumulados	Ações/Cotas em Tesouraria	TOTAL
Saldos iniciais	106.175.637,95	0,00	0,00	0,00	0,00	0,00	24.311.987,54	0,00	130.487.625,49
Ajustes de exercícios anteriores							-72.851,70		-72.851,70
Aumento de capital	0,00	0,00							0,00
Resgate/Reemissão de Ações e Cotas								0,00	0,00
Juros sobre capital próprio									
Resultado do exercício							17.805.672,01		17.805.672,01
Ajustes de avaliação patrimonial				0,00					0,00
Constituição/Reversão de reservas			0,00		0,00	0,00			0,00
Outros							0,00		0,00
Dividendos a distribuir (R\$... por ação)									
Saldos finais	106.175.637,95	0,00	0,00	0,00	0,00	0,00	42.044.807,85	0,00	148.220.445,80

CONSIDERANDO O FECHAMENTO DO BALANÇO 2017 CONSOLIDADO VEREFICA-SE QUE FOI SUPERAVITÁRIO, O APORTE DOS FUNDOS E FUNDAÇÕES FICARAM GARANTIDOS EM RECURSOS ORDINÁRIOS NA ENTIDADE PREFEITURA.

AS FONTES DE CONVÊNIO QUE FECHARAM COM DÉFICIT FORAM EM SITUAÇÕES DE QUE A COMPETÊNCIA DA DESPESA É DE DEZEMBRO E A RECEITA INGRESSA NO EXERCÍCIO SEGUINTE GERALMENTE EM JANEIRO ESTANDO AS MESMAS DEVIDAMENTE REGISTRADAS EM CRÉDITOS A RECEBER CONFORME A NECESSIDADE DE CADA ENTIDADE, O MESMO PODE-SE FALAR DE CONVÊNIOS DE LONGO PRAZO DOS QUAIS FICARAM AS DESPESAS EMPENHADAS E A RECEITA INGRESSA EM EXERCÍCIOS SUBSEQUENTES.

NOTOU-SE NO FECHAMENTO DO BALANÇO UM VALOR CONSIDERÁVEL LANÇADO EM PROVISÕES DE FÉRIAS, LEVANDO AO ENSEJO DE CONCILIAÇÃO ENTRE OS VALORES QUE ESTÃO EXPOSTOS NO BALANCETE DA CONTABILIDADE E O VALOR QUE REALMENTE OS SERVIDORES TÊM DIREITO ATÉ O PERÍDO, NESTE SENTIDO A CONTABILIDADE JÁ SOLICITOU INFORMAÇÕES COMPLEMENTARES DO SETOR DO RH PARA QUE SE CASO SE FAÇA NECESSÁRIO SEJA FEITO AS DEVIDAS ADEQUAÇÕES NO EXERCÍCIO SEGUINTE, EM TODAS AS ENTIDAS QUE TÊM MOVIMENTAÇÕES DE PROVISÕES . COM RELAÇÃO AOS VALORES LANÇADOS EM DÍVIDA ATIVA TRIBUTÁRIA E NÃO TRIBUTÁRIA FOI SOLICITADO AO SETOR DE TRIBUTOS RELATÓRIOS ATUALIZADOS PARA CONCILIAÇÃO DOS VALORES E RUBRICAS RELACIONADAS PARA AJUSTE QUE SE FAÇAM NECESSÁRIOS NO EXERCÍCIO SEGUINTE.

OS LANÇAMENTOS DE AJUSTE DE FONTE DE RECURSO QUE SE FIZERAM NECESSÁRIO A ALTERAÇÃO DE ESPECIFICAÇÃO FOI MEDIANTE A DEVIDA INVESTIGAÇÃO E CONFORME A NECESSIDADE DE ADEQUAÇÃO SEM COMPROMETER O CONTROLE DA EXECUÇÃO ORÇAMENTÁRIA/FINANCEIRA DAS FONTES DO EXERCÍCIO. A DEPRECIACÃO ACUMULADA LANÇADA PARCIALMENTE NESTE EXERCÍCIO, SOBRE O TODO GRUPO DE VEÍCULOS FOI COM BASE EM INFORMAÇÕES FORNECIDAS PELO SETOR DE PATRIMÔNIO COM PROCEDIMENTOS COM BASE NO DECRETONº 184/2017, E COM A INFORMAÇÃO DESTE MESMO SETOR DE QUE AS DEMAIS DEPRECIACÕES DE BENS MÓVEIS E IMÓVEIS SERÃO LEVANTADAS E EXECUTADAS DENTRO DAS POSSIBILIDADES OPERACIONAIS DURANTE O EXERCÍCIO SEGUINTE.



Os incisos II, III, IV, V, VI, VII, VIII, XI, XII, XIII, XIV, XV, XVI e XX são **Facultativos para as contas de 2017.**

ANEXO II

RELATÓRIO DO ÓRGÃO CENTRAL DO SISTEMA DE CONTROLE INTERNO DO PODER EXECUTIVO (que acompanha a prestação de contas do prefeito)

Conforme prevê a instrução normativa nº TC-0020/2015, art. 7º, II, da Egrégia Corte de Contas do Estado de SC, encaminha-se o Relatório sobre as contas de governo relativamente ao exercício de 2017.

O Controle Interno do município de Canoinhas elaborou o presente relatório, com base nas legislações. De início destaca-se que a responsabilidade pelo sistema de controle interno cabe primeiramente à Administração, cada setor é hierarquicamente responsável e solidariamente pessoal de cada agente público que exerce cargo ou função no Município nos termos do que dispõe § 1º do artigo 74 da Constituição da República Federativa. A responsabilidade da Controladoria do Município reside na coordenação técnica dos setores, entidades e Poderes no que se refere à orientação quanto à instituição de rotinas internas a observância dos princípios de controle interno o inter-relacionamento entre os controles que compõem o sistema (Órgão Colegiado e Unidade Operacional) e a análise dos controles quanto à relação custo- benefício.

Relativamente ao ano de 2017, em cumprimento ao disposto nas legislações acima mencionadas, registramos abaixo os principais atos administrativos e fenômenos econômicos ocorridos nesse período:

I - Informações e análise sobre matéria econômica, financeira, administrativa e social:

a) Análise da situação Econômica e financeira do Município

Principais indicadores financeiros e econômicos:

1)	Liquidez Financeira	<u>Ativo Financeiro (excluir RPPS)</u> Passivo Financeiro	1,45
2)	Liquidez Corrente	<u>AC- Estoque - Desp. Antec.</u> PC	2,58

3)	% despesa corrente s/ receita corrente	<u>Despesas Correntes</u> Receitas Correntes (excluídos convênios, intra, contribuições RPPS)	0,79
4)	Evolução do PL	<u>PL Final</u> PL Inicial	1,03

1) Liquidez Financeira: Para cada R\$1,00 de obrigações, existem R\$ 1,45 de disponibilidade para sua quitação.

2) Liquidez Corrente: Para cada R\$1,00 de dívidas de curto prazo, existem R\$ 2,58 de bens e direitos, assim caso tivesse que cobrir todas as despesas ainda sobriam recursos.

3) Percentual despesa corrente s/ receita corrente: Demonstra que a receita corrente é superior a despesa corrente, tendo mais receita corrente recebida para cada R\$1,00 de despesa corrente, outro fato é que as provisões em geral foram reajustadas.

4) Demonstrou um decréscimo na situação patrimonial do início do exercício até o final, pois foi feito a depreciação de alguns bens o que não foi feito anteriormente e isso afetou o resultado patrimonial.

b) *Análise sobre a situação administrativa*

Política de RH:

Conforme Comunicação Interna nº 114/2017, o ponto é controlado nas principais secretarias através do ponto eletrônico utilizando biometria do funcionário, e nas demais unidades o ponto manual. Alguns funcionários participam de treinamento fora do município visando aprimorar conhecimentos na área em que atuam. Existem avaliações de desempenho somente durante o período do estágio probatório. Só há plano de cargos e carreiras na Secretaria Municipal de Educação, o qual foi aprovado através da Lei Complementar nº 38 de 14/11/2011 a qual dispõe sobre o plano de cargos, carreira, salários e remuneração do magistério e dos profissionais da educação do município de Canoinhas estado de Santa Catarina e dá outras providencias.

Condições de trabalho:

Conforme Comunicação Interna nº 08/2017, o Programa de Prevenção de Riscos Ambientais (PPRA), bem como o Laudo Técnico das Condições Ambientais do Trabalho (LTCAT), e o Programa de Controle Médico de Saúde Ocupacional (PCMSO); a partir do ano de 2010 até o ano vigente são atualizados anualmente. Tanto os servidores efetivos quanto os servidores celetistas são vinculados aos programas. O Perfil Profissiográfico Previdenciário (PPP), é fornecido aos servidores que solicitam junto ao Departamento de Pessoal para fins de aposentadoria e/ou desligamento da Prefeitura Municipal. A partir do ano de 2016, através da Lei Municipal nº 54 de 29/04/2016, foi instituído o Instituto Canoinhense de Previdência (ICPREV), onde os servidores efetivos são vinculados ao mesmo, não sendo mais pelo INSS. Anteriormente à vigência dessa Lei, as Comunicações de Acidente de Trabalho (CAT) eram emitidas posteriormente ao acidente com servidores efetivos. Os servidores celetistas são vinculados ao sistema

do INSS, e em casos de acidentes, serão emitidas as comunicações (CAT).

Processos internos:

Endomarketing: utilizado aplicativo de conversação (spark).

Organização dos processos internos: Comunicação interna, Ofício, Portaria, Decreto.

Governança em tecnologia da informação:

O parque tecnológico da Prefeitura do Município de Canoinhas é composto por computadores, notebooks, impressoras, servidores, nobreaks, equipamento de rede. A área central deste parque tecnológico é o CPD (Centro de Processamento de Dados), nele fica o servidor de domínio, DHCP, DNS, banco de dados dos diversos sistemas, email, firewall. Possuímos softwares de gestão pública, software para liberação de alvará e habite-se de obras e softwares para as diversas áreas. Para a segurança temos um firewall e o servidor com o Active Directory que está configurado para que as contas de usuários comuns não tenham permissões para serem instalados softwares e afins. A segurança dos prédios, onde funcionam os serviços da Prefeitura, é realizada pela empresa Inviolável Monitoramento Canoinhas Ltda, através de sistema de contratação de seguro, mediante utilização de equipamento eletrônico, veículo automotor tático-móvel e centro de operações.

c) *Análise da atuação da gestão em relação aos aspectos sociais:*

Educação: Alguns indicadores que refletem a atuação do governo na área da Educação perante a sociedade:

IDEB:

	2013 (observado)	2015 (observado)	2015 (meta)
Anos Iniciais	5,4	6,3	5,4
Anos Finais	4,3	5,1	5,1

Comentário: O índice de IDEB atingido em 2015 nas séries iniciais ficou acima do índice da meta, sendo que para séries finais ficou igual ao da meta.

Avaliação Nacional da Alfabetização – ANA:

Ano	Leitura	Escrita	Matemática
2016	93,18%	90,15%	70,32%

Comentário: Os índices correspondentes a ANA em 2014 foram adequados em 93,18% para a Leitura (considerados os níveis 2, 3 e 4), 90,15% para a Escrita (considerados os níveis 4 e 5) e 70,32% para a Matemática (considerados níveis 3 e 4).


Índice de Desenvolvimento Humano Municipal (IDHM):

Ano	IDHM
2000	0,640
2010	0,757

Comentário: O IDHM que avalia a qualidade de vida e o desenvolvimento econômico da população do município de Canoinhas (considerando Saúde, Educação e Renda) apresentou um aumento, passando de 0,640 no ano 2000, para 0,757 no ano 2010.

Investimento Municipal em Educação: O investimento do município em Educação em 2017 foi de 26,83%, o que está acima do mínimo estipulado que é de 25%.

Meio Ambiente: Paisagismo; Jardinagem; Notificação dos terrenos baldios e mal cuidados; GCIM (Sistema de Gestão de Cadastro Integrado Municipal); Auxílio a cooperativa de reciclagem; Coleta Seletiva de lixo urbano e interior; Certidão de uso do solo; Certidão de sepultamento gratuito; Fiscalização dos cemitérios; Parceria com a empresa Termotécnica referente a coleta e destinação final do resíduo de Isopor; Readequação dos pontos de coletas de resíduos recicláveis na área rural; Plano de Arborização Municipal em andamento; Legalização da Cooperativa de Materiais Recicláveis de Canoinhas; Cadastro dos catadores de materiais recicláveis do município para realizar um diagnóstico e posteriormente uma proposta de ação; Realização do dia do Bota Fora conforme Lei 5.008 que dispõe sobre o descarte de móveis e eletrodomésticos; Realização da semana do Lixo Zero sendo feita a coleta e destinação final de resíduos eletrônicos; Realização de palestras com a finalidade de conscientização ambiental nas escolas para 2.200 crianças no ano de 2017; Distribuição de mudas de árvores nativas.



Prefeitura de Canoinhas

SECRETARIA MUNICIPAL DE ASSISTÊNCIA SOCIAL

Secretaria Municipal de Assistência Social – SEMAS

Período 01/2017 a 12/2017

c) Indicadores referentes à atuação do governo perante a sociedade na Política de Assistência Social:

A Secretaria Municipal de Assistência Social – SEMAS é responsável pelo planejamento e execução da Política de Assistência Social no município e está organizada em um sistema descentralizado e participativo, sendo aprovado em Lei Municipal nº 6.121 de 13 de novembro de 2017.

Os setores e serviços que atendem a população são:

Setor do Cadastro Único;

Serviços e Programas de Proteção Social Básica;

Serviços e Programas de Proteção Social Especial de Média Complexidade;

Serviços de Proteção Social Especial de Alta Complexidade;


Os indicadores a seguir são utilizados para mensurar a quantidade de atendimentos realizados nos Serviços executados na Assistência Social e servem de subsídio para a análise qualitativa da oferta dos mesmos, respeitando a composição das equipes de referência em cada equipamento público. Estes indicadores serviram de base para a elaboração do Diagnóstico da Assistência Social no Plano Municipal de Assistência Social – PMAS Quadriênio 2018-2021, pois são eles que evidenciam a demanda da população do Município de Canoinhas por Serviços e Programas Socioassistenciais.

Indicadores por Setor/Serviço:

Setor	Indicador	Número de atendimentos
Cadastro Único	Número de famílias cadastradas no CadÚnico	4.933
	Número de pessoas cadastradas no CadÚnico	14.187
	Número de famílias beneficiárias do Programa Bolsa Família	1.463
	Número de atendimentos individuais	5.312
	Número de cursos para beneficiários do PBF	17
	Número de visitas institucionais	8

Fonte: RMI do CadÚnico/SEMAS/Ano 2017

Serviços/Benefícios	Indicador	Número de atendimentos
Serviço de Proteção Social Básica	Número de famílias acompanhadas pelo PAIF	679
	Número de crianças de 0 a 6 anos em SCFV	29
	Número de adolescentes de 7 a 14 anos em SCFV	137
	Número de adolescentes de 15 a 17 anos em SCFV	8



Prefeitura de Canoinhas
SECRETARIA MUNICIPAL DE ASSISTÊNCIA SOCIAL

Número de adultos de 18 a 59 anos em SCFV	36
Número de idosos em SCFV	74
Número de Pessoas com Deficiência em SCFV	34
Número de auxílio funeral	26
Número de visitas domiciliares	1.403
Número de benefícios eventuais (cesta básica, auxílio foto)	1.838

Fonte: RMA-MDS/CRAS/Ano 2017


Serviços	Indicador	Número de atendimentos
Serviços de Proteção Social Especial de Média Complexidade	Número de casos em acompanhamento pelo PAEFI	153
	Número de crianças e adolescentes vítimas de violência intrafamiliar	165
	Número de crianças e adolescentes vítimas de abuso sexual	30
	Número de crianças e adolescentes vítimas de exploração sexual	4
	Número de crianças e adolescentes vítimas de negligência ou abandono	57
	Número de crianças e adolescentes em situação de trabalho infantil	6
	Número de idosos vítimas de violência intrafamiliar	25
	Número de idosos vítimas de negligência ou abandono	37
	Número de pessoas com deficiência vítimas de violência intrafamiliar	7
	Número de pessoas com deficiência vítimas de negligência e abandono	10
	Número de pessoas em situação de rua atendidas	145
	Número de novos adolescentes em cumprimento de medidas socioeducativas PSC/LA	29

Fonte: RMA-MDS/CREAS/Ano 2017

Setor	Indicador	Número de atendimentos
Serviço de Proteção Social Especial de Alta Complexidade	Número de crianças e adolescentes acolhidos	14

Rua: 3 de maio, nº 146, Centro, Canoinhas - SC CEP 89.460-000

Telefone (47) 3621 7750 E-mail: social@pmc.sc.gov.br



Prefeitura de Canoinhas
SECRETARIA MUNICIPAL DE ASSISTÊNCIA SOCIAL

Número de adultos acolhidos	132
Número de idosos acolhidos	8

Fonte: Relatório mensal/Serviços de Acolhimento/Ano 2017

Canoinhas, 09 de fevereiro de 2018.

Ad Santos
.....
Leila C. S. Santos
Assistente Social
CRESS/SC n.º 2922 - 12.ª Região



Planejamento:



Prefeitura de Canoinhas
SECRETARIA MUNICIPAL DE PLANEJAMENTO

COMUNICAÇÃO INTERNA

Nº 77/2018

DATA: 27/02/2018

DE: SECRETARIA DE PLANEJAMENTO

PARA: COORDENADORIA CONTROLE INTERNO

A/C: Sr. Luiz Augusto Fontana Junior

Prezado Senhor,

Em atenção a CI nº 022/2018, referente a apresentação de demonstrativo resumido da atuação da Secretaria de Planejamento em relação aos aspectos sociais.

Considerando a não especificação de "quais" aspectos sociais devem ser apresentados, a seguir apresenta-se um resumo das atividades desta Secretaria.


Foram emitidos 326 documentos em atendimento às solicitações da população, dentre eles Alvarás de Construção, Habite-ses, Desmembramentos e Remembramentos. Em relação as solicitações de Alvarás de Funcionamento para abertura de comércio, foram cadastrados 448 registro de empresas no Sistema de Registro Integrado – REGIN.

Foram 16 serviços de engenharia em andamento, sendo 4 destes iniciados no ano de 2017.

Sendo o que havia para o momento, elevamos protestos de estima e consideração.

Respeitosamente,


Engª Civil Vivianne Pailo Collares
Secretária de Planejamento



Prefeitura de Canoinhas
SECRETARIA MUNICIPAL DE DESENVOLVIMENTO ECONÔMICO,
INDÚSTRIA, COMÉRCIO E TURISMO

COMUNICAÇÃO INTERNA

N.º 24/2018

DE: SECRETARIA DE DESENVOLVIMENTO ECONÔMICO

DATA: 28/02/2018

PARA: Coordenadoria Controle Interno

ASSUNTO: IN TCE 20/2015

Ilmo. Sr.

Luiz Augusto Fontana Junior

Coordenador do Sist de Controle Interno

Venho através do presente, informar que a secretaria do desenvolvimento não se enquadra nas atividades em que a IN 20/2015 estabelece a necessidade de prestação de contas.

Sem mais para o momento, agradeço.

Atenciosamente,


PAULO MACHADO

Gestor da Secretaria Municipal de Desenvolvimento
Econômico, Indústria, Comércio e Turismo

RECEBIDO EM 28/02/18.


Luiz Augusto Fontana Junior
Coordenador Controle Interno
CRC/SC 033.168/O-4

Saúde:





PREFEITURA DO MUNICÍPIO DE CANOINHAS
SECRETARIA DE SAÚDE



Fls
205
TCE/SC

COMUNICAÇÃO INTERNA Nº078 /2018

Para: Luiz Augusto Fontana Junior – Coordenador do Controle Interno

Assunto: Instruções Normativas TCE IN 25/2015

Cumprimentando – o cordialmente, vimos através desta em resposta à C.I's nº 014/2018 e 22/2018, enviar anexo:

- Relatório de Atividades de Janeiro à Dezembro de 2017, realizadas nas Unidades de Saúde;
- Rede de Atenção à Saúde no Município de Canoinhas devidamente atualizadas;
- Organograma atualizado.

Sem mais para o momento, colocamo-nos a disposição.

Atenciosamente,

Canoinhas, 28 de Fevereiro de 2018.

ZENICI DREHER HERBST
SECRETÁRIA MUNICIPAL DE SAÚDE



PROCEDIMENTOS JANEIRO/2017

	QUANTIDADE
Consultas Médica nas Unidades Atenção Básica na Estratégia Saúde da Família	3.001
Consultas Médica em Atenção Especializada	866
Diabetes, hipertensos, DST/AIDS, hanseníase, tuberculose, cardiologia clínica cirúrgica, ginecologia, dermatologia, oftalmologia, pediatria, pré natal/obstetrícia, consultas CISAMURC.	
Atendimentos e visitas domiciliares das Unidades de Saúde (especialidades e Estratégia da Saúde da Família). (médicos, farmacêuticos, enfermeiros, assistentes sociais, fonoaudiólogos, psicólogos em geral, técnicos em enfermagem, agentes de endemias, agentes comunitários e atendimentos terapia educacional/ocupacional).	5.353
Procedimentos de Atenção Básica e especialidades nas Unidades de Saúde	14.427
atenção de pressão, administração de medicamentos, sessões de fisioterapia, inalção, procedimentos cirúrgicos, terapias/oficinas, oxigenoterapias, ostomizados, vacinas/testes rápidos (unidade Epidemiológica) e avaliação antropométrica.	
Exames de Média e Alta Complexidade	9.757
mamografias, tomografias, ressonâncias magnética, radiografia, ultrassonografia, exames laboratoriais, exames e procedimentos CISAMURC, eletrocardiogramas, litotripsias, glicemias e preventivo	
Atendimentos Zoonoses e VISA	224
Número de refeições do CAPS	1.561
Quantidade de latas de leite dispensadas	115
Quantidade de fraldas dispensados	378
Combustíveis (litros) para Transporte de Pacientes (TFD)	3.668
Tiras de Glicemia dispensados	3.300
Consultas/Atendimentos Odontológicos de Atenção Básica e Atenção Especializada	1.493
Consulta Urgência/Emergência UPA 24 horas	4.375
Atendimento Pré hospitalar (SAMU e Bombeiro)	190
Quantidades Mensais de Medicamentos Distribuídos (por comprimido/cápsulas/frasco/tubo e ampola)	183.525

PROCEDIMENTOS - FEVEREIRO/2017

	QUANTIDADES
Consultas Médica nas Unidades de Atenção Básica e Estratégia Saúde da Família	
Consultas Médica em Atenção Especializada	3.828
Diabetes, Hipertensos, DST/AIDS, hanseníase, tuberculose, cardiologia, clínica cirúrgica, ginecologia, dermatologia, oftalmologia, pediatria, pré natal/obstetrícia, consultas CISAMURC	1.558
Atendimento e visita domiciliar das Unidades de Saúde (especialidades e Estratégia da Saúde da Família).	9.342
(médicos, farmacêuticos, enfermeiros, assistentes sociais, fonoaudiólogos, psicólogos em geral, técnicos em enfermagem, agentes de endemias, agentes comunitários e atendimentos terapêuticos educacional/ocupacional)	
Procedimentos de Atenção Básica e Atenção Especializada nas Unidades de Saúde	
aterição de pressão, administração de medicamentos, sessões de fisioterapias, inalação, procedimentos cirúrgicos, terapias/oficinas, oxigenoterapias, ostomizados, vacinas/testes rápidos (Unidade epidemiológica), e avaliação antropométrica.	17.523
Exames de Média e Alta Complexidade	
mamografias, tomografias, ressonâncias magnética, radiografia, ultrassonografia, exames laboratoriais, exames e procedimentos CISAMURC, eletrocardiogramas, litotripsias, glicemias e preventivo	12.175
Atendimentos Zoonoses e VISA	
Número de refeições do CAPS	269
Quantidade de latas de leite dispensadas	2.613
Quantidade de fraldas dispensadas	110
Combustíveis (litros) para Transporte de Pacientes (TFD)	391
Tiras de Glicemia dispensadas	6.365
Consultas/Atendimentos Odontológicos de Atenção Básica e Atenção Especializada	9.150
Consulta Urgência/Emergência UPA 24 horas	2.117
Atendimento Pré hospitalar (SAMU e Bombeiro)	3.881
Quantidades Mensais de Medicamentos distribuídos (por comprimido/cápsula/frascos/ampola)	200
	142.687

PROCEDIMENTOS MARÇO/2017		QUANTIDADES
Consultas Médica nas Unidades de Atenção Básica e Estratégia Saúde da Família		4.402
Consultas Médica em Atenção Especializada		1.832
Diabetes, Hipertensos, DST/AIDS, hanseníase, tuberculose, cardiologia clínica cirúrgica, ginecologia, dermatologia, oftalmologia, pediatria, pré natal/obstetrícia, consultas CISAMURC		
Atendimentos e visitas domiciliares das Unidades de Saúde (especialidades e Estratégia Saúde da Família).		11.226
(médicos, farmacêuticos, enfermeiros, assistentes sociais, fonoaudiólogos, psicólogos em geral, técnicos em enfermagem, agentes de endemias, agentes comunitários e atendimentos terapêuticos educacional/ocupacional)		
Procedimentos de Atenção Básica e especialidades nas Unidades de Saúde		24.750
aferição de pressão, administração de medicamentos, sessões de fisioterapias, inalação, procedimentos cirúrgicos, terapias/oficinas, oxigenoterapias, ostomizados, vacinas/teste rápido (unidade Epidemiológica) e avaliação antropométrica.		
Exames de Média e Alta Complexidade		14.258
mamografias, tomografias, ressonâncias magnética, radiografia, ultrassonografia, exames laboratoriais, exames e procedimentos CISAMURC, eletrocardiogramas, litotripsias, glicemias e preventivo		
Atendimentos Zoonoses e VISA		753
Número de refeições do CAPS		2.613
Quantidade de latas de leite dispensadas		273
Quantidade de fraldas dispensadas		633
Combustíveis (litros) para Transporte de Pacientes (TFD)		5.495
Tiras de Glicemia dispensadas		11.650
Consultas/Atendimentos Odontológicos de Atenção Básica e Atenção Especializada		1.877
Consulta Urgência/Emergência UPA 24 horas		4.552
Atendimento Pré hospitalar (SAMU e Bombeiro)		214
Quantidades mensais de medicamentos distribuídos (por comprimido/capsula/frasco/tubo e ampola)		606.271

PROCEDIMENTOS - ABRIL/2017		QUANTIDADES
Consultas Médica nas Unidades de Atenção Básica e Estratégica Saúde da Família.		3.358
Consultas Médica em Atenção Especializada		
Diabetes, Hipertensos, HAS, DST/AIDS, hanseníase, tuberculose, cardiologia clínica cirúrgica, ginecologia, dermatologia, oftalmologia, pediatria, pré natal/obstetrícia, consultas CISAMURC	2.269	
Atendimentos e visitas domiciliares das Unidades (especialidades e Estratégia Saúde da Família).		
(médicos, farmacêuticos, enfermeiros, assistentes sociais, fonoaudiólogos, psicólogos em geral, técnicos em enfermagem, agentes de endemias, agentes comunitários e atendimentos terapêuticos educacionais/ocupacionais)	7.955	
Procedimentos de Atenção Básica e especialidades nas Unidades de Saúde.		
aferição de pressão, administração de medicamentos, sessões de fisioterapia, inalação, procedimentos cirúrgicos, terapias/oficinas, oxigenoterapias, ostomizados, vacina/teste rápido (unidade Epidemiológica) e avaliação antropométrica.	23.206	
Exames de Média e Alta Complexidade		
mamografias, tomografias, ressonâncias magnética, radiografia, ultrassonografia, exames laboratoriais, exames e Procedimentos CISAMURC, eletrocardiogramas, litotripsias, glicemias e preventivo	16.228	
Atendimentos Zoonoses e VISA	637	
Número de refeições do CAPS	2.571	
Quantidade de latas de leite dispensadas	346	
Quantidade de fraldas dispensadas	356	
Combustíveis (litros) para Transporte de Pacientes (TFD)	6.424	
Tiras de Glicemia dispensadas	9.400	
Consultas/Atendimentos Odontológicos de Atenção Básica e Atenção Especializada	2.098	
Consulta Urgência/Emergência UPA 24 horas	4.284	
Atendimento Pré hospitalar (SAMU e Bombeiro)	241	
Quantidades mensais de medicamentos distribuídos (por comprimido/cápsula/frasco/ e tubos ampola)	311.426	

PROCEDIMENTOS	MAIO/2017	QUANTIDADES
Consultas Médica nas Unidades de Atenção Básica e Estratégia Saúde da Família		4.739
Consultas Médica em Atenção Especializada		3.344
Diabetes, Hipertensos, DST/AIDS, hanseníase, tuberculose, cardiologia		
clínica cirúrgica, ginecologia, dermatologia, oftalmologia, pediatria, pré natal/obstetrícia, consultas CISAMURC		
Atendimentos e visitas domiciliares das Unidades de Saúde (especialidades e Estratégia Saúde da Família).		7.994
(médicos, farmacêuticos, enfermeiros, assistentes sociais, fonoaudiólogos, psicólogos em geral,		
técnicos em enfermagem, agentes de endemias, agentes comunitários e atendimentos terapêuticos educacional/ocupacional		
Procedimentos de Atenção Básica e especialidades nas Unidades de Saúde		21.248
aferição de pressão, administração de medicamentos, sessões de fisioterapias, inalação, procedimentos cirúrgicos, terapias/oficinas, oxigenoterapias, ostomizados, vacinas/feste rápido (unidade Epidemiológica) e avaliação antropométrica.		
Exames de Média e Alta Complexidade		15.756
mamografias, tomografias, ressonâncias magnética, radiografia, ultrassonografia, exames laboratoriais,		
exames e procedimentos CISAMURC, eletrocardiogramas, litotripsias, glicemias e preventivo		
Atendimentos Zoonoses e VISA		420
Número de refeições do CAPS		2.597
Quantidade de latas de leite dispensadas		
Quantidade de pacotes de fraldas dispensados		
Combustíveis (litros) para Transporte de Pacientes (TFD)		7.622
Tiras de Glicemia dispensadas		9.660
Consultas/Atendimentos Odontológicos de Atenção Básica e Atenção Especializada		2.288
Consulta Urgência/Emergência UPA 24 horas		3.705
Atendimento Pré hospitalar (SAMU e Bombeiro)		233
Quantidades mensais de medicamentos distribuídos (por comprimido/capsula/frasco/tubo e ampola)		370.365
Prótese dentária		13

PROCEDIMENTOS	junho/2017	QUANTIDADES
Consultas Médica nas Unidades de Atenção Básica e Estratégia Saúde da Família		4.094
Consultas Médica em Atenção Especializada		2.960
Diabetes, Hipertensos, DST/AIDS, hanseníase, tuberculose, cardiologia clínica cirúrgica, ginecologia, dermatologia, oftalmologia, pediatria, pré natal/obstetrícia, consultas CISAMURC		
Atendimentos e visitas domiciliares das Unidades de Saúde (Especialidades e Estratégia Saúde da Família). (Médicos, farmacêuticos, enfermeiros, assistentes sociais, fonoaudiólogos, psicólogos em geral, técnicos em enfermagem, agentes de endemias, agentes comunitários e atendimentos terapêuticos educacional/ocupacional)		8.746
Procedimentos de Atenção Básica e especialidades nas Unidades de Saúde		26.487
aferição de pressão, administração de medicamentos, sessões de fisioterapia, inalação, procedimentos cirúrgicos, terapias/oficinas, oxigenoterapias, ostomizados, vacinas/teste rápido (unidade Epidemiológica) e avaliação antropométrica. materiais ortopédicos CISAMURC,		
Exames de Média e Alta Complexidade		17.597
mamografias, tomografias, ressonâncias magnética, radiografia, ultrassonografia, exames laboratoriais, exames e procedimentos CISAMURC, eletrocardiogramas, litotripsias, glicemias e preventivo		
Atendimentos Zoonoses e VISA		558
Número de refeições do CAPS		2.541
Quantidade de latas de leite dispensadas		
Quantidade de fraldas dispensadas		
Combustíveis (litros) para Transporte de Pacientes (TFD)		7.733
Tiras de Glicemia dispensadas		9.550
Consultas/Atendimentos Odontológicos de Atenção Básica e Atenção Especializada		2.152
Consulta Urgência/Emergência UPA 24 horas		4.296
Atendimento Pré hospitalar (SAMU e Bombeiro)		229
Quantidades mensais de medicamentos distribuídos (por comprimido/capsula/trasco/tubo e ampola)		346
Próteses dentária		73

PROCEDIMENTOS JULHO/2017		QUANTIDADES
Consultas Médica nas Unidades de Atenção Básica e Estratégia Saúde da Família		4.445
Consultas Médica em Atenção Especializada	Diabetes, Hipertensos, DST/AIDS, hanseníase, tuberculose, cardiologia clínica cirúrgica, ginecologia, dermatologia, oftalmologia, pediatria, pré natal/obstetrícia, consultas CISAMURC	2.218
Atendimentos e visitas domiciliares das Unidades de Saúde (especialidades e Estratégia Saúde da Família).	(médicos, farmacêuticos, enfermeiros, assistentes sociais, fonoaudiólogos, psicólogos em geral, técnicos em enfermagem, agentes de endemias, agentes comunitários e atendimentos terapêuticos educacional/ocupacional	9.065
Procedimentos de Atenção Básica e especialidades nas Unidades de Saúde	aferição de pressão, administração de medicamentos, sessões de fisioterapias, inalação, procedimentos cirúrgicos, materiais ortopedicos CISAMURC	19.513
Exames de Média e Alta Complexidade	terapias/oficinas, oxigenoterapias, ostomizados, vacinas/feste rápido (unidade Epidemiológica) e avaliação antropométrica. mamografias, tomografias, ressonâncias magnética, radiografia, ultrassonografia, exames laboratoriais, exames e procedimentos CISAMURC, eletrocardiogramas, litotripsias, glicemias e preventivo	18.887
Atendimentos Zoonoses e VISA		312
Número de refeições do CAPS		2.551
Quantidade de latas de leite dispensadas (unidades)		256
Quantidade de fraldas dispensados (unidades)		510
Combustíveis (litros)		7.972
Tiras de Glicemia dispensadas		8.000
Consultas/Atendimentos Odontológicos de Atenção Básica e Atenção Especializada		2.192
Consulta Urgência/Emergência UPA 24 horas		4.337
Atendimento Pré hospitalar (SAMU e Bombeiro)		215
Quantidades mensais de medicamentos distribuídos (por comprimido/capsula/frasco/tubo e ampola)		539.454
Próteses dentárias		42

PROCEDIMENTOS AGOSTO/2017		QUANTIDADES
Consultas Médica nas Unidades de Atenção Básica e Estratégia Saúde da Família		4.435
Consultas Médica em Atenção Especializada		2.986
Diabetes, Hipertensos, DST/AIDS, hanseníase, tuberculose, cardiologia clínica cirúrgica, ginecologia, dermatologia, oftalmologia, pediatria, pré natal/obstetrícia, consultas CISAMURC		
Atendimentos e visitas domiciliares das Unidades de Saúde (especialidades e Estratégia Saúde da Família).		8.696
(médicos, farmacêuticos, enfermeiros, assistentes sociais, fonoaudiólogos, psicólogos em geral, técnicos em enfermagem, agentes de endemias, agentes comunitários e atendimentos terapêuticos educacional/ocupacional		
Procedimentos de Atenção Básica e especialidades nas Unidades de Saúde		24.348
aferição de pressão, administração de medicamentos, sessões de fisioterapias, inalação, procedimentos cirúrgicos, materiais ortopédicos CISAMURC		
terapias/oficinas, oxigenoterapias, ostomizados, vacinas/teste rápido (unidade Epidemiológica) e avaliação antropométrica.		
Exames de Média e Alta Complexidade		18.583
mamografias, tomografias, ressonâncias magnética, radiografia, ultrassonografia, exames laboratoriais, exames e procedimentos CISAMURC, eletrocardiogramas, litotripsias, glicemias e preventivo		
Atendimentos Zoonoses e VISA		458
Número de refeições do CAPS		2.571
Quantidade de latas de leite dispensadas (unidades)		368
Quantidade de fraldas dispensadas (unidades)		3.111
Combustíveis (litros)		9.393
Tiras de Glicemia dispensadas		10.200
Consultas/Atendimentos Odontológicos de Atenção Básica e Atenção Especializada		2.090
Consulta Urgência/Emergência UPA 24 horas		3.970
Atendimento Pré hospitalar (SAMU e Bombeiro)		250
Quantidades mensais de medicamentos distribuídos (por comprimido/capsula/frasco/tubo e ampola)		766
Próteses dentárias		68

PROCEDIMENTOS SETEMBRO/2017		QUANTIDADES
Consultas Médica nas Unidades de Atenção Básica e Estratégia Saúde da Família		4.424
Consultas Médica em Atenção Especializada		3.055
Diabetes, Hipertensos, DST/AIDS, hanseníase, tuberculose, cardiologia clínica cirúrgica, ginecologia, dermatologia, oftalmologia, pediatria, pré natal/obstetrícia, consultas CISAMURC		
Atendimentos e visitas domiciliares das Unidades de Saúde (especialidades e Estratégia Saúde da Família).		8.189
(médicos, farmacêuticos, enfermeiros, assistentes sociais, fonoaudiólogos, psicólogos em geral, técnicos em enfermagem, agentes de endemias, agentes comunitários e atendimentos terapêuticos educacional/ocupacional		
Procedimentos de Atenção Básica e especialidades nas Unidades de Saúde		24.914
aferição de pressão, administração de medicamentos, sessões de fisioterapia, inalação, procedimentos cirúrgicos, materiais ortopédicos CISAMURC		
terapias/oficinas, oxigenoterapias, ostomizados, vacinas/teste rápido (unidade Epidemiológica) e avaliação antropométrica.		
Exames de Média e Alta Complexidade		17.495
mamografias, tomografias, ressonâncias magnética, radiografia, ultrassonografia, exames laboratoriais, exames e procedimentos CISAMURC, eletrocardiogramas, litotripsias, glicemias e preventivo		
Atendimentos Zoonoses e VISA		371
Número de refeições do CAPS		2.597
Quantidade de latas de leite dispensadas (unidades)		290
Quantidade de fraldas dispensadas (unidades)		3.960
Combustíveis (litros)		8.927
Tiras de Glicemia dispensadas		9.900
Consultas/Atendimentos Odontológicos de Atenção Básica e Atenção Especializada		2.504
Consulta Urgência/Emergência UPA 24 horas		4.520
Atendimento Pré hospitalar (SAMU e Bombeiro)		224
Quantidades mensais de medicamentos distribuídos (por comprimido/capsula/frasco/tubo e ampola)		627.104
Próteses dentárias		38
TOTAL		38

PROCEDIMENTOS OUTUBRO/2017		QUANTIDADES
Consultas Médica nas Unidades de Atenção Básica e Estratégia Saúde da Família		4.126
Consultas Médica em Atenção Especializada		2.343
Diabetes, Hipertensos, DST/AIDS, hanseníase, tuberculose, cardiologia clínica cirúrgica, ginecologia, dermatologia, oftalmologia, pediatria, pré natal/obstetrícia, consultas CISAMURC		
Atendimentos e visitas domiciliares das Unidades de Saúde (especialidades e Estratégia Saúde da Família).		9.823
(médicos, farmacêuticos, enfermeiros, assistentes sociais, fonoaudiólogos, psicólogos em geral, técnicos em enfermagem, agentes de endemias, agentes comunitários e atendimentos terapêuticos educacional/ocupacional		
Procedimentos de Atenção Básica e especialidades nas Unidades de Saúde		22.830
aferição de pressão, administração de medicamentos, sessões de fisioterapia, inalação, procedimentos cirúrgicos, materiais ortopédicos CISAMURC		
terapias/oficinas, oxigenoterapias, ostomizados, vacinas/teste rápido (unidade Epidemiológica) e avaliação antropométrica.		
Exames de Média e Alta Complexidade		14.287
mamografias, tomografias, ressonâncias magnética, radiografia, ultrassonografia, exames laboratoriais, exames e procedimentos CISAMURC, eletrocardiogramas, litotripsias, glicemias e preventivo		
Atendimentos Zoonoses e VISA		430
Número de refeições do CAPS		2.200
Quantidade de latas de leite dispensadas (unidade)		313
Quantidade de fraldas dispensados (unidade)		3.906
Combustíveis (litros)		9.146
Tiras de Glicemia dispensadas		10.550
Consultas/Atendimentos Odontológicos de Atenção Básica e Atenção Especializada		2.372
Consulta Urgência/Emérgencia UPA 24 horas		4.388
Atendimento Pré hospitalar (SAMU e Bombeiro)		181
Quantidades mensais de medicamentos distribuídos (por comprimido/capsula/frasco/tubo e ampola)		766.299
Próteses dentárias		24
TOTAL		

PROCEDIMENTOS NOVEMBRO/2017	
Consultas Médica nas Unidades de Atenção Básica e Estratégia Saúde da Família	
Consultas Médica em Atenção Especializada	
Diabetes, Hipertensos, DST/AIDS, hanseníase, tuberculose, cardiologia clínica cirúrgica, ginecologia, dermatologia, oftalmologia, pediatria, pré natal/obstetrícia, consultas CISAMURC	3.856
2.862	
Atendimentos e visitas domiciliares das Unidades de Saúde (especialidades e Estratégia Saúde da Família).	
(médicos, farmacêuticos, enfermeiros, assistentes sociais, fonoaudiólogos, psicólogos em geral, técnicos em enfermagem, agentes de endemias, agentes comunitários e atendimentos terapêuticos educacional/ocupacional	7.139
Procedimentos de Atenção Básica e especialidades nas Unidades de Saúde	
aferição de pressão, administração de medicamentos, sessões de fisioterapias, inalação, procedimentos cirúrgicos, materiais ortopédicos CISAMURC	20.357
terapias/oficinas, oxigenoterapias, ostomizados, vacinas/feste rápido (unidade Epidemiológica) e avaliação antropométrica.	
Exames de Média e Alta Complexidade	
mamografias, tomografias, ressonâncias magnética, radiografia, ultrassonografia, exames laboratoriais, exames e procedimentos CISAMURC, eletrocardiogramas, litotripsias, glicemias e preventivo	17.367
Atendimentos Zoonoses e VISA	
Número de refeições do CAPS	371
Quantidade de latas de leite dispensadas	2.220
Quantidade de unidade de fraldas dispensados	295
Combustíveis (litros) para Transporte	2100
Tiras de Glicemia dispensadas	8.600
Consultas/Atendimentos Odontológicos de Atenção Básica e Atenção Especializada	12.400
Consulta Urgência/Emergência UPA 24 horas	2.174
Atendimento Pré hospitalar (SAMU e Bombeiro)	4.014
Quantidades mensais de medicamentos distribuídos (por comprimido/capsula/frasco/tubo e ampola)	166
Próteses dentárias	630.400
	88

PROCEDIMENTOS DEZEMBRO/2017		QUANTIDADES
Consultas Médica nas Unidades de Atenção Básica e Estratégia Saúde da Família		1.960
Consultas Médica em Atenção Especializada		2.080
Diabetes, Hipertensos, DST/AIDS, hanseníase, tuberculose, cardiologia clínica cirúrgica, ginecologia, dermatologia, oftalmologia, pediatria, pré natal/obstetrícia, consultas CISAMURC		
Atendimentos e visitas domiciliares das Unidades de Saúde (especialidades e Estratégia Saúde da Família).		7.900
(Médicos, farmacêuticos, enfermeiros, assistentes sociais, fonoaudiólogos, psicólogos em geral, técnicos em enfermagem, agentes de endemias, agentes comunitários e atendimentos terapêuticos educacional/ocupacional		
Procedimentos de Atenção Básica e especialidades nas Unidades de Saúde		23.400
afirmação de pressão, administração de medicamentos, sessões de fisioterapia, inalação, procedimentos cirúrgicos, materiais ortopédicos CISAMURC		
terapias/oficinas, oxigenoterapias, ostomizados, vacinas/teste rápido (unidade Epidemiológica) e avaliação antropométrica.		
Exames de Média e Alta Complexidade		16.800
mamografias, tomografias, ressonâncias magnética, radiografia, ultrassonografia, exames laboratoriais, exames e procedimentos CISAMURC, eletrocardiogramas, litotripsias, glicemias e preventivo		
Atendimentos Zoonoses e VISA		220
Número de refeições do CAPS		2.100
Quantidade de latas de leite dispensadas		290
Quantidade de unidades de fraldas dispensadas		3.300
Combustíveis (litros) para Transporte		9.200
Tiras de Glicemia dispensadas		2.500
Consultas/Atendimentos Odontológicos de Atenção Básica e Atenção Especializada		1.230
Consulta Urgência/Emergência UPA 24 horas		3.154
Atendimento Pré hospitalar (SAMU e Bombeiro)		129
Quantidades mensais de medicamentos distribuídos (por comprimido/capsula/frasco/tubo e ampola)		430.800
Próteses dentárias		0

1. A Rede de Atenção à Saúde no município de Canoinhas

A Secretaria Municipal de Saúde de Canoinhas, legalmente constituída através do Fundo Municipal de Saúde de Canoinhas, CNPJ 11.206.680/0001-10, conta com aproximadamente 300 servidores públicos entre efetivos e contratados, dispõe de equipe de Controle, Avaliação e Auditoria, 01 Conselho Municipal de Saúde, 02 Conselhos Locais de Saúde, no Industrial I e no bairro Campo da Água Verde.

Para organização da atenção primária à saúde o município conta com 05 Unidades Básicas de Saúde com 06 equipes de Estratégia de Saúde da Família - ESF e 02 equipes de Atenção Básica nos bairros e Centro, 13 Unidades Básicas de Saúde na região interiorana incluindo a do distrito de Marcílio Dias, com atendimento conforme cronograma semanal, sendo que em 2017 foi implantada a Unidade Básica de Saúde do Centro para ser referência às comunidades do interior e nos bairros que ainda não dispõe de UBS, nos demais dias da semana.

A cobertura das equipes de Estratégia de Saúde da Família (ESF) é de 42% firmado o compromisso de implantação de mais 02 equipes de ESF's, visto que, as UBS's dos bairros Alto da Tijuca e Água Verde foram concluídas em 2016 e o concurso realizado em 2018.

Os demais serviços de saúde são ofertados na Policlínica de Especialidades, Centro de Atenção Psicossocial - CAPS I, Programa Psicossocial para Crianças e Adolescentes, Centro Integrado de Saúde Bucal - CISB, Centro de Especialidades Odontológicas - CEO II, com credenciamento para próteses dentárias, Farmácia Básica Municipal, Vigilância Sanitária - VISA, Laboratório Municipal e laboratórios privados credenciados para atendimentos SUS, Ambulatório de Zoonoses, Ambulatório de Epidemiologia, Central de Regulação, Setor de processos para Tratamento Fora do Domicílio – TFD, Setor de transportes da saúde e almoxarifado da saúde. Para serviços complementares o município conta com serviços credenciados ao Consórcio Intermunicipal de Saúde - CISAMURC com a finalidade de ampliar o acesso da população a determinados tipos de ações e serviços.

Com a assinatura do Termo de Compromisso de Gestão Municipal, assinado em 2008, o município assumiu a gestão plena do SUS junto aos prestadores de serviços SUS, dentre eles a gestão dos recursos SUS vinculados ao Hospital Santa Cruz de Canoinhas – HSCC. Em parceria, dispõe de plantão presencial 24 horas por dia, com médicos obstetras, na maternidade do Hospital Santa Cruz de Canoinhas. Os demais termos de parcerias estão vinculados aos atendimentos da Associação de Pais e Amigos dos Excepcionais – APAE, Rede Feminina de Combate ao Câncer, Associação de Recuperação e Prevenção do Alcoolismo e outras Drogas – ARAD e Associação de Pacientes Oncológicos de Canoinhas e região – APOCA.

O município dispõe de uma Unidade de Pronto Atendimento Municipal – UPA 24h, com aproximadamente 40 servidores públicos efetivos e serviços médicos terceirizados através de médicos plantonistas, sendo dois médicos 24 horas por dia, incluindo feriados e finais de semana, e sobreaviso de sete especialidades sendo, ortopedia, clínica médica, clínica cirúrgica, anestesiologia, pediatria, neurocirurgia e neuroclínica, além do sobreaviso de análises clínicas. Para a rede de urgência e emergência o município conta com Serviço de Atendimento Móvel de Urgência/Unidade de Suporte Básico - SAMU/USB e Unidade de Suporte Avançado – USA, assim como demais referências para internamentos/transferências reguladas através do SISREG.

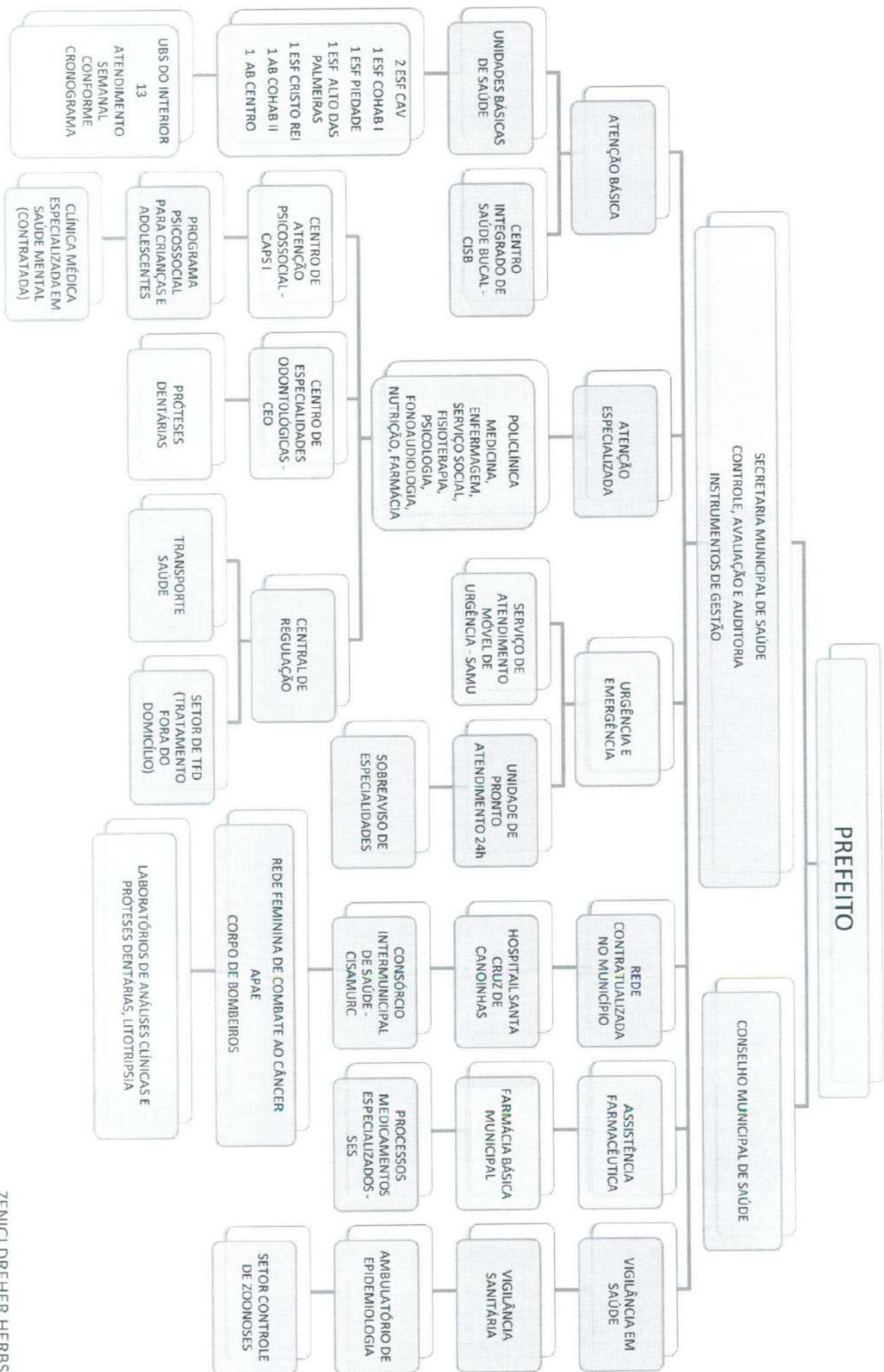
O município de Canoinhas aderiu em 2017 ao Sistema de Regulação – SISREG, sendo que as Listas de espera do SUS estão sendo todas publicizadas para

garantir a transparência e acesso à informação aos cidadãos quanto aos exames, consultas e cirurgias.

Mesmo com todas as dificuldades, dadas as limitações das condições de oferta do município e do estado, o Sistema Único de Saúde – SUS está aberto para todos, sendo que as portas de entrada ao sistema de atenção à saúde se ampliaram nos últimos anos, de forma organizada, para garantir os princípios e diretrizes do SUS conforme legislação e de acordo com as demandas da sociedade.

O trabalho conjunto, intersetorial e a efetiva garantia do direito à saúde para todos os cidadãos passa pela necessidade de que os profissionais e gestores tenham autonomia, acesso às informações, a saberes e práticas que possibilitem a qualificação da atenção e da gestão do SUS em permanentes processos de aprendizagem.

Zenici Dreher Herbst
Secretária Municipal de Saúde
Especialista em Gestão Pública
Assistente Social – CRESS/SC 3114
Atualizado em 02/2018



ZENICI DREHER HERBST

Secretária Municipal de Saúde



**RELATÓRIO DE ATIVIDADES DA SECRETARIA MUNICIPAL DE
HABITAÇÃO
REFERENTE 2017.**


IVAN GOMES DA SILVA
Secretário Municipal de Habitação
01/03/2018

PROJETO DE TRABALHO TÉCNICO SOCIAL

O QUE É?

A Secretaria Municipal de Habitação, em parceria com empresas especializadas, vem desenvolvendo um conjunto de atividades de forma participativa, de caráter informativo e educativo e de promoção social, visando o desenvolvimento comunitário no **Residencial Nossa Senhora Aparecida I e II/Bairro Piedade e no Loteamento Vila Verde/Bairro Campo d'Água Verde.**

Esses projetos fazem parte do PROGRAMA MINHA CASA MINHA VIDA/MCMV, no âmbito do Programa de Aceleração do Crescimento – PAC II.

Residencial Nossa Senhora Aparecida I e II Bairro Piedade

Em parceria com a empresa PLANA – Serviços Técnicos e Administrativos Ltda, a Secretaria Municipal de Habitação trabalha e monitora ações objetivando a melhoria da qualidade de vida dos moradores do RESIDENCIAL NOSSA SENHORA APARECIDA I E II.

Foram construídas 400 casas neste loteamento e, assim beneficiadas 400 famílias que participam de ações de mobilização, comunicação, participação e organização comunitária.

- Ações de educação sanitária e ambiental;
- Ações voltadas à cidadania;
- Ações de geração de trabalho e renda;
- Ações para integração e organização da comunidade.

A metodologia dessa intervenção é um processo composto por estratégias e procedimentos realizados através de profissionais da área de serviço social e outros vários técnicos *experts* em cada ação trabalhada.

01/03/2018


IVAN GOMES DA SILVA
Secretário Municipal de Habitação

O conhecimento da realidade bio-psico-sócio-cultural, ou seja, o perfil da população da área de abrangência são fatores essenciais para o ajustamento das atividades que são desenvolvidas.

No Residencial Nossa Senhora Aparecida I e II, as 400 famílias tem à disposição o atendimento social que acontece nas dependências da Escola Gertrudes Muller no Bairro Piedade, recebendo os mais diversos tipos de orientações e aconselhamentos. Ainda acontecem atividades envolvendo os grandes grupos ou grupos menores, enfatizando as necessidades de cada demanda, como:


- Idoso em foco;
- Oficinas culturais para crianças e adolescentes;
- Palestras nas áreas de Saúde, Economia, Patrimônio, Meio Ambiente, Emprego e Renda;
- Eventos Informativos;
- Atividades voltadas para a integração dos moradores e valorização da família, entre outras.

Foram realizadas, aproximadamente, 40 atividades em grupo e mais de 250 atendimentos individuais em 2017.

Em 2018 daremos continuidade ao Projeto de Trabalho Técnico Social para as 400 famílias, buscando maior participação da comunidade.

Loteamento Vila Verde Bairro Campo d'Água Verde

Em parceria com a empresa G LAB – Consultoria Especializada e Gerenciamento – EIRELI/EPP, A Secretaria Municipal de Habitação monitora e trabalha um conjunto de atividades que beneficiam 118 famílias do Loteamento Vila Verde, localizado no Bairro Campo d'Água Verde. Essas ações envolvem REASSENTAMENTO, RECONSTRUÇÃO E MELHORIAS DE INFRAESTRUTURA, ELABORAÇÃO DE MATERIAL INFORMATIVO E


IVAN GOMES DA SILVA
Secretário Municipal de Habitação

ACOMPANHAMENTO DAS FAMÍLIAS OCUPANTES DAS ÁREAS ATINGIDAS E QUE ESTÃO PASSANDO PELA INTERVENÇÃO DO PAC II.

A proposta do empreendimento que está sendo desenvolvido neste loteamento também compreende ações de MELHORIA NAS CONDIÇÕES DE HABITABILIDADE, URBANIZAÇÃO, REGULARIZAÇÃO FUNDIÁRIA E INTEGRAÇÃO DAS FAMÍLIAS.

15 famílias já foram relocadas para o Loteamento Campo d' Água Verde;

18 famílias estão tendo suas casas em construção também no Loteamento Campo d' Água Verde;

03 famílias serão relocadas dentro do próprio Loteamento Vila Verde.

Esse remanejamento se faz necessário uma vez que estavam residindo em moradias precárias e em área alagadiça. As demais famílias estão residindo em áreas irregulares e estão em processo de Regularização Fundiária para a legalização da titularidade dos imóveis.

As melhorias estruturais como pavimentação, esgotamento sanitário, construção de academia da saúde, parque infantil, quadra de esportes, praça, estão em andamento. A área de intervenção ainda receberá arborização, principalmente a plantação de árvores apropriadas na "Área Verde".

O Trabalho Técnico Social busca desenvolver um conjunto de ações articuladas de investimento nos sujeitos, individual e coletivo, incentivando a responsabilidade de apropriação, pertencimento no território e o comprometimento com sua área de moradia. Fazem parte desse processo:

- Mobilização, comunicação, e organização comunitária;
- Ações de educação sanitária e ambiental;
- Geração de trabalho e renda;
- Ações voltadas à cidadania;
- Acompanhamento das obras de infraestrutura e execução do remanejamento;


IVAN GOMES DA SILVA
Secretário Municipal de Habitação

As famílias recebem visitas domiciliares realizadas por profissionais de serviço social, também são atendidas individualmente na sede da Associação de Moradores do Bairro Campo d'Água Verde – AMCAV, além de outras várias atividades recreativas com crianças e adolescentes, realização de eventos para os pais buscando enfatizar a educação para os filhos e integração da família.

Em 2018 daremos continuidade às atividades, bem como as obras de infraestrutura e construção das unidades habitacionais para promover o remanejamento. Também em 2018 estaremos trabalhando nos trâmites para a regularização efetiva das áreas de cada morador.


IVAN GOMES DA SILVA
Secretário Municipal de Habitação
01/03/2018

FISCALIZAÇÃO: A Secretaria Municipal de Habitação atua na fiscalização constante das unidades habitacionais do Programa Minha Casa Minha Vida.

Atualmente, 03 (três) famílias contempladas com unidade habitacional no Residencial Princesa do Planalto estão em processo de ação de retomada da mesma.

No que se refere aos Conjuntos Habitacionais Nossa Senhora Aparecida I e II, 14 (quatorze) famílias receberam nesta semana a notificação expedida pela Caixa Econômica Federal entregue por esta Secretaria, a fim de comunicar do processo de retomada de unidades habitacionais, as quais possuem alguma irregularidade.

SONHO DA CASA PRÓPRIA: No ano de 2017, 5 (cinco) famílias puderam realizar o sonho da casa própria e foram contempladas com unidade habitacional no Conjunto Nossa Senhora Aparecida I e II, localizados no bairro Piedade. Atualmente uma família está em processo de distrato da unidade, a qual será destinada a outra família ainda este ano.

DENÚNCIAS: Recebemos em média 22 (vinte e duas) denúncias de possíveis situações irregulares envolvendo as famílias do Conjunto Habitacional Nossa Senhora Aparecida I e II, bem como do Residencial Princesa do Planalto. Após averiguação, estas são averiguadas, resolvidas e/ou encaminhadas a outros setores por esta Secretaria.

ESCRITURAS: Ainda neste ano, todos os moradores do referido Conjunto que estavam em dia com suas obrigações contratuais, receberam a escritura de sua casa, o que possibilitará mais segurança no que tange a moradia destas famílias.

PROGRAMA FORÇA TAREFA: ação desenvolvida juntamente com a Polícia Civil, Polícia Militar e órgãos desta Prefeitura, visando o controle e prevenção de inseguranças no bairro. Também, foram realizadas parcerias com outros setores, como: Secretaria de Meio Ambiente, Secretaria Municipal de Saúde e Secretaria Municipal de Assistência Social visando o combate de problemas enfrentados atualmente pelos moradores do Conjunto Habitacional.

CARTÃO REFORMA: O município de Canoinhas/SC, através da Secretaria Municipal de Habitação, foi aprovado para receber o Programa Cartão Reforma de iniciativa do Governo Federal, que busca melhorar as condições de moradias das famílias de baixa renda por meio da concessão de subsídios para compra de materiais de construção e assistência técnica de profissionais da área de construção civil.



IVAN GOMES DA SILVA

Após a aprovação da lei de nº 13.465/2017, permitiu-se que todo processo de Regularização Fundiária fosse feito por meio de Prefeitura e Cartório local, não necessitando entrar judicialmente com este pedido, o que irá garantir mais agilidade para concluir todo o processo. Essa segunda etapa teve início este ano em duas áreas:

**Loteamento Revoada Das Tirivas/Água verde – Processo: Coleta de Dados
21/11/2017
Total 78 Famílias**

**Loteamento Piedade I – Processo: Coleta de Dados 08/12/2017
Total 54 Famílias**

Total 2º Etapa 132 Famílias

**Total 1º e 2º Etapas LAR LEGAL
403 Famílias**

ATENDIMENTOS POR MEIO DO FUNDO ROTATIVO HABITACIONAL – FROHAB:
No ano de 2017 após a efetivação do novo Conselho Gestor do Fundo Rotativo Habitacional (FROHAB), foram atendidas 94 famílias com materiais de construção e kit postes, significando este atendimento em um valor financeiro de R\$ 143.757,96. Com este subsídio foram beneficiadas famílias as quais priorizamos o atendimento a pessoas idosas, pessoas com deficiência, adolescentes e crianças.

ELEIÇÃO E COMPOSIÇÃO CONSELHO GESTOR DO FROHAB: Neste ano foi realizado o Fórum de Eleição das entidades para composição do Conselho Gestor do FROHAB, o qual delibera e fiscaliza sobre os recursos do fundo. No período aconteceram sete reuniões deliberativas sobre a Política Habitacional.


IVAN GOMES DA SILVA
Secretário Municipal de Habitação

Primeiramente, serão atendidas as famílias que atendam aos critérios do Programa e que residam nos seguintes bairros: Industrial I, Campo da Água Verde e Água Verde. As áreas que serão beneficiadas foram selecionadas devido levantamento prévio realizado pela Secretaria de Habitação, onde identificou-se que nestes locais se encontram as maiores demandas habitacionais.

A próxima etapa será a assinatura do Termo de Compromisso desta Prefeitura com o Ministério das Cidades (prevista para ocorrer ainda este ano), e após serão cadastradas as famílias.

De acordo com informações prestadas pelo Ministério das Cidades, em janeiro e março/2018 serão publicados mais editais que possibilitarão o cadastramento deste Município para contemplar os demais bairros desta cidade.

Desta forma, o Município poderá ser contemplado anualmente com até R\$ 575.000,00 neste Programa.

REGULARIZAÇÃO FUNDIÁRIA: No início deste ano, 6 (seis) Loteamentos foram ajuizados por meio de processo judicial, objetivando a entrega das escrituras a estas famílias, sendo:

Vila Militar – Processo: 03006777320178240015

Total 88 Famílias

Loteamento Massaneiro – Processo: 03029497420168240015

Total 26 Famílias

Loteamento Witt – Processo: 03021368120158240015

Total 27 Famílias

Loteamento Jair Corte – Processo: 03029488920168240015

Total 29 Famílias

Loteamento Jardim Lavrama – Processo: 03021203020158240015

Total 79 Famílias

Loteamento Zaniolo – Processo: 03029505920168240015

Total 22 Famílias

Total 1º Etapa 271 Famílias



IVAN GOMES DA SILVA
Secretário Municipal de Habitação

Ivan Gomes da Silva
IVAN GOMES DA SILVA
Secretário Municipal de Habitação
01/03/2018

Famílias atendidas com recursos do FROHAB - ano 2017										
Data	Nome	# pessoas	Adulto:	cri/adol	Idoso	PCD	Renda familiar	Valor do benefício	Tipo de benefício	
1	8/3 Sílvia de Fátima Hartmann	2	1	1	0	0	639,00	1.220,00	Kit Poste	
2	8/3 Assis Padilha	3	2	1	0	0	400,00	1.281,60	Materiais de construção	
3	8/3 Elias Sobzack Junior	1	1	0	0	0		2.381,15	Materiais de construção	
4	8/3 Janice Nunes Fernandes	4	2	2	0	0	1289,00	1.281,60	Materiais de construção	
5	8/3 Josiane Correa Lima	3	1	2	0	0	1236,74	692,70	Materiais de construção	
6	8/3 Noeli de Fátima C. Ribeiro	4	2	2	0	0	1763,00	1.865,00	Materiais de construção	
7	8/3 Roseníia da Costa	4	1	3	0	0	600,00	1.489,30	Materiais de construção	
8	16/3 Antonio Carlos Woitexen	4	2	2	0	0	381,00	1.621,88	Materiais de construção	
9	16/3 Pamela Cristina Gonçalves	3	1	2	0	0	760,00	1.584,80	Materiais de construção	
10	16/3 Lauro Monteiro	8	2	6	0	0	1148,00	947,84	Materiais de construção	
11	20/3 Vilson de Jesus Alves de Souza	2	1	1	0	0	1124,00	1.847,41	Materiais de construção	
12	21/3 Maria Patricia de Barros	5	2	3	0	1	1536,00	948,68	Materiais de construção	
13	23/3 Zenilda Aparecida G. Padilha	3	3	0	0	0	1.720,00	1.593,60	Materiais de construção	
14	28/3 Patricia Carlos de Castro							1.525,98	Materiais de construção	
15	29/3 Iolanda Bento	4	3	1	0	0	936,00	3.960,05	Materiais de construção	
16	29/3 Vivaldino Gomes	9	2	7	0	0	2.232,00	3.810,90	Materiais de construção	
17	31/3 Norbeto José Tavares Junior	5	2	3	0	0	1.536,00	2.744,10	Materiais de construção	
18	13/4 Vanir Rosa Alves	2	1	1	0	0	1.739,16	1.620,00	Kit Poste	
19	17/4 Denis Luan Rodrigues de Almeida	1	1	0	0	0	800,00	1.220,00	Kit Poste	
20	17/4 Patricia martins Batista	7	2	5	0	0	1.241,00	1.220,00	Kit Poste	
21	24/4 Maria Aparecida Alves	7	3	4	0	0	2.446,00	1.490,05	Materiais de construção	
22	25/4 Cristiano Vieira Preto	3	2	1	0	0	1.200,00	1.220,00	Kit Poste	
23	25/4 Sebastião de Castro	1	1	0	0	0	788,00	939,57	Materiais de construção	
24	26/4 Terezinha da Luz Ribeiro Ricardo	2	1	1	0	1	980,00	1.620,00	Kit Poste	
25	12/6 Mônica S.Gluzkovski	5	4	1	0	0	600,00	1.608,60	Material de construção	
26	21/6 Lindaura Mara Tavares	5	4	0	1	1	1.390,00	1.359,20	Material de construção	
27	21/6 Janete Ap. R. Tavares Rodrigues	4	2	2	0	0	678,00	1.312,14	Material de construção	
28	21/6 Maria Orandina F. dos Santos	4	3	1	0	1	1.087,00	1.220,00	Kit Poste	

29	21/6	Marlene de Fátima Griten	4	3	1	0	1	1.899,13	1.620,00	Kit Poste
30	30/6	Carolina M. de Carvalho	2	1	1	0	0	189,00	1.220,00	Kit Poste
31	6/7	Valdir Irineu Walegurgi	4	4	0	0	0	2.168,39	1.540,01	Material de construção
32	6/7	Maria Gonçalves da Silva	6	4	2	0	0	881,00	1.529,30	Material de construção
33	12/7	Telma Andriele Pinto	4	1	3	0	0	520,00	1.225,00	Material de construção
34	24/7	Maria de Lurdes Fernandes	1	0	0	1	0	983,00	1.500,30	Material de construção
35	1/8	Cristiane Aparecida Colaço	2	2	0	0	0	1.179,00	1.620,00	Kit Poste
36	4/8	Derceili Ap Jungles de Lima	1	1	0	0	0	480,00	1.498,20	Material de construção
37	15/8	Edinaldo Lopes	6	4	1	1	0	700,00	969,50	Material de construção
38	18/8	Michèle Aparecida de Lima	6	2	4	0	0	1.301,00	1.512,00	Material de construção
39	10/10	Tatiane de Fátima de O. Gonçalves	2	2	0	0	0	700,00	957,22	Material de Construção
41	10/10	Débora Cristina Bueno da Rocha	4	2	2	0	0	1034,00	785,00	Kit Poste
42	10/10	Caroline Muller Stocker	4	2	2	0	0	750,00	874,04	Material de Construção
43	10/10	Suelen Aparecida Litz	3	2	1	0	0	1050,00	1329,52	Material de Construção
44	10/10	Franciele G.Padilha Ningeleski	3	2	1	0	1	3514,19	1515,80	Material de Construção
45	10/10	Silvana Rodrigues dos Santos	4	1	3	0	0	1563,97	785,00	Kit Poste
46	10/10	Marlene M. Dias Martins	5	4	1	0	0	1183,74	869,00	Kit Poste
47	10/10	Anderson José B. Bayestorf	5	3	2	0	0	1892,31	785,00	Kit Poste
48	10/10	Alvina Vieleski Pietrowski	4	3	1	0	0	1483,00	869,00	Kit Poste
49	10/10	Sonia Maria Moreira	5	2	3	0	0	1280,00	785,00	Kit Poste
50	10/10	Maria Cristina Greschesen	3	1	2	0	1	937,00	1488,00	Material de Construção
51	10/10	Silmara Mari Schwarz da Silva	3	1	2	0	0	880,00	785,00	Kit Poste
52	10/10	Ismo José Pereira	1	1	0	0	0	0,00	638,00	Material de Construção
53	16/10	Fernando Niedzielski	3	2	1	0	0	699,00	1.499,40	Material de Construção
54	10/10	Cecília Schultes de Carvalho	2	0	0	2	0	1874,00	1.272,56	Material de Construção
55	11/10	Luciane ap. Pereira	4	1	3	0	0	650,00	1.496,15	Material de Construção
56	20/10	Maria do Carmo Griten	2	2	0	0	1	936,00	452,97	Material de Construção
57	20/10	Suzane Maria da Rosa	5	2	2	1	0	2.374,00	635,40	Material de Construção
58	23/10	Jorge Grein	4	2	2	0	0	528,00	1488,00	Material de Construção
59	23/10	Maria Natália Pinto	4	2	2	0	0	689,00	154,70	Material de Construção

MAN GOMES DA SILVA
Secretário Municipal de Habitação
01/03/2018

60	23/10	Andriele Waldmann	2	1	1	0	0	0	124,00	841,50	Material de Construção
61	23/10	Terezinha de Jesus S. da Silveira	4	2	1	1	0	0	1.937,00	959,83	Material de Construção
62	25/10	Anacéia Moreira	6	2	4	0	1	0	2.210,00	1272,11	Material de Construção
63	25/10	Domicélia Lukachinski Glevinski	4	2	1	1	0	0	2.274,00	1081,00	Kit Poste
64	26/10	Marlene Pereira de Almeida	3	3	0	0	0	0	937,00	1.139,54	Material de Construção
65	26/10	Neuzeli de Jesus Borges	2	2	0	0	1	0	983,00	2.070,05	Material de Construção
66	26/10	Leticia Custódio	4	2	2	0	0	0	1728,51	1.873,47	Material de Construção
67	27/10	Suelen Padilha de Oliveira	6	1	5	0	0	0	745,00	1.576,57	Material de Construção
68	28/10	Terezinha Ferreira de Souza	4	2	1	1	0	0	1.461,00	1.081,00	Kit Poste
69	30/10	Nelsa Lourenço dos Santos	2	1	0	1	1	1	1.874,00	1.081,00	Kit Poste
70	1/11	Adriano do Rosário	3	2	1	0	0	0	414,00	869,00	Kit Poste
71	7/11	Orestes Nogaath	2	2	0	0	0	0	1.800,00	1.004,04	Material de construção
72	7/11	Maria de Lurdes Rosa	3	3	0	0	0	0	2.811,00	523,40	Material de construção
73	7/11	Roselis Carvalho	4	1	3	0	0	0	1.046,00	7.393,32	Material de construção
74	8/11	Lauro Fernandes	2	0	0	2	1	1	2.737,80	3.519,04	Material de construção
75	8/11	Claudemir Machado Samogedem	2	1	1	0	0	0	700,00	869,00	Kit Poste
76	8/11	Fátima Ap.deMattos Massaneiro	2	1	1	0	1	1	937,00	3.167,00	Material de construção
77	10/11	Mateus da Silva	2	1	1	0	0	0	1.600,00	869,00	Kit Poste
78	10/11	Antonio Raimundo Veiga	3	0	1	2	1	1	937,00	1.490,60	Material de construção
79	20/11	Nelson Eduviges	4	4	0	0	0	0	2.937,00	1.081,00	Material de construção
80	20/11	Patricia Carvalho da Silva	2	2	0	0	0	0	937,00	1.332,00	Material de construção
81	23/11	Miguel Silveira Pinto	2	2	0	0	0	0	400,00	1.493,00	Material de construção
82	27/11	Sirlei Aparecida Ostroski	3	2	1	0	0	0	940,00	1.209,00	Material de construção
83	27/11	Soeli Terezinha de Paula e Silva	2	2	0	0	0	0	937,00	1.575,67	Material de construção
84	27/11	Elizangela Fernandes	3	2	1	0	0	0	700,00	785,00	Kit Poste
85	27/11	Josnei Duarte Ferreira	2	2	0	0	0	0	1.103,00	943,86	Material de construção
86	27/11	Reni de Souza Miranda	5	2	3	0	0	0	1.100,00	2.069,09	Material de construção
87	27/11	Israel Duarte	3	2	1	0	0	0	1.687,00	1.576,57	Material de construção
			297	160	123	14	14	14		124.070,88	
		VALOR 2017								143.757,96	

MANOEL GOMES DA SILVA
Secretário Municipal de Habitação

	Data	Nome	#	Adulto	Adoles	Idoso	PCD	Renda familiar	Valor do benefício	Tipo de benefício
1	10/7	Martha Solanja da Silva Pires	6	3	3	0	0	937,00	0	Planta edificação/aterro
2	10/7	Zélia Ossowski	4	1	0	3	0	2949,00	0	Planta edificação
3	23/10	Maria Dinacir Abuda	3	2	1	0	0	1.242,54	0	Três caçambas de terra
4	1/10	Osmar V. de Lima de Paula	3	2	1	0	0	2.160,82	0	Um hora de retroescav
5	19/10	Maria Clarinda Calistro	5	3	1	1	0	1.874,00	0	Duas caçambas de terra
6	13/11	Evilásio Gonçalves	3	1	0	2	0	2.200,00	0	Duas caçambas de terra
7	19/11	Miguel Augusto Ferreira dos Santos	6	5	1	0	0	2.355,81	0	Três caçambas de terra
		Lotes								
1	04/ago	Pâmela Rocha Marcelo	3	2	1	0	0	2.123,36	4.570,08	Lote
2	04/ago	Odete Ap. da Luz	3	2	1	0	0	300,00	4.417,00	Lote


IVAN GOMES DA SILVA
 Secretário Municipal de Habitação

Bairro/localidade
Arroios
Rio da Areia do Meio
Jardim Esperança
Jardim Esperança
Campo d' Água Verde
Água Verde
Campo d' Água Verde
Boa Vista
Campo d' Água Verde
Água Verde
Piedade
Parado
Industrial I
Campo d' Água Verde
Alto da Tijuca
Cristo Rei
Campo d' Água Verde
Campo d' Água Verde
Marcilia Dias
Cristo Rei
Jardim Esperança
Campo d' Água Verde
COHAB II
São Marcos
Santa Haide
Caraguatá
Caraguatá
Campo d' Água Verde


IVAN GOMES DA SILVA
Secretário Municipal de Habitação

Água Verde
Água Verde
Encruzilhada
Alto da Tijuca
Alto do Frogorífico
Vila Militar
Cristo Rei
Campo d'Água Verde
Jardim Esperança
Caraguatá
Salseiros
Campo D'Água Verde
Salseiro
Campo D'Água Verde
Campo D'Água Verde
Lot Sta Cruz
Industrial I
Centro
Serra das Mortes
Salto d'Água Verde
Piedade
Alto das Palmeiras
Barra Mansa
Barra Mansa
Salseiro
Água Verde
Paula Pereira
Paula Pereira
Salto d'Água Verde
Alto das Palmeiras

01/03/2018
IVAN GOMES DA SILVA
Secretário Municipal de Habitação

Tricolin
Parado
Piedade
Alto das Palmeiras
Rio do Tigre
Centro
Campo D' Água Verde
Anta Gorda
Campo D' Água Verde
Piedade
Barra Mansa
Barra Mansa
Barra Mansa
Industrial 1
Alto das Palmeiras
Barra Mansa
Piedade
Marcllio Dias
CAV
Barra Mansa
Cristo Rei
Barra Mansa
Arroios
Boa Vista
Barra Mansa
Barra Mansa
Barra Mansa
Barra Mansa

(Handwritten signature)
WVAN GOMES DA SILVA
 Secretario Municipal de Habitação

Bairro/localidade
Campo d' Água Verde
Industrial I
Campo d' Água Verde
Piedade
Lot Sta Cruz
Campo d' Água Verde
Industrial II
Lot. Campo Agua Verde
Lot. Nova Esperança

Juan Gomes da Silva
JUAN GOMES DA SILVA
Secretário Municipal de Habitação

IX Demonstrativos dos indicadores fiscais da Lei Complementar nº 101/2000, relativos a despesas com pessoal, operações de crédito e endividamento e do cumprimento das metas fiscais, indicando as razões do não alcance das metas fiscais ou da extrapolação de limites, bem como indicação das medidas adotadas para melhoria da gestão e equilíbrio fiscal e para retorno aos limites:

a) Despesas com pessoal e operações de crédito e endividamento:

Limites	Limite % LRF s/ RCL	% Realizado	% Diferenças
Despesas com Pessoal	60%	52,71%	7,29%
Poder Executivo	54%	50,32%	3,68%
Poder Legislativo	6%	2,39%	3,61%
Dívida Consolidada Líquida	120%	(7,02)%	112,98%
Operações de Crédito	16%	1,83%	14,17%

Os gastos com pessoal dos últimos doze meses do Poder Executivo, posição no exercício de 2017, conforme Anexo 1 do Relatório de Gestão Fiscal (LRF, art. 55, inciso I, alínea “a”), somaram respectivamente, R\$ 64.149.821,53, equivalente a 50,32% da Receita Corrente Líquida no montante de R\$ 127.491.957,01, portanto, abaixo do limite global de 54%. Igualmente o índice do Poder Legislativo se demonstrando abaixo do limite máximo de 6%, indicando um percentual de 2,39% para o exercício de 2017.

Conforme Anexo 2 do Relatório de Gestão Fiscal (LRF, art. 55, inciso I, alínea “b”) a Dívida Consolidada Líquida registra um valor de R\$ (8.950.029,38), equivalente a (7,02) % da receita corrente líquida, onde, o limite definido por resolução do Senado Federal é de 120% sobre a receita corrente líquida.

Com base no Anexo 4 do Relatório de Gestão Fiscal (LRF, art. 55, inciso I, alínea “d”) as operações de crédito no exercício de 2017 somaram R\$ 2.334.377,50, chegando ao percentual de 1,83%, ficando bem abaixo do limite de 16% definido pelo Senado Federal.

b) Demonstrativo das metas fiscais, bem como indicação das medidas adotadas para melhoria da gestão e equilíbrio fiscal e para retorno aos limites:

ESPECIFICAÇÃO	2017		
	Fixadas na LDO	Execução	Diferenças
Receita Total	149.669.439,00	145.196.964,67	4.472.474,33
Receitas Primárias (I)	133.916.285,67	136.332.178,41	2.415.892,74
Despesa Total	149.669.439,00	136.538.266,99	5.066.333,74
Despesas Primárias (II)	130.735.481,88	117.172.102,15	10.312.514,34
Resultado Primário (III) = (I – II)	4.615.594,52	6.776207,02	2.160.612,50
Resultado Nominal	3.100.000,00	351.987,28	(2.748.012,72)
Dívida Pública Consolidada	3.000.000,00	8.950.029,38	(6.082.451,08)
Dívida Consolidada Líquida	1.000.000,00	0,00	0,00

Em relação à meta de arrecadação o município atingiu 97,01% do total previsto de 149.669.439,00, sendo este fato oriundo da meta prevista com arrecadação de receitas de capital, onde diversos convênios firmados para com a União e o Estado de Santa Catarina acabaram por não ter seus recursos repassados, bem como, grande monta estava prevista para a execução de obras a serem realizadas com recursos de operações de créditos, estas que não ocorreram em sua integralidade, inviabilizando os repasses, no exercício, por parte da Agência de Fomento do Estado de Santa Catarina – BADESC.

No confronto entre a receita arrecadada e a despesa empenhada, deve ser considerado que no montante das despesas há uma parcela significativa empenhada com superávit de exercícios anteriores, assim, demonstrando que a receita arrecadada mais o superávit de exercícios anteriores, suportam as despesas empenhadas no exercício de 2017.

A estratégia adotada pela administração reflete a necessidade do controle rigoroso das finanças municipais de forma a não haver descompasso entre a receita e a despesa, e ao mesmo tempo garantir investimentos crescentes em infraestrutura.

O resultado primário ficou próximo da meta estipulada na LDO, entretanto o impacto financeiro negativo deve-se principalmente as receitas de capital em relação às despesas de capital. Conforme o Anexo 5 do RREO (LRF, art. 53, inciso III) o resultado nominal foi de 4.792.309,04 diante da meta indicada na LDO de 2.300.000,00, onde se percebe uma disponibilidade de 19.422.402,77 para uma dívida de 9.082.451,08.

Segundo Anexo 2 do Relatório de Gestão Fiscal (LRF, art. 55, inciso I, alínea “b”) no exercício de 2017 a dívida consolidada do Município representa R\$ 0,00 Conforme Instrução da STN “Se o saldo da linha DEDUÇÕES (II) deste demonstrativo for superior ao saldo da linha “DÍVIDA CONSOLIDADA”, o valor da linha DÍVIDA CONSOLIDADA LÍQUIDA (DCL) (III) = (I –II) será igual a (0) “zero”. CPU 1.6 Pg.18.

X – Avaliação do cumprimento dos limites constitucionais de aplicação em saúde, educação e FUNDEB, previstos nos arts. 198 e 212 da Constituição Federal e Art.; do ADCT:

O Município elaborou os seus demonstrativos sobre a aplicação de 24,49% da receita resultante de impostos e transferências em saúde, visto o mínimo de 15% exigido, pode-se verificar que o município cumpriu com os índices da saúde no exercício de 2017.

Os gastos com manutenção e desenvolvimento do ensino, do mínimo de 25% exigido, somaram no exercício de 2017 o equivalente a 26,83% das receitas resultantes de impostos.

O município aplicou 80,79% das receitas do FUNDEB na remuneração dos profissionais do magistério, do mínimo exigido de 60% em efetivo exercício e do máximo de 40% em Despesa com MDE que não remuneração somou no exercício de 2017 o valor de 18,55%.

Também quanto à aplicação dos recursos do FUNDEB, houve um superávit financeiro na ordem de R\$185.929,67 onde o máximo permitido de 5% não Aplicado no Exercício de

2017 foi de 0,66%. Analisando pode-se verificar que o município cumpriu com os índices da educação no exercício de 2017.

XVII - Relação de convênios com União e Estado realizados no exercício e os pendentes de recebimento, indicando o número do termo, data, valor acordado, valor repassado, valor a receber, respectivos restos a pagar inscritos em razão do convênio e demais informações pertinentes:

RELAÇÃO DE CONVÊNIOS COM A UNIÃO E ESTADO - CONSOLIDADO (Anexo II, Item XVII)

								Exercício:	2017
Ente Federativo	Órgão/Entidade concedente	Número do Convênio	Data Assinatura	Valor Previsto para o Convênio	Valor Previsto para o Exercício	Valor Recebido	Valor a Receber	Despesas Liquidadas	Restos a Pagar decorrentes do Convênio
ESTADUAL	SECRETARIA DE ESTADO DE INFRAESTRUTURA	17.225/2011-8	07/12/2011	R\$ 1.249.500,00	R\$ -	R\$ -	R\$ 424.800,00	R\$ -	R\$ -
ESTADUAL	SECRETARIA DE ESTADO DE TURISMO, CULTURA E ESPORTE	2015TR001088	13/08/2015	R\$ 1.073.132,85	R\$ -	R\$ -	R\$ -	R\$ 359.361,62	R\$ 109.640,17
ESTADUAL	AGÊNCIA DE DESENVOLVIMENTO REGIONAL DE CANOINHAS	2016TR000649	28/04/2016	R\$ 86.213,54	R\$ 43.356,78	R\$ 43.356,78	R\$ -	R\$ 433.256,79	R\$ -
ESTADUAL	AGÊNCIA DE DESENVOLVIMENTO REGIONAL DE CANOINHAS	2016TR000643	27/04/2016	R\$ 63.821,14	R\$ 14.225,82	R\$ 14.225,82	R\$ -	R\$ 17.236,75	R\$ -
ESTADUAL	AGÊNCIA DE DESENVOLVIMENTO REGIONAL DE CANOINHAS	2016TR001142	14/06/2016	R\$ 303.420,06	R\$ 289.900,39	R\$ 289.900,39	R\$ -	R\$ 289.900,39	R\$ -
ESTADUAL	AGÊNCIA DE DESENVOLVIMENTO REGIONAL DE CANOINHAS	2016TR001143	14/06/2016	R\$ 50.000,00	R\$ 30.000,00	R\$ 30.000,00	R\$ -	R\$ 28.496,68	R\$ -
ESTADUAL	AGÊNCIA DE DESENVOLVIMENTO REGIONAL DE CANOINHAS	2017TR001100	17/07/2017	R\$ 2.300.000,00	R\$ 2.300.000,00	R\$ 2.300.000,00	R\$ -	R\$ 2.263.228,96	R\$ -
ESTADUAL	AGÊNCIA DE DESENVOLVIMENTO REGIONAL DE CANOINHAS	2017TR001346	05/09/2017	R\$ 133.333,33	R\$ 133.333,33	R\$ 133.333,33	R\$ -	R\$ 129.900,00	R\$ -
ESTADUAL	SECRETARIA DE ESTADO DE INFRAESTRUTURA	2017TR001444	26/09/2017	R\$ 229.720,15	R\$ 229.720,15	R\$ 76.573,39	R\$ 153.146,76	R\$ -	R\$ -
ESTADUAL	AGÊNCIA DE DESENVOLVIMENTO REGIONAL DE CANOINHAS	2017TR001861	23/11/2017	R\$ 182.000,00	R\$ 182.000,00	R\$ 182.000,00	R\$ -	R\$ -	R\$ -
FEDERAL	MINISTÉRIO DO DESENVOLVIMENTO SOCIAL	774677/2012	28/12/2012	R\$ 459.200,00	R\$ 5.322,84	R\$ 5.322,84	R\$ -	R\$ 188.707,44	R\$ -
FEDERAL	MINISTÉRIO DAS CIDADES	790326/2013	21/11/2013	R\$ 493.100,00	R\$ -	R\$ -	R\$ -	R\$ 76.733,23	R\$ -
FEDERAL	MINISTÉRIO DO TURISMO	799556/2013	31/12/2013	R\$ 1.063.141,43	R\$ 51.987,92	R\$ 51.987,92	R\$ -	R\$ 171.915,83	R\$ -
FEDERAL	MINISTÉRIO DAS CIDADES	804303/2014	25/11/2014	R\$ 398.181,82	R\$ 446,17	R\$ 446,17	R\$ -	R\$ 116.475,54	R\$ -
FEDERAL	MINISTÉRIO DAS CIDADES	804347/2014	25/11/2014	R\$ 245.981,00	R\$ 510,55	R\$ 510,55	R\$ -	R\$ 47.330,79	R\$ -
FEDERAL	MINISTÉRIO DO DESENVOLVIMENTO AGRÁRIO	818049/2015	23/12/2015	R\$ 505.050,51	R\$ 1.334,19	R\$ 1.334,19	R\$ 3.716,32	R\$ 129.238,00	R\$ 359.987,71
FEDERAL	MAPA	818160/2015	23/12/2015	R\$ 100.100,10	R\$ -	R\$ -	R\$ 100,10	R\$ -	R\$ -
FEDERAL	MINISTÉRIO DAS CIDADES	821284/2015	30/12/2015	R\$ 348.232,32	R\$ 104.713,92	R\$ 104.713,92	R\$ 68.950,00	R\$ 114.669,44	R\$ 133.475,59
FEDERAL	MINISTÉRIO DAS CIDADES	828458/2016	20/09/2016	R\$ 319.439,55	R\$ 147.650,00	R\$ 147.650,00	R\$ 171.789,55	R\$ -	R\$ -
FEDERAL	MINISTÉRIO DAS CIDADES	829113/2016	08/08/2016	R\$ 283.574,88	R\$ 140.690,07	R\$ 140.690,07	R\$ 142.884,81	R\$ 140.690,07	R\$ 142.884,81
FEDERAL	MAPA	833077/2016	08/08/2016	R\$ 104.887,99	R\$ 104.887,99	R\$ 104.887,99	R\$ -	R\$ 104.887,99	R\$ -
FEDERAL	MINISTÉRIO DAS CIDADES	844640/2017	29/09/2017	R\$ 250.000,00	R\$ -	R\$ -	R\$ 250.000,00	R\$ -	R\$ -
FEDERAL	MINISTÉRIO DAS CIDADES	844641/2017	29/09/2017	R\$ 400.000,00	R\$ -	R\$ -	R\$ 400.000,00	R\$ -	R\$ -
FEDERAL	MINISTÉRIO DAS CIDADES	848026/2017	13/12/2017	R\$ 259.343,31	R\$ -	R\$ -	R\$ 259.343,31	R\$ -	R\$ -
FEDERAL	MINISTÉRIO DA EDUCAÇÃO	TC PAR 19670/2013	01/12/2013	R\$ 942.876,94	R\$ 490.296,01	R\$ 490.296,01	R\$ 94.287,69	R\$ 424.294,62	R\$ -
FEDERAL	MINISTÉRIO DA EDUCAÇÃO	TC PAR 19666/2013	01/12/2013	R\$ 942.876,94	R\$ 537.439,85	R\$ 537.439,85	R\$ -	R\$ 485.993,13	R\$ -
FEDERAL	MINISTÉRIO DA EDUCAÇÃO	TC PAR 32290/2014	01/07/2014	R\$ 944.126,94	R\$ -	R\$ -	R\$ 28.323,80	R\$ 90.177,71	R\$ -
FEDERAL	MINISTÉRIO DA EDUCAÇÃO	TC PAR 201404452	01/07/2014	R\$ 58.300,00	R\$ 58.300,00	R\$ 58.300,00	R\$ -	R\$ 58.683,80	R\$ -

FEDERAL	MINISTÉRIO DA EDUCAÇÃO	TC PAR 201306540	2013	R\$ 19.937,56	R\$ 19.937,56	R\$ 19.937,56	R\$ -	R\$ 12.748,00	
Total				R\$ 13.809.492,36	R\$ 4.886.053,54	R\$ 4.732.906,78	R\$ 1.997.342,34	R\$ 5.683.926,78	R\$ -

Só estão registrados no ativo circulante do município os convênios que já foram empenhados e passaram em restos a pagar para o exercício seguinte sem cobertura financeira. Assim, especificamente na fonte do convênio, o não recebimento de determinados convênios refletiu na situação financeira do município, porém na visão geral financeira o município detém recursos para comportar esse atraso nas parcelas de recursos de certos convênios.

XVIII - Relatório sobre eventos justificadores de situações de emergência ou calamidade pública, com os reflexos econômicos e sociais, bem como discriminação dos gastos extraordinários realizados pelo ente para atendimento específico ao evento, indicando número do empenho: não houve valores.

XIX - Manifestação sobre as providências adotadas pelo Poder Público municipal em relação às ressalvas e recomendações do Tribunal de Contas emitidas nos pareceres prévios dos três exercícios anteriores:

Exercício:	2014	Processo:	PCP-15/00076713
Administrador:	Luiz Alberto R. Faria (Prefeito) / Argos José Burgardt (Secretario de Administração)		

Ressalva ou Recomendação:

RESTRICÇÕES DE ORDEM LEGAL

Divergência, no valor de R\$ 11.993,99, entre o Resultado Patrimonial apurado na Demonstração das Variações Patrimoniais – Anexo 15 (R\$ 18.776.974,90) e o Saldo Patrimonial do exercício corrente, apurado no Balanço Patrimonial – Anexo 14, (R\$ 106.175.637,95), deduzido o Saldo Patrimonial do exercício anterior (R\$ 87.410.657,04), referente baixa de bens patrimoniais, em afronta aos artigos 104 e 105 da Lei nº 4.320/64.

Divergência, no valor de R\$ 59.024,06, entre o saldo apresentado na Demonstração da Dívida Flutuante – Anexo 17 (R\$ 11.929.761,85) e o saldo do Passivo Financeiro constante do Balanço Patrimonial – Anexo 14 da Lei nº 4.320/64 (R\$ 11.988.785,91), decorrente de saldo de exercício anterior, caracterizando afronta aos artigos 85 e 105 da referida Lei.

Ausência de disponibilização em meios eletrônicos de acesso público, no prazo estabelecido, de informações pormenorizadas sobre a execução orçamentária e financeira, de modo a garantir a transparência da gestão fiscal com os requisitos mínimos necessários, em descumprimento ao estabelecido no artigo 48-A, II, da Lei Complementar nº 101/2000 alterada pela Lei Complementar nº 131/2009 c/c o artigo 7º, II, do Decreto Federal nº 7.185/2010.

Contabilização indevida de Receitas de Capital como Receitas Correntes, no valor de R\$ 550.244,92, resultando num aumento aparente da Receita Corrente Líquida e consequentemente redução no percentual dos gastos de pessoal do período,

evidenciando inconsistência dos registros contábeis e ausência de transparência na gestão pública, em desacordo aos artigos 1º, § 1º e 2º, IV da Lei Complementar nº 101/2000 – LRF e artigos 11 e 85 da Lei federal nº 4.320/64.

Registro indevido no grupo de Restos a Pagar Processados na Especificação de Fontes de Recursos FR 60 (- R\$7.434,34); com saldo devedor, em desacordo com o § 3º do art. 105, c/c art. 85 da Lei nº 4.320/64.

Diante das Restrições de Ordem Legal apuradas, entende esta Diretoria que possa o Tribunal de Contas, além da emissão do parecer prévio, decidir por: RECOMENDAR à Câmara de Vereadores anotação e verificação de acatamento, pelo Poder Executivo, das observações constantes do presente Relatório.

Providências adotadas:



Prefeitura de Canoinhas
SECRETARIA DE ADMINISTRAÇÃO, FINANÇAS E ORÇAMENTO

Ofício nº 596/2016/SMAFO

Canoinhas (SC), 16 de Junho de 2016.

Excelentíssimo Senhor
Célio Galeski
MD. Presidente da Câmara de Vereadores
Canoinhas/SC


Prezado Presidente:

Com meus cordiais cumprimentos, sirvo-me do presente para prestar esclarecimentos referente ao Ofício nº111/2016, oriundo da Comissão de Finanças, Orçamento e Fiscalização, desta egrégia Casa de Leis:

- a) 6.1.1.1. A divergência no valor de R\$11.993,99 entre o Resultado Patrimonial apurado na Demonstração das Variações Patrimoniais e o Saldo Patrimonial do Exercício Corrente, apurado no Balanço Patrimonial, encontra-se na Câmara de Vereadores e não na Prefeitura, Fundos ou Fundações, conforme demonstrativos no Anexo I;
- 6.1.1.2. A divergência apontada no Processo nº PCP -15/00076713 do Exercício de 2.014 da Unidade Gestora Prefeitura M. Canoinhas, observou-se que o valor de R\$59.024,06 refere-se a conta de Fornecedores (Despesa do Exercício), assim discriminadas na Conta do Passivo 212110100 no Balancete de Verificação. Atribuímos esta diferença à problemas de compilação dos dados/formação dos balanços, haja vista que os valores estão expressos no Balancete de verificação do Tribunal de Contas do Estado de Santa Catarina, conforme Anexo II;
- b) 6.1.1.3. Tais exigências fazem menção ao ano de 2.014 sendo que, desde então, foram realizadas diversas adequações ao Portal da Transparência, conforme Demonstrativos de Execução de Despesas no Anexo III;
- c) 6.1.1.4. As adequações foram realizadas, conforme Demonstrativos no Anexo IV;

Prefeitura de Canoinhas
NOSSA MISSÃO É CUIDAR DE VOCÊ

Rua Felipe Schmidt, 10, centro, CEP 89460-000 - Santa Catarina
Telefone: (51) 3631-7711 E-mail: administração@pmc.sc.gov.br



Prefeitura de Canoinhas
SECRETARIA DE ADMINISTRAÇÃO, FINANÇAS E ORÇAMENTO

6.1.1.5. Tais diferenças inexistem quando da análise dos relatórios da contabilidade, apontando provável erro no processamento do TCE SC, pois de acordo com os Demonstrativos no Anexo V, nota-se superávit no referido ano.

Restrito ao exposto, renovo a Vossa Excelência protestos de consideração e respeito.

Atenciosamente,

DIOGO CARLOS SEIDEL
Secretário Municipal de Administração, Finanças e Orçamento

Exercício:	2015	Processo:	PCP-16/00137200
Administrador:	Luiz Alberto R. Faria (Prefeito) / Argos José Burgardt (Secretario de Administração)		

Ressalva ou Recomendação:

RESTRIÇÕES DE ORDEM LEGAL

Divergência, no valor de R\$ 340,75, apurada entre a variação do saldo patrimonial financeiro (R\$ 1.983.463,93) e o resultado da execução orçamentária – Superávit (R\$ 168.595,76), considerando o cancelamento de restos a pagar de R\$ 1.814.527,42, em afronta ao artigo 102 da Lei nº 4.320/64.

Ausência de disponibilização em meios eletrônicos de acesso público, no prazo estabelecido, de informações pormenorizadas sobre a execução orçamentária e financeira, de modo a garantir a transparência da gestão fiscal com os requisitos mínimos necessários, em descumprimento ao estabelecido no(s) artigo 48-A, II da Lei Complementar nº 101/2000 alterada pela Lei Complementar nº 131/2009 c/c o artigo 7º, II do Decreto Federal nº 7.185/2010.

Diante da Restrição de Ordem Legal apurada, entende esta Diretoria que possa o Tribunal de Contas, além da emissão do parecer prévio, decidir por: RECOMENDAR à Câmara de Vereadores anotação e verificação de acatamento, pelo Poder Executivo, das observações constantes do presente Relatório.

Providências adotadas:

Conforme Secretaria da Administração as recomendações estão sendo verificadas e as medidas de correção providenciadas.

Exercício:	2016	Processo:	PCP-17/00131971
Administrador:	Luiz Alberto R. Faria (Prefeito) / Diogo Carlos Seidel (Secretario de Administração)		

O Ministério Público de Contas, por meio do Parecer MPC 51.342/2017 (fls. 410-429), da lavra do Procurador Diogo Roberto Ringenberg, manifestou-se por recomendar à Câmara Municipal de Vereadores de Canoinhas a aprovação das contas prestadas pelo Prefeito, com as seguintes determinações e recomendações:

Em razão do exposto, o Ministério Público de Contas entende que as contas apresentadas pelo Município cuja prestação ora se examina apresentam de forma adequada a posição contábil, financeira, orçamentária e patrimonial da entidade, e, com amparo na competência conferida pelo art. 108, incisos I e II, da Lei Complementar 202/2000, manifesta-se:

2) pela determinação à Diretoria de Controle dos Municípios para que:

2.1) instaure o procedimento adequado à verificação (PROCESSOAPARTADO):

2.1.1) da conformação do Conselho de Acompanhamento do Fundeb à margem do estabelecido pelo art. 24, § 1º, IV da Lei Federal 11.494/2007 (fls. 223-224 dos autos)

- (somente três assinaturas);

2.1.2) da inobservância das regras de transparência da gestão fiscal, contrariando os ditames da Lei Complementar nº 101/2000, alterada pela Lei Complementar nº 131/2009, e do Decreto Federal nº 7.185/2010 (item 9.1.1 da conclusão do Relatório nº 835/2017);

2.2) acompanhe o cumprimento da Decisão a ser exarada pela Corte e a eventual tipificação de reincidências no exame que processará do exercício seguinte;

3) pela imediata comunicação ao Ministério Público Estadual dos apontamentos a seguir transcritos, para ciência dos fatos e adoção das medidas que entender cabíveis, com fundamento nos arts. 6º e 7º da Lei Federal nº 7.347/85, nos arts. 14 c/c 22 da Lei Federal nº 8.429/92; no art. 35, I c/c 49, II da LOMAN; no art. 24, § 2º c/c art. 40 do Decreto-Lei nº 3.689/41, bem como em atendimento ao previsto no item 2.1, alínea “c”, do Termo de Cooperação Técnica n.005/2016, celebrado entre aquele órgão e este Ministério Público de Contas:

3.1) da possível omissão dos membros do Conselho de Acompanhamento e Controle da aplicação dos Recursos do FUNDEB, contrariando o art. 27 da Lei Federal nº 11.494/2007, em razão da conformação do Conselho à margem do estabelecido pelo art. 24, § 1º, IV da Lei Federal nº 11.494/2007, o que, se confirmado, pode inclusive tipificar condutas previstas nos arts. 10, X e 11, II da Lei 8.429/92;

3.2) em razão da inobservância das regras de transparência da gestão fiscal, contrariando os ditames da Lei Complementar nº 101/2000, alterada pela Lei Complementar nº 131/2009, e do Decreto Federal nº 7.185/2010;

4) pela recomendação ao Município para que adote os procedimentos necessários para a revisão da lei instituidora do plano diretor, nos termos do art. 40, § 3º, da Lei n. 10.257/01, visto que a legislação em vigor data de 2007;

5) pela comunicação do parecer prévio ao Chefe do Poder Executivo nos termos do propugnado pela Instrução Técnica estendendo-se o conhecimento da Decisão da Corte ao Poder Legislativo municipal;

6) pela solicitação à Câmara Municipal de Vereadores para que comunique à Corte o resultado do julgamento e ressalvas propugnados pela Instrução.

Providências Adotadas:

Conforme Secretaria da Administração as recomendações estão sendo verificadas e as medidas de correção providenciadas, o Plano Diretor já foi revisto e aprovado conforme Lei Complementar nº 061/2017.

XXI – Avaliação sobre o cumprimento das Metas e Estratégias previstas na Lei (federal) nº 13.005/2014 (Plano Nacional de Educação – PNE) e no Plano Municipal de Educação (PME):

Lei municipal nº		5191 de 23/06/2015		
Metas PNE	Metas PEE	Situação do Município	Meta PME	Avaliação da meta
1	1	Atingiu 88,5%	1	Não atingiu 100% da meta.
2	2	Atingiu 96,41%	2	Não atingiu 100% da meta.

1 - De acordo com a Resolução nº 005/2016.

CME – Prevê a data corte de matrículas até 31/03 – que desobriga a matrícula.

- Não houve crescimento de matrícula na área rural, devido à falta de subsídio financeiro federal.

- Não há demanda reprimida registrada para essa faixa etária, porém no IBGE/2010 consta existência de crianças.

2 – Não existe comprovação de crianças fora da escola.

XXII - outras informações previamente solicitadas pelo Tribunal de Contas.

Conforme informação do Secretário Municipal de Administração Finanças e Orçamento do ano de 2017, não houveram outras informações solicitadas.



Conselho de Acompanhamento e Controle Social do Fundo de Manutenção e Desenvolvimento da Educação Básica e de Valorização dos Profissionais da Educação – FUNDEB

PARECER CONCLUSIVO

Em cumprimento ao dispositivo na Lei n. 11.494 de 20 de junho de 2007, artigo 27 e pela Lei Municipal 4.219 de 19 de setembro de 2007, em seu artigo 2º inciso IV, este conselho reuniu-se nesta data para analisar a Prestação de Contas dos recursos recebidos do FUNDEB, no exercício financeiro de 2017.

Foram analisados por este conselho, sob a minha presidência os documentos apresentados pela Secretaria de Administração, Finanças e Orçamento, da Prefeitura de Canoinhas-SC.

Desta análise obtivemos a constatação de que o FUNDEB teve como receita durante o período em análise a quantia de R\$ 28.284.920,21 (vinte e oito milhões, duzentos e oitenta e quatro mil, novecentos e vinte reais e vinte e um centavos), tendo uma aplicação financeira de R\$ 72.737,37, (setenta e dois mil, setecentos e trinta e sete reais e trinta e sete centavos), totalizando a receita de R\$ 28.357.657,58. (vinte oito milhões, trezentos e cinquenta e sete mil, seiscentos e cinquenta e sete reais e cinquenta e oito centavos) como superávit reprogramado de 2017 para o ano de 2018 o valor de R\$ 186.800,99, (cento e oitenta e seis mil, oitocentos reais e noventa e nove centavos).

As despesas empenhadas com recursos de FUNDEB e aplicação financeira totalizam R\$ 28.604.346,35, (vinte e oito milhões, seiscentos e quatro mil, trezentos e quarenta e seis reais e trinta e cinco centavos), sendo como superávit reprogramado de 2016 o valor de R\$ 433.184,21 (quatrocentos e trinta e três mil, cento e oitenta e quatro reais e vinte e um centavos). No aporte mínimo de 60% do FUNDEB de remuneração do magistério foram efetivados 80,79%, e do aporte máximo do 40% do FUNDEB não aplicado diretamente na remuneração dos profissionais do magistério foram efetivados 18,55%. Como saldo reprogramado o percentual de 0,66%, dentro do limite legal do máximo de 5%.

Constatamos desta maneira que os recursos foram utilizados de forma satisfatória, sendo que este Conselho realiza acompanhamento mensal da evolução da receita e das despesas do FUNDEB, através de planilhas e relatórios enviados pela Secretaria Municipal de Administração, Finanças e Orçamento.

Sendo assim, após análise dos dados e dos esclarecimentos das dúvidas realizada pelo Contador responsável, o Conselho verificou a regularidade das contas, decidindo por Aprovar a Prestação de Contas dos recursos que a Prefeitura Municipal de Canoinhas – SC, recebeu do FUNDEB referente ao exercício financeiro de 2017.

Salvo melhor juízo, é o parecer.
Canoinhas-SC, 27 de fevereiro de 2018.

Silvia Wiegorkiewicz
Presidente - Silvia Wiegorkiewicz

Vice-Presidente – Paulo Odair Moreira



Conselho de Acompanhamento e Controle Social do Fundo de Manutenção e Desenvolvimento da Educação Básica e de Valorização dos Profissionais da Educação – FUNDEB



Secretaria – Adenilse Cantoviski



Membro do Poder Executivo
Luis Gustavo Vieira de Britto



Membro Suplente do Poder Executivo
Valéria Soares de Lima




Representante da Secretaria da Municipal de Educação
Rosimari de Fátima Cubas Blaka



Representante da Secretaria da Municipal de Educação
Solange Stelzner



Representante da Educação Básica
Denise Bazzanella



Representante de Diretor da Educação Básica
Sandro Volnei do Nascimento



Representante de Diretor de Educação Infantil
Gisleine dos Santos Corrêa de Melo




Representante de Pais Ensino Fundamental
Jocilda Clarice da Silva



Representante de Pais da Educação Infantil
Maria da Luz de Oliveira




Conselho de Acompanhamento e Controle Social do Fundo de Manutenção e Desenvolvimento da Educação Básica e de Valorização dos Profissionais da Educação – FUNDEB


Representante do Conselho Escolar
Sueli Maria/Kanzler Kwiecien


Contador Geral da Prefeitura Municipal
José Carlos Herbst



COMUNICAÇÃO INTERNA

	SME/SAE N° 012/2018
Da: Secretaria Municipal de Educação	Data: 09/03/2018
Para: Luiz Augusto Fontana Junior Coordenador do Controle Interno	
Assunto: Parecer do Conselho Municipal de Alimentação Escolar (CAE) para prestação de contas anual do Prefeito – Tribunal de Contas do Estado de Santa Catarina, ano 2017	
<p>Cordiais saudações. Servimo-nos do presente para comunicar o envio do Parecer do Conselho Municipal de Alimentação Escolar (CAE) sobre a aplicação dos recursos destinados à alimentação escolar, ano 2017, das Escolas e Centros de Educação Infantil da Rede Municipal de Ensino, para anexar à prestação de contas anual do Prefeito relativa ao exercício 2017 – Tribunal de Contas do Estado de Santa Catarina.</p> <p>Atenciosamente,</p> <p style="text-align: center;">  Osmar Oleskovicz Secretário Municipal de Educação </p>	

Ata nº 218

Aos sete dias do mês de março de dois mil e dezoito, reuniram-se na Sala de Reuniões da Secretaria Municipal de Educação, do município de Canoinhas – Santa Catarina, às quatorze horas, os membros do Conselho Municipal de Alimentação Escolar juntamente com as nutricionistas Cristiane Herbst Mota e Milenna Larissa Conceição. Esta reunião extraordinária tem como pauta a análise de toda a documentação relativa à Alimentação Escolar das Unidades de Ensino da Rede Municipal do município de Canoinhas – Santa Catarina, relativo ao ano de dois mil e dezessete. Cristiane e Milenna apresentaram para os conselheiros todos os relatórios financeiros referente à execução financeira do Programa de Alimentação Escolar das Unidades da Rede Municipal de Ensino. Esses relatórios também estão à disposição dos conselheiros no SIGPC, sistema para prestação de contas *on line*. Primeiramente, foi apresentado o relatório de Autorização de Despesa, onde estão descritos todos os processos licitatórios e de dispensa de licitação que foram realizados para a compra de gêneros alimentícios da alimentação escolar. Neste relatório há a relação de fornecedores e agricultores que forneceram para a alimentação escolar. No demonstrativo da Receita e da Despesa, foi passado aos conselheiros as informações sobre o saldo reprogramado do exercício anterior: R\$ 37.083,9; valor creditado pelo FNDE: R\$ 876.149,20; rendimento de aplicação financeira: R\$ 11.180,83; valor real da receita: R\$ 924.413,95, valor da despesa liquidado: R\$ 751.664,84 e saldo a reprogramar para o exercício seguinte: R\$ 172.749,09. Neste relatório estão todas as notas pagas, com os valores das retenções do INSS. No relatório de Relação de Pagamento, todas as notas de 2017 já estão todas sem as retenções. Os valores pequenos neste relatório são as retenções de INSS de notas pagas no final de 2016. Deste relatório, sai automaticamente o valor gasto em agricultura familiar e seu percentual: R\$ 473.575,10 (54,1%), descrito no questionário do PNAE 2017, questão 6. Esse questionário é preenchido no sistema com o auxílio das nutricionistas do Setor de Alimentação Escolar e foi percorrido para os conselheiros todas as suas questões. No demonstrativo de execução físico-financeira os conselheiros podem identificar o valor total transferido pelo FNDE e o valor efetivamente liquidado, descritos já no primeiro relatório apresentado. Foi apresentado aos conselheiros um relatório de consultas gerais de liberações de recursos, o qual apresenta separadamente a transferência dos diferentes recursos do Programa de Alimentação Escolar: Mais Educação – fundamental (R\$ 152.451,20/ano); PNAE – Alimentação Escolar – AEE (R\$ 18.444,00/ano); PNAE – Alimentação Escolar – Creche (R\$ 213.572,00/ano); PNAE – Alimentação Escolar – EJA (R\$ 5.760,00/ano); PNAE – Alimentação Escolar – Pré-escola (R\$ 184.984,00/ano); PNAE – Alimentação Escolar – Ensino Fundamental (R\$ 300.938,00/ano). As informações de alunado foi retirado da planilha de estimativa de matrículas para cálculo FNDE 2018, baseado no Censo Escolar 2017, devido alunado 2018 no site do FNDE ainda

Finalizar
OGL

[Handwritten signature]

[Handwritten signature]

[Handwritten signature]

Marta P de Siqueira

[Handwritten signature]

Dialda Santocatarino

[Handwritten signature]

não estar disponível. O total de alunos atendidos pelo PNAE foi 7.412 alunos, sendo 1.010 alunos de Creche; 1.256 alunos de Pré-Escola; 3.533 alunos do Fundamental; 1.395 alunos do Programa Novo Mais Educação; 56 alunos do EJA; 162 alunos do AEE (Atendimento Educacional Especializado). Para o número de dias atendidos com alimentação escolar foi considerado o Calendário Escolar da Rede Municipal de Ensino. Foram 242 dias de atendimento para alunos da Creche; 200 dias de atendimento para alunos da Pré-Escola, Fundamental, EJA e AEE e 128 dias no Programa Novo Mais Educação. Para o número de refeições servidas foi realizado o cálculo utilizando o número de alunos atendidos, número de dias de atendimento e número de refeições servidas em cada turno de atendimento (parcial e integral). Total de refeições servidas ao ano: 3.289.374, sendo 1.163.294 refeições da Creche; 840.200 refeições da Pré-Escola; 706.600 refeições do Ensino Fundamental; 535.680 refeições do Programa Novo Mais Educação; 11.200 refeições do EJA; 32.400 refeições do Atendimento Educacional Especializado. Para o cálculo da participação da Entidade Executora (recursos ordinários) na compra de gêneros alimentícios para a alimentação escolar foi considerado o relatório do Setor Financeiro, o qual possui toda a relação de empenhos e notas efetivamente pagas e a pagar pelo município, por dotação. O total de contrapartida da Prefeitura em gêneros alimentícios, no ano 2017, foi R\$ 1.257.640,30, sendo R\$ 304.102,03 Creche; R\$ 305.731,03 Pré-Escola; R\$ 439.539,14 Ensino Fundamental; R\$ 173.551,40 Programa Novo Mais Educação; R\$ 14.562,45 EJA; R\$ 20.154,36 AEE. Com relação a outras despesas os dados obtidos foram referentes à: recursos humanos; desinsetização, desratização e limpeza de caixa d'água; transporte e combustível; gás; utensílios; equipamentos; higiene e descartáveis; uniformes; todos gastos indiretos com a alimentação escolar, que totalizou R\$ 1.904.802,16. Após a análise de toda a documentação relativo a Prestação de Contas do Programa Nacional de Alimentação Escolar, juntamente com a análise do Relatório Anual de Gestão do Programa Nacional de Alimentação Escolar – PNAE da Rede Municipal de Ensino de Canoinhas-Santa Catarina, ano 2017, os membros do Conselho Municipal de Alimentação Escolar (CAE), quadriênio 2017-2021 emitem o Parecer de Aprovação da referida Prestação de Contas, vistos que os recursos financeiros foram investidos de forma correta, que todos os alunos receberam alimentação em quantidade e qualidade suficientes durante todo o ano, que os gastos com a agricultura familiar foram de acordo com o exigido em lei, com percentuais superiores, que existe cardápio específico para cada faixa etária; que existe equipe técnica (nutricionistas) para coordenar o programa no município; inclusive para capacitar os profissionais que atuam nas Unidades Escolares com a alimentação escolar. Portanto, que a execução ocorreu nos moldes estabelecidos pelas Leis e Resoluções vigentes do PNAE. Na sequência, o presidente do conselho, senhor Sérgio Luis Moreira, acessou o Sistema de Gestão de Conselhos (SIGECON), com seu login e senha e juntamente com os

Fundo.

ca

ca

ca








ca

ca

Deilda Santocatarino
Marta P de Silva

ca

demais conselheiros deram início ao preenchimento do questionário de acompanhamento do Conselho de Alimentação Escolar. O questionário foi preenchido com êxito e os conselheiros avaliaram como APROVADA a prestação de contas, ano dois mil e dezessete, ou seja, a execução do Programa Nacional de Alimentação Escolar – PNAE no município de Canoinhas-Santa Catarina, ano 2017, ocorreu nos moldes estabelecidos pela resolução vigente à época. Nada mais havendo a tratar, eu Cristiane Herbst Mota, lavrei esta ata que será lida e assinada por mim e pelos demais presentes.

CONSELHEIROS	Nome Completo	Assinatura
Maria de Lourdes Lemos-Titular Executivo	Maria de Lourdes Lemos	
Cleide de Fátima Kanzler- Suplente Executivo	Cleide de Fátima Kanzler	
Joceli Carvalho Maioski Lopes Vieira- Titular Trabalhadores da Educação e Discentes	Joceli Carvalho Maioski Lopes Vieira	Joceli
Rosane Wypyc de Barros- Suplente Trabalhadores da Educação e Discentes	Rosane Wypyc de Barros	RWB
Rosane Gracheski da Rocha- Titular Trabalhadores da Educação e Discentes	Rosane Gracheski da Rocha	
Ademir José de Carvalho- Suplente Trabalhadores da Educação e Discentes	Ademir José de Carvalho	
Dicelda Santacatarina- Titular Pais	Dicelda Santacatarina	Dicelda Santacatarina
Francieli Leandro - Suplente Pais	Francieli Leandro	
Márcia Freitas- Titular Pais	Márcia Freitas	
Marta Pereira da Silva- Suplente Pais	Marta Pereira da Silva	Marta P. da Silva
Clarice de Fátima Wardenski- Titular Entidade Civil Organizada	Clarice de Fátima Wardenski	
Alcides Pereira Júnior- Suplente Entidade Civil Organizada	Alcides Pereira Júnior	
Sérgio Luis Moreira- Titular Entidade Civil Organizada	SERGIO LUIS MOREIRA	
Mariana Wrublevski de Carvalho- Suplente	Mariana Wrublevski de Carvalho	

RECIBO DO PARECER DO CONSELHO REFERENTE A PRESTAÇÃO DE CONTAS			
Identificação da Transferência			
Programa	PROG.NACIONAL DE ALIMENTAÇÃO ESCOLAR	Transferência:	ALIMENTAÇÃO ESCOLAR
Entidade:	PREF MUN DE CANOINHAS	CNPJ:	83.102.384/0001-80
		Ano referência:	2017
Município/UF:	CANOINHAS / SC		

Recibo do Parecer Conclusivo do Conselho de Alimentação Escolar - ALIMENTAÇÃO ESCOLAR enviado e registrado na base de dados do FNDE para análise posterior.

Enviado por: SERGIO LUIS MOREIRA

Cargo: Presidente do Conselho

OBS: O Parecer Conclusivo foi realizado com base em informações disponíveis nesta data, sendo que o atual mandato do CAE é responsável pelas informações ali registradas para o exercício de 2017

Data: 07/03/2018

Hora: 15:42



5b08555bfc3c61966aa9099aa8c3ab88

1) Para certificar-se da autenticidade deste documento, acesse o endereço virtual abaixo:
<http://www.fnde.gov.br/autenticidade/>





BALANÇO FINANCEIRO - ANEXO 13

Unidade Gestora: (217 / Prefeitura Municipal de Canoinhas)

Competência: 06/2017

INGRESSOS

	Exercício Atual	Exercício Anterior
Receita Orçamentária (I)	113.691.459,46	107.679.335,02
Ordinária	44.242.368,02	65.994.913,74
Vinculada	69.449.091,44	41.684.421,28
Transferências Financeiras Recebidas (II)	730.472,09	645.444,36
Transferências Recebidas para a Execução Orçamentária	730.472,09	645.444,36
Transferências Recebidas Independentes da Execução Orçamentária	0,00	0,00
Transferências Recebidas para Aporte de recursos para o RPPS	0,00	0,00
Recebimentos Extraorçamentários (III)	17.033.174,36	16.802.246,67
Inscrição de Restos a Pagar Não Processados	5.902.258,70	3.364.660,78
Inscrição de Restos a Pagar Processados	578.230,81	1.846.336,61
Depósitos Restituíveis e Valores Vinculados	10.552.684,85	11.591.249,28
Outros Recebimentos Extraorçamentários	0,00	0,00
Saldo em Espécie do Exercício Anterior (IV)	13.168.861,98	21.578.323,71
Caixa e Equivalentes de Caixa	13.010.777,64	21.420.239,37
Depósitos Restituíveis e Valores Vinculados	158.084,34	158.084,34
Investimentos e aplicações temporárias a curto prazo	0,00	0,00
TOTAL(V) = (I + II + III + IV)	144.623.967,89	146.705.349,76





BALANÇO FINANCEIRO - ANEXO 13

Unidade Gestora: (217 / Prefeitura Municipal de Canoinhas)

Competência: 06/2017

DISPÊNDIOS

	Exercício Atual	Exercício Anterior
Despesa Orçamentária (VI)	89.086.986,04	91.909.258,26
Ordinária	34.935.002,87	49.405.598,27
Vinculada	54.151.983,17	42.503.659,99
Transferências Financeiras Concedidas (VII)	26.896.217,85	23.384.189,86
Transferências Concedidas para a Execução Orçamentária	26.896.217,85	23.384.189,86
Transferências Concedidas Independentes da Execução Orçamentária	0,00	0,00
Transferências Concedidas para Aporte de recursos para o RPPS	0,00	0,00
Pagamentos Extraorçamentários (VIII)	15.181.002,93	18.243.039,66
Pagamentos de Restos a Pagar Não Processados	2.294.782,84	5.118.840,24
Pagamentos de Restos a Pagar Processados	1.864.549,63	1.800.949,13
Depósitos Restituíveis e Valores Vinculados	11.021.670,46	11.323.250,29
Outros Pagamentos Extraorçamentários	0,00	0,00
Saldo em Espécie para o Exercício Seguinte (IX)	13.459.761,07	13.247.049,33
Caixa e Equivalentes de Caixa	13.301.676,73	13.010.777,64
Depósitos Restituíveis e Valores Vinculados	158.084,34	236.271,69
Investimentos e aplicações temporárias a curto prazo	0,00	0,00
TOTAL(X) = (VI + VII + VIII + IX)	144.623.967,89	146.783.537,11




Unidade Gestora: (217 / Prefeitura Municipal de Canoinhas)

Receitas Orçamentárias segundo as Fontes de Recursos - Anexo 1 ao Balanço Financeiro

Competência: 06/2017

Código	Especificação	Valor
6.2.1.2.0.00.00	RECEITA REALIZADA - RECURSOS ORDINÁRIOS	
	00 - Recursos Ordinários	45.983.342,29
	Total das Receitas Orçamentárias - Recursos Ordinários (I)	45.983.342,29
6.2.1.2.0.00.00	RECEITA ORÇAMENTÁRIAS - RECURSOS VINCULADOS	
	01 - Receitas de Impostos e Transf de Impostos: Educação	21.276.964,07
	02 - Receitas de Impostos e Transf de impostos: Saúde	16.235.411,31
	07 - Contribuição de Intervenção no Domínio Econômico - CIDE	114.415,30
	08 - Contribuição para o Custeio dos Serviços de Iluminação Pública - COSIP	2.591.897,03
	10 - Convênio de Trânsito - Militar	6.338,69
	11 - Convênio de Trânsito - Civil	106.929,76
	12 - Convênio de Trânsito - Prefeitura	532.392,31
	18 - Transf. do FUNDEF/FUNDEB - (aplic. remuneração dos prof. do Magist. em efet exercício na Ed. Bá	23.082.832,18
	19 - Transferências do FUNDEF/FUNDEB - (aplicação em outras despesas da Educação Básica)	5.274.825,40
	32 - Transferências de Convênios – União/Educação	1.123.388,43
	34 - Transferências de Convênios – União/Outros (não relacionados à educação/saúde/assistência socia	752.435,48
	36 - Salário-Educação	2.751.505,74
	37 - Outras Transferências do Fundo Nacional de Desenvolvimento da Educação – FNDE (não repassadas p	1.205.812,53
	39 - Fundo Especial do Petróleo e Transferências Decorrentes de Compensação Financeira pela Exploraç	329.818,46
	42 - Outras Transferências Legais e Constitucionais – União	66.767,50
	62 - Transferências de Convênios – Estado/Educação	3.334.118,87
	64 - Transferências de Convênios – Estado/Outros (não relacionados à educação/saúde/assistência socia	669.088,79
	83 - Operações de Crédito Internas - Outros Programas	2.403.431,63
	89 - Alienações de Bens destinados a Outros Programas	13.317,29
	Total das Receitas Orçamentárias - Recursos Vinculados (II)	81.871.690,77
	TOTAL GERAL (I + II)	127.855.033,06





Unidade Gestora: (217 / Prefeitura Municipal de Canoinhas)

Deduções da Receita Orçamentária segundo as Fontes de Recurso - Anexo 2 ao Balanço Financeiro

Competência: 06/2017

Código	Especificação	Valor
6.2.1.3.0.00.00	DEDUÇÃO RECEITA REALIZADA - RECURSOS ORDINÁRIOS	
	00 - Recursos Ordinários	1.740.974,27
	Total das Deduções de Receitas Orçamentárias - Recursos Ordinários (I)	1.740.974,27
6.2.1.3.0.00.00	DEDUÇÃO RECEITA ORÇAMENTÁRIAS - RECURSOS VINCULADOS	
	01 - Receitas de Impostos e Transf de Impostos: Educação	11.910.026,42
	02 - Receitas de Impostos e Transf de impostos: Saúde	470.647,82
	32 - Transferências de Convênios – União/Educação	200,78
	34 - Transferências de Convênios – União/Outros (não relacionados à educação/saúde/assistência socia	35.096,56
	64 - Transferências de Convênios – Estado/Outros (não relacionados à educação/saúde/assistência socia	6.627,75
	Total das Deduções de Receitas Orçamentárias - Recursos Vinculados (II)	12.422.599,33
	TOTAL GERAL (I + II)	14.163.573,60





Unidade Gestora: (217 / Prefeitura Municipal de Canoinhas)

Despesas Orçamentárias segundo as Fontes de Recurso - Anexo 3 ao Balanço Financeiro

Competência: 06/2017

Código	Especificação	Valor
6.2.2.1.3.00.00	DESPESAS ORÇAMENTÁRIAS - RECURSOS ORDINÁRIOS	
	00 - Recursos Ordinários	34.935.002,87
	Total das Despesas Orçamentárias - Recursos Ordinários (I)	34.935.002,87
6.2.2.1.3.00.00	DESPESAS ORÇAMENTÁRIAS - RECURSOS VINCULADOS	
	01 - Receitas de Impostos e Transf de Impostos: Educação	9.366.581,05
	07 - Contribuição de Intervenção no Domínio Econômico - CIDE	115.692,69
	08 - Contribuição para o Custeio dos Serviços de Iluminação Pública - COSIP	2.512.674,77
	10 - Convênio de Trânsito - Militar	17.169,10
	11 - Convênio de Trânsito - Civil	126.575,92
	12 - Convênio de Trânsito - Prefeitura	246.885,29
	18 - Transf. do FUNDEF/FUNDEB - (aplic. remuneração dos prof. do Magist. em efet exercício na Ed. Bá	23.343.549,56
	19 - Transferências do FUNDEF/FUNDEB - (aplicação em outras despesas da Educação Básica)	5.260.796,79
	32 - Transferências de Convênios – União/Educação	1.159.417,53
	34 - Transferências de Convênios – União/Outros (não relacionados à educação/saúde/assistência socia	1.206.127,84
	36 - Salário-Educação	2.571.574,87
	37 - Outras Transferências do Fundo Nacional de Desenvolvimento da Educação – FNDE (não repassadas p	1.237.247,97
	39 - Fundo Especial do Petróleo e Transferências Decorrentes de Compensação Financeira pela Exploraç	326.642,25
	42 - Outras Transferências Legais e Constitucionais – União	35.697,51
	62 - Transferências de Convênios – Estado/Educação	3.289.386,40
	64 - Transferências de Convênios – Estado/Outros (não relacionados à educação/saúde/assistência socia	721.662,66
	83 - Operações de Crédito Internas - Outros Programas	2.402.846,99
	89 - Alienações de Bens destinados a Outros Programas	211.453,98
	Total das Despesas Orçamentárias - Recursos Vinculados (II)	54.151.983,17
	TOTAL GERAL (I + II)	89.086.986,04



Unidade Gestora: (217 / Prefeitura Municipal de Canoinhas)

Saldos em espécie do exercício anterior - Caixa e equivalente de caixa - Anexo 4.1 ao Balanço Financeiro

Competência: 06/2017

Código	Especificação	Valor
1.1.1.0.0.00.00	CAIXA E EQUIVALENTES DE CAIXA - RECURSOS ORDINÁRIOS	
	00 - Recursos Ordinários	6.299.182,23
	Total de Caixa e Equivalentes de Caixa - Recursos Ordinários (I)	6.299.182,23
1.1.1.0.0.00.00	CAIXA E EQUIVALENTES DE CAIXA - RECURSOS VINCULADOS	
	01 - Receitas de Impostos e Transf de Impostos: Educação	692.255,33
	02 - Receitas de Impostos e Transf de impostos: Saúde	27.699,47
	07 - Contribuição de Intervenção no Domínio Econômico - CIDE	6.187,64
	08 - Contribuição para o Custeio dos Serviços de Iluminação Pública - COSIP	721.736,15
	10 - Convênio de Trânsito - Militar	11.662,46
	11 - Convênio de Trânsito - Civil	28.998,18
	12 - Convênio de Trânsito - Prefeitura	158.257,22
	18 - Transf. do FUNDEF/FUNDEB - (aplic. remuneração dos prof. do Magist. em efet exercício na Ed. Bá	1.221.768,71
	19 - Transferências do FUNDEF/FUNDEB - (aplicação em outras despesas da Educação Básica)	138.916,66
	32 - Transferências de Convênios – União/Educação	342.176,48
	34 - Transferências de Convênios – União/Outros (não relacionados à educação/saúde/assistência socia	1.919.971,28
	36 - Salário-Educação	388.115,74
	37 - Outras Transferências do Fundo Nacional de Desenvolvimento da Educação – FNDE (não repassadas p	41.089,74
	39 - Fundo Especial do Petróleo e Transferências Decorrentes de Compensação Financeira pela Exploraç	62.131,74
	42 - Outras Transferências Legais e Constitucionais – União	115.952,01
	62 - Transferências de Convênios – Estado/Educação	17.236,49
	64 - Transferências de Convênios – Estado/Outros (não relacionados à educação/saúde/assistência socia	523.791,11
	83 - Operações de Crédito Internas - Outros Programas	3.571,74
	87 - Alienações de Bens destinados a Programas da Educação Básica	20.790,00
	89 - Alienações de Bens destinados a Outros Programas	268.561,37
	93 - Outras Receitas Não Primárias	725,89
	Total de Caixa e Equivalentes de Caixa - Recursos Vinculados (II)	6.711.595,41
	TOTAL GERAL (I + II)	13.010.777,64

**Unidade Gestora: (217 / Prefeitura Municipal de Canoinhas)**

Saldos em espécie do exercício anterior - Depósitos restituíveis e valores vinculados - Anexo 4.2 ao Balanço Financeiro

Competência: 06/2017

Código	Especificação	Valor
1.1.3.0.0.00.00, F	DEPÓSITOS RESTITUÍVEIS E VALORES VINCULADOS - RECURSOS ORDINÁRIOS	
	00 - Recursos Ordinários	236.271,69
	Total de Depósitos Restituíveis e Valores Vinculados - Recursos Ordinários (I)	236.271,69
1.1.3.0.0.00.00, F	DEPÓSITOS RESTITUÍVEIS E VALORES VINCULADOS - RECURSOS VINCULADOS	
	Total de Depósitos Restituíveis e Valores Vinculados - Recursos Vinculados (II)	
	TOTAL GERAL (I + II)	236.271,69




Unidade Gestora: (217 / Prefeitura Municipal de Canoinhas)

Saldos em espécie para o exercício seguinte - Caixa e equivalente de caixa - Anexo 5.1 ao Balanço Financeiro

Competência: 06/2017

Código	Especificação	Valor
1.1.1.0.0.00.00	CAIXA E EQUIVALENTES DE CAIXA - RECURSOS ORDINÁRIOS	
	00 - Recursos Ordinários	7.867.150,14
	Total de Caixa e Equivalentes de Caixa - Recursos Ordinários (I)	7.867.150,14
1.1.1.0.0.00.00	CAIXA E EQUIVALENTES DE CAIXA - RECURSOS VINCULADOS	
	01 - Receitas de Impostos e Transf de Impostos: Educação	497.026,70
	02 - Receitas de Impostos e Transf de impostos: Saúde	486.504,33
	07 - Contribuição de Intervenção no Domínio Econômico - CIDE	10.891,45
	08 - Contribuição para o Custeio dos Serviços de Iluminação Pública - COSIP	914.742,78
	10 - Convênio de Trânsito - Militar	787,10
	11 - Convênio de Trânsito - Civil	18.291,08
	12 - Convênio de Trânsito - Prefeitura	256.805,46
	18 - Transf. do FUNDEF/FUNDEB - (aplic. remuneração dos prof. do Magist. em efet exercício na Ed. Bá	366.147,99
	19 - Transferências do FUNDEF/FUNDEB - (aplicação em outras despesas da Educação Básica)	58.616,54
	32 - Transferências de Convênios – União/Educação	374.275,65
	34 - Transferências de Convênios – União/Outros (não relacionados à educação/saúde/assistência socia	1.061.912,10
	36 - Salário-Educação	437.184,20
	37 - Outras Transferências do Fundo Nacional de Desenvolvimento da Educação – FNDE (não repassadas p	175.760,04
	39 - Fundo Especial do Petróleo e Transferências Decorrentes de Compensação Financeira pela Exploraç	138.294,45
	42 - Outras Transferências Legais e Constitucionais – União	101.334,41
	62 - Transferências de Convênios – Estado/Educação	61.968,96
	64 - Transferências de Convênios – Estado/Outros (não relacionados à educação/saúde/assistência socia	237.265,70
	83 - Operações de Crédito Internas - Outros Programas	4.156,38
	87 - Alienações de Bens destinados a Programas da Educação Básica	20.790,00
	89 - Alienações de Bens destinados a Outros Programas	211.771,27
	Total de Caixa e Equivalentes de Caixa - Recursos Vinculados (II)	5.434.526,59
	TOTAL GERAL (I + II)	13.301.676,73



**Unidade Gestora: (217 / Prefeitura Municipal de Canoinhas)**

Saldo em espécie para o exercício seguinte - Depósitos restituíveis e valores vinculados - Anexo 5.2 ao Balanço Financeiro

Competência: 06/2017

Código	Especificação	Valor
1.1.3.0.0.00.00, F	DEPÓSITOS RESTITUÍVEIS E VALORES VINCULADOS - RECURSOS ORDINÁRIOS	
	00 - Recursos Ordinários	256.238,81
	Total de Depósitos Restituíveis e Valores Vinculados - Recursos Ordinários (I)	256.238,81
1.1.3.0.0.00.00, F	DEPÓSITOS RESTITUÍVEIS E VALORES VINCULADOS - RECURSOS VINCULADOS	
	Total de Depósitos Restituíveis e Valores Vinculados - Recursos Vinculados (II)	
	TOTAL GERAL (I + II)	256.238,81





Unidade Gestora: (217 / Prefeitura Municipal de Canoinhas)

Saldos em espécie para o exercício seguinte - Investimentos e aplicações temporárias a curto prazo, segundo as Fontes de Recursos - Anexo 5.3 ao Balanço Financeiro.

Competência: 06/2017

Código	Especificação	Valor
1.1.4.0.0.00.00, F	INVESTIMENTOS E APLIC TEMPORARIAS CURTO PRAZO - RECURSOS ORDINÁRIOS	
	Total de Investimentos e Aplic. Temporários de Curto Prazo - Recursos Ordinários (I)	
1.1.4.0.0.00.00, F	INVESTIMENTOS E APLIC TEMPORARIAS CURTO PRAZO - RECURSOS VINCULADOS	
	Total de Investimentos e Aplic. Temporários de Curto Prazo - Recursos Vinculados (II)	
	TOTAL GERAL (I + II)	



Unidade Gestora: (217 / Prefeitura Municipal de Canoinhas)

Competência: 06/2017

ATIVO	Exercício Atual	Exercício Anterior
ATIVO CIRCULANTE		
Caixa e Equivalentes de Caixa	13.301.676,73	13.010.777,64
Créditos a Curto Prazo	159.049,46	2.997.821,11
Créditos Tributários a Receber	0,00	0,00
Clientes	0,00	0,00
Créditos de Transferências a Receber	159.049,46	102.703,59
Empréstimos e Financiamentos Concedidos	0,00	0,00
Dívida Ativa Tributária	0,00	3.802.814,09
Dívida Ativa Não Tributária	0,00	0,00
(-) Ajuste de Perdas de Créditos a Curto Prazo	0,00	-907.696,57
Demais Créditos e Valores a Curto Prazo	256.338,81	236.271,69
Investimentos e Aplicações Temporárias a Curto Prazo	0,00	0,00
Títulos e valores mobiliários	0,00	0,00
Investimento do RPPS	0,00	0,00
Aplicações em segmentos de Imóveis	0,00	0,00
(-) Ajustes de Perdas e Investimentos de aplicações temporários	0,00	0,00
Estoques	0,00	38.315,91
Ativo Não Circulante Mantido Para Venda	0,00	
Variação Patrimoniais Diminutivas Pagas Antecipadamente	0,00	0,00
Total do Ativo Circulante	13.717.065,00	16.283.186,35
ATIVO NÃO CIRCULANTE		
Ativo Realizável a Longo Prazo	27.057.885,41	18.463.609,37
Créditos a Longo Prazo	27.020.385,41	18.463.609,37
Créditos Tributários a Receber	0,00	0,00
Clientes	0,00	0,00
Empréstimos e Financiamentos Concedidos	0,00	0,00
Dívida Ativa Tributária	36.016.644,11	25.733.356,38
Dívida Ativa Não Tributária	157.481,40	976.296,52

Unidade Gestora: (217 / Prefeitura Municipal de Canoinhas)

Competência: 06/2017

(-) Ajuste de Perdas de Créditos a Longo Prazo	-9.153.740,10	-8.246.043,53
Demais Créditos e Valores a Longo Prazo	37.500,00	0,00
Investimentos e Aplicações Temporárias a Longo Prazo	0,00	0,00
Estoques	0,00	0,00
VPD Pagas Antecipadamente	0,00	0,00
Investimentos	0,00	0,00
Participações Permanentes	0,00	0,00
Participações Avaliadas pelo Método de Equivalência Patrimonial	0,00	0,00
Participações Avaliadas pelo Método de Custo	0,00	0,00
(-) Redução ao Valor Recuperável de Participação Permanente	0,00	0,00
Propriedades para Investimento	0,00	0,00
(-) Depreciação acumulada de Investimentos	0,00	0,00
(-) Redução do Valor Recuperável de Propriedade para Investimento	0,00	0,00
Investimento do RPPS de Longo Prazo	0,00	0,00
(-) Redução ao Valor Recuperável de Investimento do RPPS	0,00	0,00
Demais Investimentos Permanentes	0,00	0,00
(-) Redução ao Valor Recuperável de Investimento - Demais	0,00	0,00
Imobilizado	89.849.323,59	85.746.631,96
Bens Móveis	26.524.954,86	23.393.720,90
(-) Depreciação, exaustão e amortizações acumuladas - Bens Móveis)	-6.037.760,81	-590.931,95
(-) Redução ao valor recuperável do imobilizado - Bens Móveis	0,00	0,00
Bens Imóveis	69.362.129,54	62.943.843,01
(-) Depreciação, exaustão e amortizações acumuladas Imóveis	0,00	0,00
(-) Redução ao valor recuperável do imobilizado - Bens Imóveis	0,00	0,00
Intangível	0,00	0,00
Diferido	0,00	0,00
Total do Ativo Não Circulante	116.907.209,00	104.210.241,33
TOTAL DO ATIVO	130.624.274,00	120.493.427,68

Unidade Gestora: (217 / Prefeitura Municipal de Canoinhas)

Competência: 06/2017

PASSIVO E PATRIMÔNIO LÍQUIDO	Exercício Atual	Exercício Anterior
PASSIVO CIRCULANTE		
Obrigações Trabalhistas, Previdenciárias e Assistenciais a Pagar a Curto Prazo	7.223.021,62	8.063.734,19
Empréstimos e Financiamentos a Curto Prazo	1.472.324,99	1.099.816,25
Fornecedores e Contas a Pagar a Curto Prazo	487.512,44	966.789,69
Obrigações Fiscais a Curto Prazo	374,80	751,87
Provisões a Curto Prazo	0,00	0,00
Demais Obrigações a Curto Prazo	385.319,46	854.305,07
Total do Passivo Circulante	9.568.553,31	10.985.397,07
PASSIVO NÃO CIRCULANTE		
Obrigações Trabalhistas, Previdenciárias e Assistenciais a Pagar a Longo Prazo	5.006.457,35	5.047.755,78
Empréstimos e Financiamentos a Longo Prazo	1.785.680,79	1.563.036,26
Fornecedores a Longo Prazo	0,00	0,00
Obrigações Fiscais a Longo Prazo	0,00	0,00
Provisões a Longo Prazo	0,00	0,00
Provisões Matemáticas Previdenciárias	0,00	0,00
Demais Provisões a Longo Prazo	0,00	0,00
Demais Obrigações a Longo Prazo	0,00	0,00
Resultado Diferido	0,00	0,00
Total do Passivo Não Circulante	6.792.138,14	6.610.792,04
TOTAL DO PASSIVO	16.360.691,45	17.596.189,11
PATRIMÔNIO LÍQUIDO		
Patrimônio Social e Capital Social	87.540.840,06	87.540.840,06
Adiantamento para Futuro Aumento de Capital	0,00	0,00
Reservas de Capital	0,00	0,00
Ajustes de Avaliação Patrimonial	0,00	0,00



BALANÇO PATRIMONIAL - ANEXO 14

Unidade Gestora: (217 / Prefeitura Municipal de Canoinhas)

Competência: 06/2017

Reservas de Lucros	0,00	0,00
Demais Reservas	0,00	0,00
Resultados Acumulados	26.722.742,49	15.356.398,51
Resultado do Exercício	11.364.780,73	6.330.456,28
Resultado de Exercícios Anteriores	15.356.398,51	9.024.116,79
Ajustes de exercícios anteriores	1.563,25	1.825,44
outros Resultados	0,00	0,00
(-) Ações/Cotas em Tesouraria	0,00	0,00
Total do Patrimônio Líquido	114.263.582,55	102.897.238,57
TOTAL DO PASSIVO E DO PATRIMÔNIO LÍQUIDO	130.624.274,00	120.493.427,68





QUADRO DOS ATIVOS E PASSIVOS FINANCEIROS E PERMANENTES

Unidade Gestora: (217 / Prefeitura Municipal de Canoinhas)

Competência: 06/2017

	Exercício Atual	Exercício Anterior
ATIVO (I)		
ATIVO FINANCEIRO	13.557.915,54	13.247.049,33
ATIVO PERMANENTE	117.066.358,46	107.246.378,35
Total do Ativo	130.624.274,00	120.493.427,68
PASSIVO (II)		
PASSIVO FINANCEIRO	7.818.724,21	6.612.488,26
PASSIVO PERMANENTE	15.226.403,90	14.744.718,76
Total do Passivo	23.045.128,11	21.357.207,02
SALDO PATRIMONIAL(III) = (I - II)	107.579.145,89	99.136.220,66





QUADRO DAS CONTAS DE COMPENSAÇÃO

Unidade Gestora: (217 / Prefeitura Municipal de Canoinhas)

Competência: 06/2017

ATOS POTENCIAIS ATIVOS	Exercício Atual	Exercicio Anterior
Garantias e Contragarantias Recebidas	0,00	0,00
Direitos Conveniados e Outros Instrumentos Congêneres	0,00	0,00
Direitos Contratuais	1.720.917,35	4.123.764,34
Outros Atos Potenciais Ativos	0,00	0,00
Total dos Atos Potenciais Ativos	1.720.917,35	4.123.764,34

ATOS POTENCIAIS PASSIVOS	Exercício Atual	Exercicio Anterior
Garantias e Contragarantias Concedidas	0,00	0,00
Obrigações Conveniadas e Outros Instrumentos Congêneres	0,00	0,00
Obrigações Contratuais	22.536.653,02	14.396.054,39
Outros Atos Potenciais Passivos	0,00	0,00
Total dos Atos Potenciais Passivos	22.536.653,02	14.396.054,39





BALANÇO PATRIMONIAL - ANEXO 14
DEMONSTRATIVO DO SUPERÁVIT/DÉFICIT FINANCEIRO

Unidade Gestora: (217 / Prefeitura Municipal de Canoinhas)

Competência: 06/2017

FONTES DE RECURSOS	Exercício Atual	Exercício Anterior
00 - Recursos Ordinários	3.409.459,87	4.161.628,72
01 - Receitas de Impostos e Transf de Impostos: Educação	356,60	189.301,34
02 - Receitas de Impostos e Transf de impostos: Saúde	486.504,33	27.699,47
07 - Contribuição de Intervenção no Domínio Econômico - CIDE	4.910,25	6.026,88
08 - Contribuição para o Custeio dos Serviços de Iluminação Pública - COSIP	644.019,91	551.894,24
10 - Convênio de Trânsito - Militar	113,79	9.428,31
11 - Convênio de Trânsito - Civil	6.875,99	23.096,06
12 - Convênio de Trânsito - Prefeitura	232.712,92	146.082,90
18 - Transf. do FUNDEF/FUNDEB - (aplic. remuneração dos prof. do Magist. em efet exercício na Ed. Bá	186.800,99	433.184,21
32 - Transferências de Convênios – União/Educação	58.867,97	83.236,50
34 - Transferências de Convênios – União/Outros (não relacionados à educação/saúde/assistência socia	86.771,77	437.713,73
36 - Salário-Educação	278.163,78	97.581,91
37 - Outras Transferências do Fundo Nacional de Desenvolvimento da Educação – FNDE (não repassadas p	8.292,41	30.711,85
39 - Fundo Especial do Petróleo e Transferências Decorrentes de Compensação Financeira pela Exploraç	52.510,45	42.487,63
42 - Outras Transferências Legais e Constitucionais – União	63.360,01	27.771,23
62 - Transferências de Convênios – Estado/Educação	61.968,96	17.236,49
64 - Transferências de Convênios – Estado/Outros (não relacionados à educação/saúde/assistência socia	132.237,66	166.118,60
83 - Operações de Crédito Internas - Outros Programas	4.156,38	3.571,74
87 - Alienações de Bens destinados a Programas da Educação Básica	20.790,00	20.790,00
89 - Alienações de Bens destinados a Outros Programas	317,29	158.273,37
93 - Outras Receitas Não Primárias	0,00	725,89
TOTAL	5.739.191,33	6.634.561,07





PREFEITURA DO MUNICÍPIO DE CANOINHAS
SECRETARIA DE SAÚDE
CONSELHO MUNICIPAL DE SAÚDE



Fls
273
TCE/SC

OFICIO CMS Nº 01/17


Canoinhas, 16 de abril de 2018.

Ilmo. Sr.
LUIZ AUGUSTO FONTANA JUNIOR
COORDENADOR DO CONTROLE INTERNO
PREFEITURA MUNICIPAL DE CANOINHAS

Prezado Senhor:

Em resposta ao Ofício/ CI, solicitando parecer do Conselho Municipal de Saúde referente ao exercício de 2017, conforme Resoluções do Tribunal de Contas e Legislações do SUS, segue em anexo, o referido documento.

Segue mais para o momento, nos colocamos a disposição.
Atenciosamente,


MARINA AUXILIADORA C. CORREA
Presidente do CMS – 2016/2018



PREFEITURA DO MUNICÍPIO DE CANOINHAS
SECRETARIA DE SAÚDE
CONSELHO MUNICIPAL DE SAÚDE



Fls
274
TCE/SC

PARECER EXERCÍCIO DE 2017

Considerando a Legislação que regulamenta o Sistema Único de Saúde (SUS) partindo da Constituição Federal de 1988, da Lei 8080 de 1990, da Lei 8142 de 1990, da Lei Complementar nº 141 de 2012 e conforme a Resolução do Tribunal de Contas, N.TC-16/1194, revogada pela IN CTC- 002012015 – DOCT –E de 09/09/2015;

Considerando o incentivo a participação popular e a realização de audiências públicas visando assegurar a transparência e visibilidade do planejamento e da execução das ações e dos serviços de saúde no município de Canoinhas;

Considerando auditorias trimestrais realizadas através da Comissão Permanente de Controle e Avaliação do conselho Municipal de Saúde de Canoinhas;

Considerando participação e aprovação do Conselho Municipal de Saúde na elaboração dos Instrumentos de Gestão, sendo Plano Municipal de Saúde, Programação Anual de Saúde e Relatório Anual de Gestão;

Considerando acesso as cartas geradas através do sistema de Informações sobre Orçamentos Públicos em Saúde (SIOPS) bimestralmente, informando índices conforme segue cartas apresentadas ao Conselho Municipal de Saúde, referente ao exercício de 2016: 1º bimestre: 21,68%, 2º bimestre: 19,13%, 3º bimestre 21,79% e 6º bimestre 23,47%, considerado dentro da legalidade do índice de 15% na aplicação em ações e serviços públicos de saúde;

Considerando que a Prestação de Contas foi apresentada em reuniões deste Conselho, amplamente debatidas conforme prazos estabelecidos e através da Prestação de Contas em Geral do município, abarcando o Fundo Municipal de Saúde de Canoinhas conforme Lei de Responsabilidade Fiscal; e também:


O Conselho Municipal de Saúde de Canoinhas, comprometido com o direito à saúde da população, atua no sentido de avaliar e fiscalizar o controle dos recursos, com objetivo de trazer melhorias ao setor. Este Conselho possui uma Comissão Permanente de Controle e Avaliação atuante, e que realizou auditoria em tempo hábil nos quatro trimestres da competência 2017, fazem parte desta comissão de Auditoria quatro conselheiros conforme segue:

NOME	SEGMENTO	TELEFONE
Luis Artur Burgadt	Trabalhador da Saúde	(47) 36272340
Jaime Abrão Seleme Junior	Trabalhador da Saúde	(47) 36272340
Denise Cardoso	Prestador de serviço	(47) 36221774
Marina Auxiliadora C. Correa	Prestador de serviço	(47) 36242192

As auditorias foram realizadas nas seguintes datas: 1º trimestre 24/06/ a 02/07/17, sendo que as contas foram aprovadas pelo CMC em 12/07/18, 2º trimestre – 07/08/17 de 2017, sendo que as contas foram aprovadas pelo CMS em 11/10/17, 3º trimestre – 23, 24/02/18, sendo que as contas foram aprovadas pelo CMS em 11/04/18, 4º trimestre – 09/10/12 de 04 /17, sendo que as contas foram aprovadas pelo CMS em 11/04/17.



PREFEITURA DO MUNICÍPIO DE CANOINHAS
SECRETARIA DE SAÚDE
CONSELHO MUNICIPAL DE SAÚDE



Nas auditorias os conselheiros avaliam o cumprimento dos objetivos e metas previstas pelo Fundo Municipal de Saúde através dos seguintes documentos que lhe são apresentados: Balancetes financeiros, extratos de contas bancárias, relação de empenhos emitidos, demonstrativos de recursos recebidos, demonstrativos de despesas autorizadas, empenhadas e liquidadas acompanhadas das devidas notas fiscais. Também são realizadas auditorias nas folhas de pagamento do pessoal da saúde e acompanhamento dos relatórios de combustível, assim como, contratos vinculados aos serviços.

Esta comissão sempre que necessário emite solicitações de esclarecimentos e faz recomendações para superar as deficiências encontradas. Salientamos que a comissão de auditoria do conselho Municipal de Saúde é formada por representantes dos prestadores de saúde conveniados ao SUS, e que a área de atuação bem como a formação destes membros não lhes dá capacidade técnica para assegurar a exatidão das informações apresentadas a eles.

Sendo assim, o Conselho Municipal de Saúde de Canoinhas, se responsabiliza pela aprovação das propostas que são apresentadas nas reuniões conforme assuntos pautados e registros em ata e no que se refere às Prestações de Contas, realiza auditorias nos documentos que são enviados à Comissão Permanente de Controle e Avaliação.

Observamos e pedimos esclarecimentos sobre pagamentos de adicional de 30% para os cargos comissionados, será avaliada esta questão em plenária, está é a única restrição que deixamos com RESSALVA para aprovação completa.

Sobre as contas auditadas do quarto trimestre não houve nenhuma restrição que impeça a aprovação das contas.

Conforme assunto pautado nas reuniões deste Conselho no dia 11 de abril de 2018, o Conselho Municipal de Saúde de Canoinhas emite PARECER FAVORAVEL a aprovação de contas referente à Prestação de Contas do Prefeito – TCE/SC, exercício 2017.

CANOINHAS, 16 DE ABRIL DE 2018.

MARINA AUXILIADORA C. CORREA
Presidente do CMS – 2016/2018
Comissão de Controle e Avaliação

Jaime Abrão Seleme Júnior
Comissão de Auditorias



PREFEITURA DO MUNICÍPIO DE CANOINHAS
Conselho Municipal de Assistência Social - CMAS



Ofício CMAS nº 24/2018

Canoinhas, 03 de Abril de 2018.

Ilustríssimo Senhor
Luiz Augusto Fontana Junior
Coordenador do Controle Interno
Canoinhas - SC

O **Conselho Municipal de Assistência Social** vem por meio em resposta ao ofício numero 002/2018 CI datado em 12/01/2018, enviar em anexo aparecer e resolução exarado pelo conselho sobre a prestação de contas do Fundo Municipal de Assistência Social exercício 2017.

Sem mais para o momento, reitero protestos de elevada estima e consideração.

Atenciosamente,

ROSELI DOBROSHINSKEI
Presidente do Conselho Municipal de Assistência Social

RECEBI EM: 03 / 04 /2018

ASSINATURA:

Luiz Augusto Fontana Junior
Coordenador Controle Interno
CRC/SC 033.168/O-4



PREFEITURA DO MUNICÍPIO DE CANOINHAS
Conselho Municipal de Assistência Social - CMAS



PARECER REFERENTE ANÁLISE DA CONTA DO FUNDO MUNICIPAL DE ASSISTÊNCIA SOCIAL- FMAS - EXERCÍCIO 2017.

O Conselho Municipal de Assistência Social - CMAS dá **parecer favorável, porém com ressalvas**, à prestação de contas realizada pela Secretaria Municipal de Administração, Finanças e Orçamento referente aos recursos repassados no ano de 2017 pelo FEAS - Fundo Estadual de Assistência Social ao Fundo Municipal de Assistência Social de Canoinhas.

O conselho destaca a recorrente devolução de recursos repassados pelo Fundo Estadual de Assistência Social, sendo neste exercício os destinados aos investimentos do CRAS. Porém entende não ser responsabilidade da Administração Municipal de acordo com as informações repassadas a respeito da notificação encaminhada à empresa que não entregou os produtos empenhados.

Canoinhas, 22 de Fevereiro de 2018.

ROSELI DOBROSHINSKEI
Presidente do Conselho Municipal de Assistência Social





PARECER REFERENTE ANÁLISE DAS CONTAS REFERENTES AO ANO DE 2017

O Conselho Municipal do Idoso de Canoinhas – SC, em cumprimento ao art.6º da Lei Federal nº 8.842 de 04/01/94, vem por meio deste, dar **PARECER FAVORÁVEL** quanto a existência e execução de políticas públicas voltadas á pessoa idosa neste município no ano de 2017.

Cabe destacar que esta sendo realizado estudo por este Conselho para a criação da Lei que institui o Fundo Municipal do Idoso.

Sem mais para o momento.

Canoinhas/SC, 23 de março de 2018.

Edson Luiz Biluk

PRESIDENTE



Prefeitura do Município de Canoinhas
**Conselho Municipal dos Direitos da Criança
e do Adolescente – CMDCA**

Fls
279
TCE/SC



Criado pela Lei Municipal nº 2.445 de 19/12/1991

**PARECER REFERENTE ANÁLISE DA CONTA DO FUNDO MUNICIPAL DOS DIREITOS DA CRIANÇA
E DO ADOLESCENTE - EXERCÍCIO 2016.**

O CONSELHO MUNICIPAL DOS DIREITOS DA CRIANÇA E DO ADOLESCENTE – CMDCA, através de sua presidente interina, **Sra. Marilin Rosana Munhoz da Silva Werka**, no uso de suas atribuições legais, com base na Lei Federal nº 8.069/90 e na Lei Municipal nº 3.804/205, e:

Após a prestação de contas realizada pela Secretaria Municipal de Administração, Finanças e Orçamento da Prefeitura Municipal de Canoinhas aos membros do Conselho Municipal dos Direitos da Criança e do Adolescente no dia 16 de fevereiro do corrente ano.

Constatou-se que os recursos foram utilizados de forma regular e decidiu-se por **Aprovar a Prestação de Contas dos Recursos do ano de 2016** que a Prefeitura Municipal de Canoinhas investiu através do Fundo Municipal dos Direitos da Criança e do Adolescente.

Canoinhas, 16 de Fevereiro de 2017.

Marilin Rosana Munhoz da Silva Werka

Presidente Interina do Conselho Municipal dos Direitos da Criança e do Adolescente



Estado de Santa Catarina

Município de Canoinhas

Conselho Municipal dos Direitos da Criança e do Adolescente – CMDCA

PLANO

DE AÇÃO E APLICAÇÃO DO FUNDO MUNICIPAL DA INFÂNCIA E ADOLESCÊNCIA – FMDCA – 2016

Canoinhas, 14 de abril de 2016

Manual do FIA

Citam-se como exemplos de despesas regulares:

Programas e projetos

Para atender crianças e adolescentes em situação de risco pessoal e social como, por exemplo, usuários de substâncias psicoativas e vítimas de maus tratos.

Formação de pessoal

Conselheiros dos Direitos, Conselheiros Tutelares, além de profissionais envolvidos com os direitos da criança e do adolescente precisam ser qualificados para trabalhar de acordo com o Estatuto da Criança e do Adolescente.

Incentivo à guarda

e adoção

Cumprindo o art. 260 do ECA, esta é a única despesa obrigatória do Fundo dos Direitos da Criança e do Adolescente. O incentivo poderá ser feito através de campanhas e eventos.

Estudos e diagnósticos

O Conselho dos Direitos poderá financiar, utilizando o FIA, as pesquisas que julgar necessárias à efetivação do atendimento.

Divulgação dos

Direitos da Criança

e do Adolescente

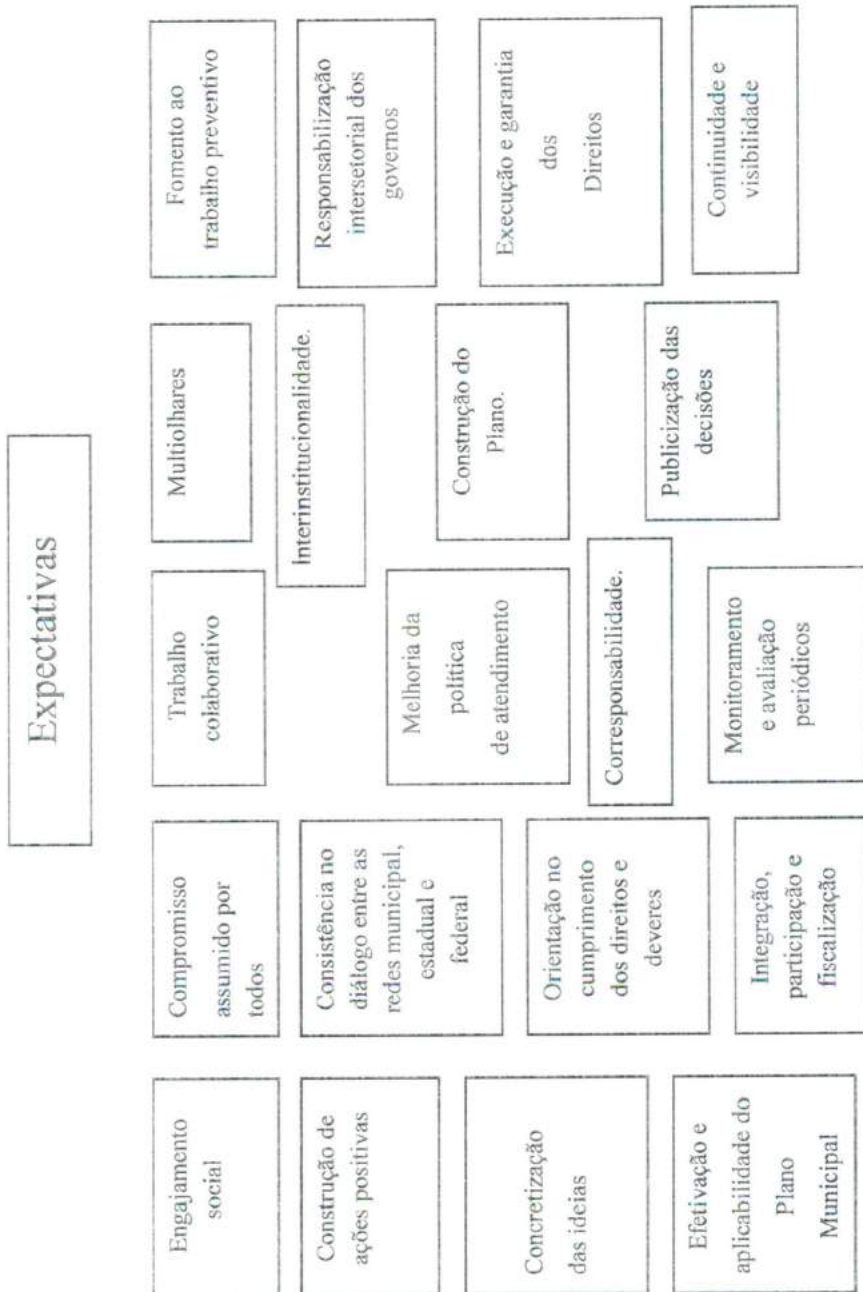
Divulgação para a sociedade, nos mais diversos meios, do ECA. Ver exemplos de divulgação na parte final desta cartilha (Referências e fontes de consulta recomendadas).

Ressalta-se que pelas diretrizes estabelecidas pelo Conanda (Resolução

no 1

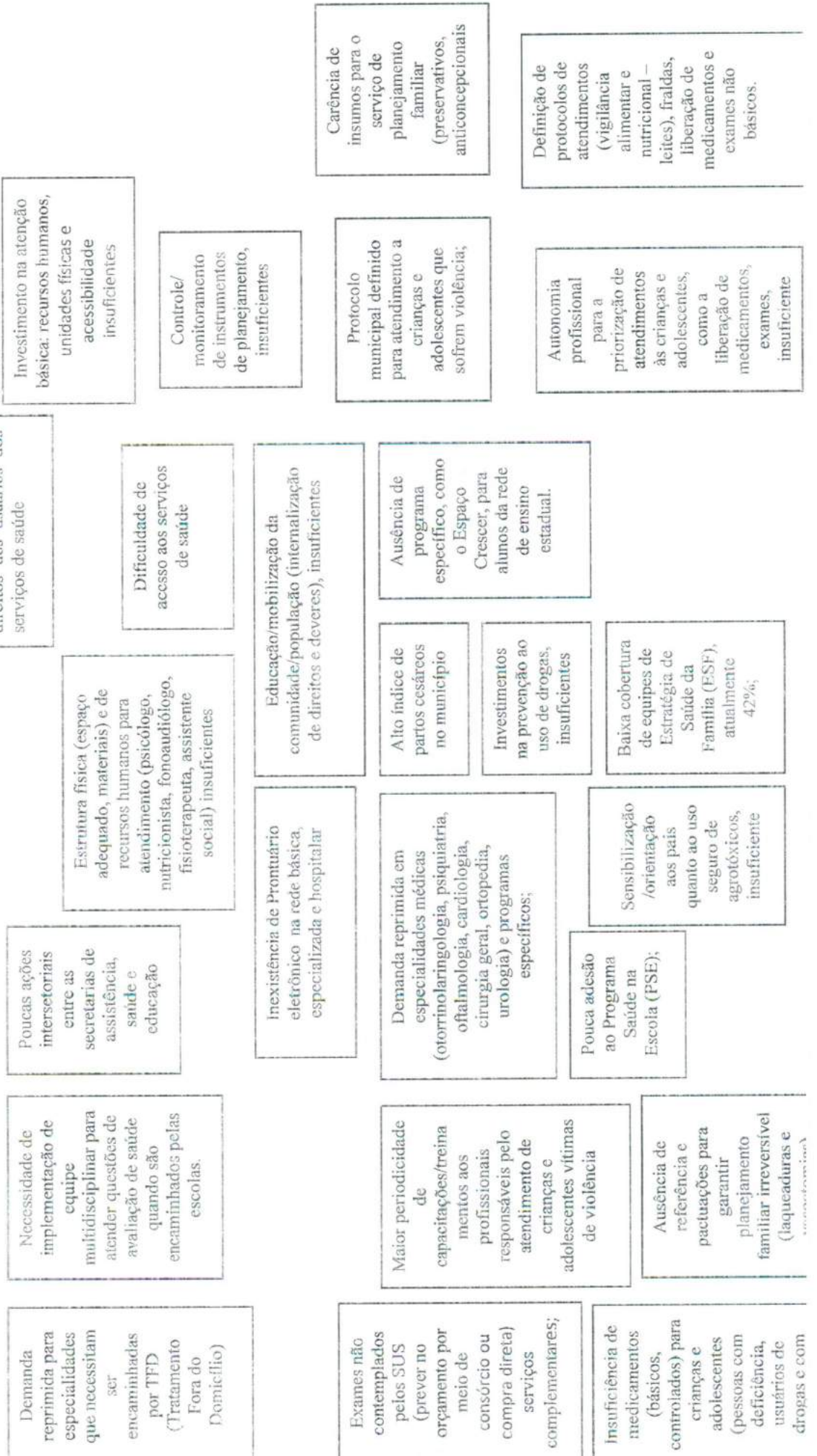
PMDCA

5. MATRIZ DO PLANEJAMENTO ESTRATÉGICO



Principais demandas e soluções em cada área: Assistência Social, Educação, Saúde, Segurança Pública e Direitos Humanos, Orçamento, Infraestrutura e Habitação, Esporte e Cultura, Conselho Municipal dos Direitos de Crianças e Adolescente e Fundo Municipal dos Direitos para a Infância e Adolescência.

SAÚDE



Ausência de regulamentação dos projetos municipais (Saúde Mental Infante Juvenil, Caravana do Sorriso, Espaço Crescer)

SAÚDE

Dificuldade na captação de gestantes para realização de pré-natal de baixo-risco com enfermeiros, considerando cultura da população (medicalização), falta de especialistas e de baixa cobertura de ESF;

Estrutura física, recursos humanos e investimento para ações de prevenção de doenças e riscos à saúde, promoção da saúde: higiene, alimentação saudável, atividade física, combate ao tabagismo, ao uso de drogas e álcool, sexualidade, violência, insuficientes

Fragilidade nos serviços de atenção básica e especialidades, com relação ao acesso, vínculo e pactuações para a garantia do atendimento integral e resolutivo (requisições de medicamentos e exames para público e privado)

EDUCAÇÃO

Clareza na priorização nos investimentos na educação, insuficiente

Pouca articulação intersetorial

Carência no comprometimento dos pais

Necessidade ampliar a formação para trabalhar com a diversidade

Necessidade de ampliação de oferta de educação integral


Incentivo à iniciativa de participação dos colegiados, insuficiente

Valorização dos profissionais da educação


Carência na oferta de vagas na Educação Infantil

Estímulos aos estudantes para continuidade dos estudos, insuficiente

CMDCA E FIA



ASSISTÊNCIA SOCIAL





CULTURA

ESPORTE

HABITAÇÃO

Falta de um centro de eventos

Acessibilidade nos equipamentos públicos, insuficiente

Não há recursos para cultura

Necessidade de mapeamento dos espaços para atividades culturais

Faltam leis de incentivo à cultura

Falta incentivo aos grupos de danças, teatro, música

Necessidade de criação de novos museus e espaços para projeção de museus online

Área de lazer para práticas esportivas, insuficiente

Manutenção dos espaços de lazer existentes, insuficiente

Necessidade de mais ciclovias

Falta determinar quadro de profissionais para atuar nas fundações

Necessidade de novas formas de mobilização

Recursos para o esporte, insuficientes

Falta o mapeamento dos espaços para atividades esportivas

Ausência de leis de incentivo ao esporte

Ausência de programas para a prática desportiva para as pessoas com deficiência

Necessidade de construção de um polo esportivo

Ausência das crianças e adolescentes nas atividades existentes

Falta universalização de projetos e programas de esporte nas escolas estaduais e municipais

Necessidade do Benefício de Prestação Continuada – BPC, ser excluído do cálculo do valor da renda familiar no Programa Minha Casa Minha Vida, pois muitas vezes crianças deficientes percebem o BPC e este valor é causador da impossibilidade daquela família em ser beneficiada com uma moradia digna

Necessidade da revisão do pacto federativo para que os Municípios majorarem sua arrecadação e assim tenham condições de investir cada vez mais recursos no atendimento das demandas de nossas crianças e adolescentes

Necessidade de revisão dos critérios de classificação para escolha das famílias beneficiadas pelo Programa Minha Casa Minha Vida para que a base de cálculo leve em consideração a renda familiar per capita e considere o número de crianças e adolescentes em sua fórmula

Famílias que recebem imóvel por meio dos Programas Governamentais vendem os imóveis, descumprindo o contrato e retornam com suas crianças e adolescentes para as antigas e precárias condições de moradia

Necessidade de construção de pistas de skate, patins, *bicicross*

Determinar quadro de profissionais para atuar nas fundações

INFRAESTRUTURA

Necessidade de mais programas na área de infraestrutura que visem o lazer e cultura no âmbito estadual e federal. E ainda, falta da manutenção dos equipamentos públicos já existentes nestas áreas

Necessidade de mais ações pedagógicas escolares relativas à Educação Financeira, visando que crianças e adolescentes aprendam a importância do controle dos gastos familiares

Levantamentos e resgates das manifestações culturais das comunidades em especial os que envolvem crianças e adolescentes

Falta a contribuição do setor privado para os fundos (abater no imposto) – lei de incentivo

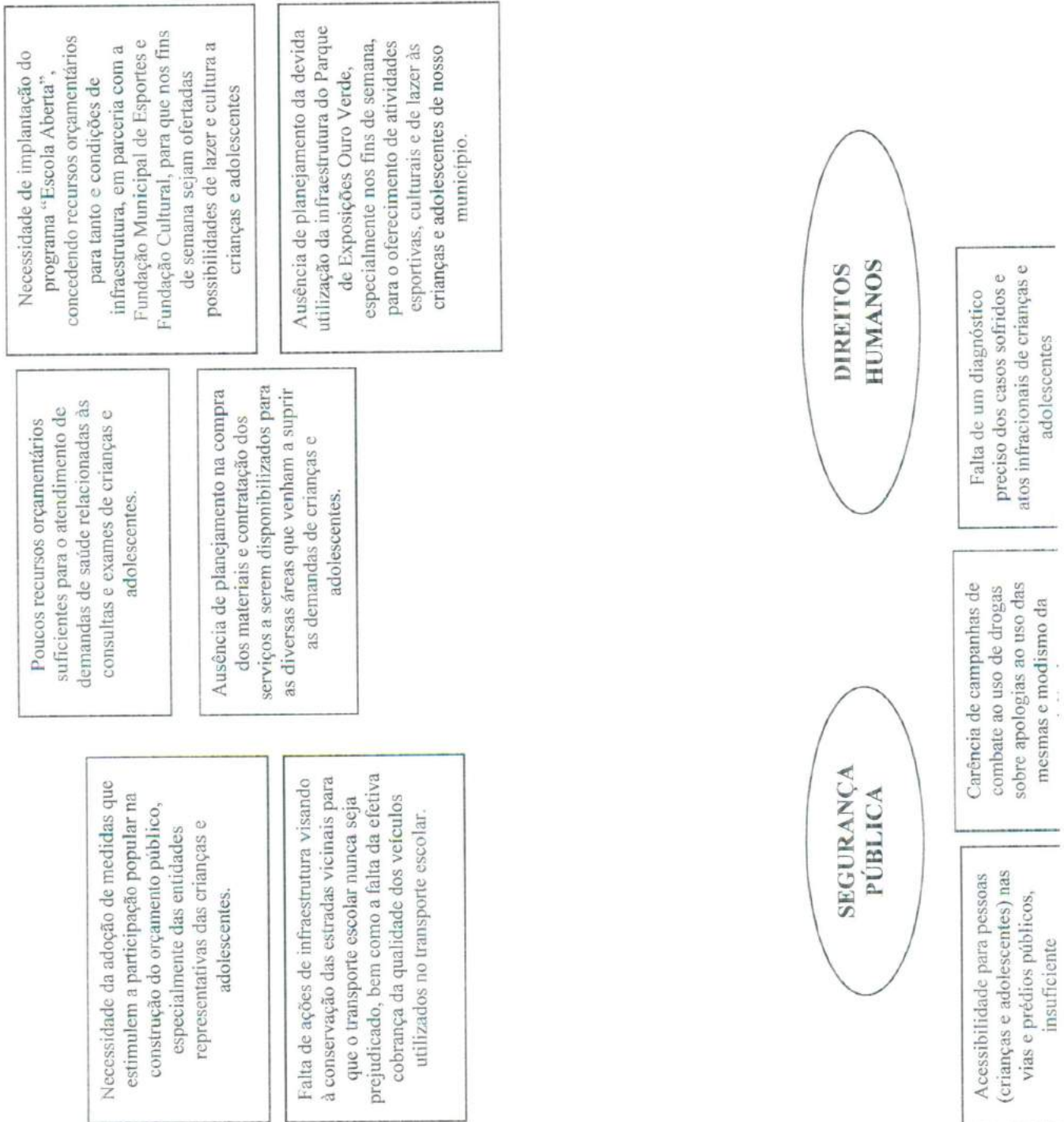
ORÇAMENTO

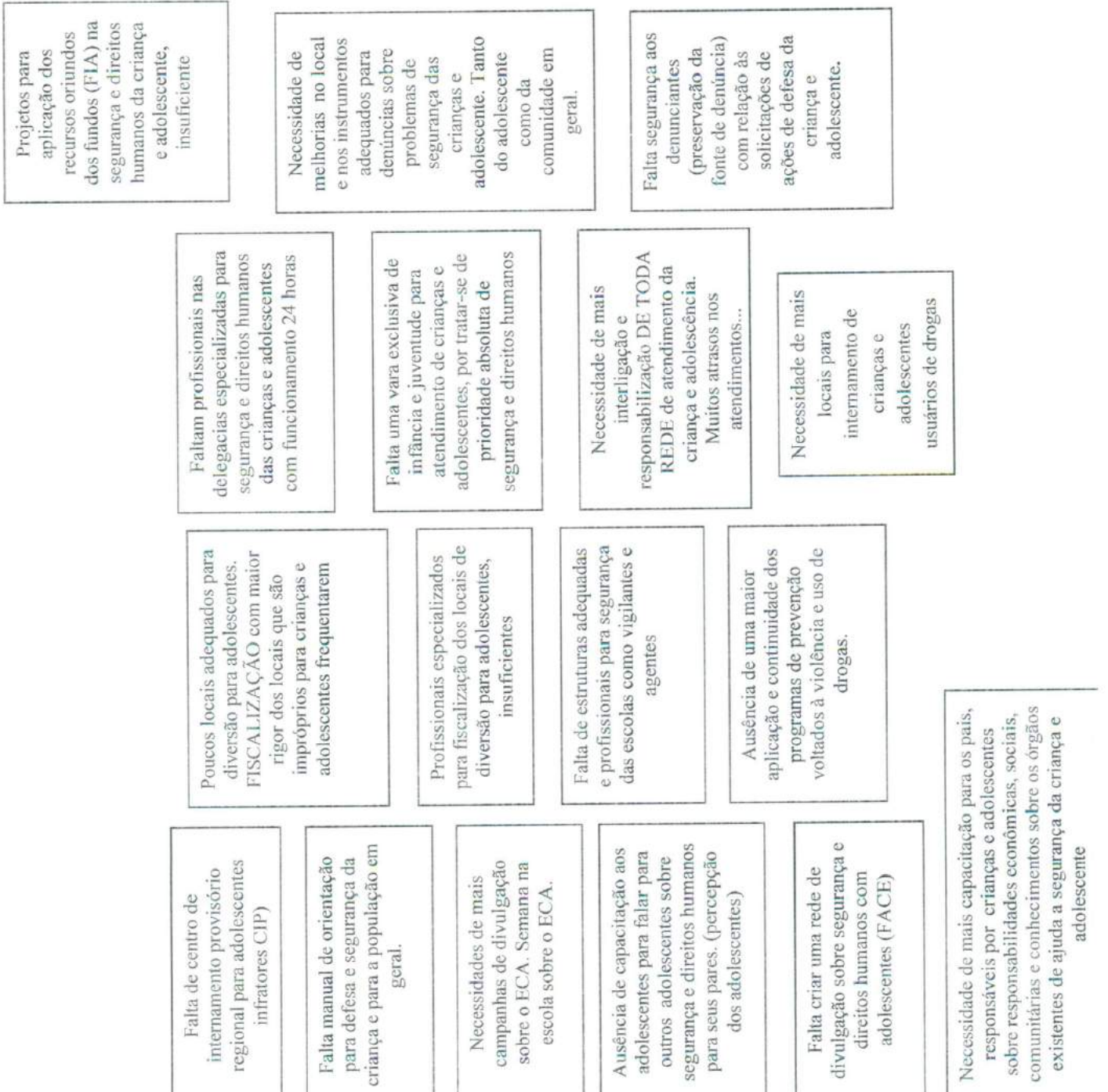
Pouca estrutura técnica para a fiscalização de obras públicas, com especial atenção às voltadas ao atendimento de demandas de crianças e adolescentes.

Poucas ciclovias em todo o perímetro urbano do Município e da efetiva fiscalização de que as mesmas sejam utilizadas tão somente para o seu fim original, não sendo permitido, por exemplo, o estacionamento de veículos automotores sobre as mesmas.

Autonomia na execução do orçamento pelas Unidades Educacionais e de parcela financeira disponível para que possam realizar despesas de manutenção das unidades, insuficiente.

Necessidade da realização de ações de infraestrutura no tocante a construção, ampliação e reforma de creches e escolas, para que crianças e adolescentes tenham condições plenas de aprendizado, além de que estas ações visem atender toda a demanda canoinhense, não faltando vagas em creches e nem salas para os alunos da educação básica.





META	AÇÕES	RECURSOS	PRAZO	RESPONSÁVEL
TEMA: DIAGNÓSTICO RÁPIDO DA CRIANÇA E ADOLESCENTE	Contratar empresa especializada para a elaboração do Diagnóstico Rápido da Infância e Adolescência do Município	R\$50.000,00	Abril à Dezembro	Conselho Municipal dos Direitos da Criança e do Adolescente e Prefeitura municipal
TEMA: CAPACITAÇÃO Capacitar conselheiros do CMDCA sobre suas atribuições. Capacitação dos conselheiros tutelares em temas e recursos para o desempenho profissional; Capacitação de adolescentes Capacitação social para o controle	Deliberar sobre a utilização de recursos do FMDCA para este fim – palestras, capacitações, cursos e entre outros. Indicativos de recursos e estratégias: Salas de aula; Estagiários de direito; Palestras Buscar cursos. Formação de Conselheiros	R\$80.000,00	Janeiro a Dezembro	Conselho Municipal dos Direitos da Criança e do Adolescente em conjunto com a Prefeitura Municipal

	<p>TEMA: INTERVENÇÃO SOCIAL SOBRE O SEGMENTO CRIANÇA E ADOLESCENTE</p> <p>Identificar entidades que desenvolvem ações voltadas para o bem estar de crianças e adolescentes.</p>	<p>Cadastrar junto ao CMDCA entidades de atendimento e garantia de direitos para a infância e adolescência. Tornar público através da imprensa, campanhas, Fóruns de entidades, a importância de ter cadastro junto ao CMDCA, para conhecimento das ações desenvolvidas junto a infância e juventude, dentro do que preceitua a legislação.</p>	<p>R\$ 1.000,00</p>	<p>Janeiro a Dezembro</p>	<p>CMDCA</p>
<p>Apoiar projetos voltados para a infância e adolescência.(Selecionar projetos prioritários que atendam situações que</p>	<p>Criar Edital, publicar e Formar Comissão para análise de projetos que contenham ações que estejam de acordo com o</p>	<p>R\$ 244.732,84</p>	<p>Março a Dezembro</p>	<p>CMDCA em conjunto com a Secretaria de Administração Finanças e Orçamento.</p>	

<p>venham a oportunizar melhores condições de vida para crianças e adolescentes, liberando recursos do FMDCA para o seu desenvolvimento, dentro das normativas).</p> <p>TEMA: REDE ATENDIMENTO</p> <p>Meta: Melhoria da política de atendimento</p> <p>OBS.: IV — O financiamento das políticas públicas sociais básicas, em caráter continuado, e que disponham de fundo específico, nos termos definidos pela legislação pertinente; e</p>	<p>Estatuto da Criança e Adolescente.</p> <p>Constituir organograma e fluxograma operacional da rede de atendimento local e regional</p> <p>Elaborar material informativo e de esclarecimento acerca da rede</p> <p>Desenvolver campanhas para o reconhecimento</p>	<p>R\$ 5.000,00</p>	<p>Maio a dezembro</p>	<p>CMDCA Setores e Secretarias das Políticas afins conforme PMDCA</p>
---	---	---------------------	------------------------	---

<p>TEMA – CAMPANHA CONTRA EVASÃO ESCOLAR</p> <p>Criança e adolescente entre 4 e 18 anos na escola com evasão zero.</p> <p>Promoção de campanha de orientação às famílias para matricular e manutenção do filhos na escola.</p> <p>Campanha de orientação às famílias para a permanência da criança e do adolescente, enfatizando os benefícios da escolarização.</p>	<p>Solicitar às escolas e ao Conselho Tutelar dados sobre evasão escolar, procedimentos adotados para reversão do quadro e garantias efetuadas para a permanência dos educandos na Escola.</p> <p>Criar Campanha de alerta para combate à evasão Escolar.</p> <p>Chamada nas rádios para conscientização. Colocar adesivos nos carros da Secretaria de Agricultura.</p> <p>Confecção de adesivos para ônibus (transporte coletivo) e carros da Secretaria de Educação.</p> <p>Campanha nas rádios locais.</p>	<p>R\$ 5.000,00</p>	<p>Maio de 2016</p>	<p>Conselho Municipal dos Direitos da Criança e do Adolescente, secretaria de educação e Gerencia Regional de Educação – GERED.</p>
---	---	---------------------	---------------------	---

TEMA: CAMPANHA CONTRA VIOLÊNCIA	Fomento ao trabalho preventivo	R\$ 10.000,00	Maio a dezembro	CMDCA
TEMA: DIREITOS E DEVERES	Orientação no cumprimento dos direitos e deveres	R\$ 10.000,00	Maio a dezembro	CMDCA
TEMA: DIVULGAÇÕES 1.ECA na escola 2.ECA na sociedade 3.Campanhas traduzindo direitos e deveres nas áreas: Campanhas para adoção legal; Campanhas articuladas com entidades e	Promover campanhas articuladas entre entidades, instituições e a sociedade em geral, sobre -drogas, violência e abuso sexual contra criança e adolescente. Confecção de folders; Divulgação nos meios de comunicação;	R\$10.000,00	Janeiro a Dezembro	Conselho Municipal dos Direitos da Criança e do Adolescente em conjunto com a Promotoria de Justiça da Vara da Infância e Adolescência, SEMAS e Governo Mirim.

<p>instituições sobre consumo de drogas, Campanha escola no enfrentamento da violência e abuso sexual Campanha de esclarecimento com a mendicância.</p>	<p>Cartazes para ser fixados em restaurantes, hotéis, comércio em geral, todas as instituições públicas em especial naquelas Banners colocar em agências financeiras e locais de grande circulação Camisetas para distribuir aos crianças e adolescentes e jovens</p>		
<p>Conhecendo o Conselho Tutelar</p>	<p>Deliberar e solicitar a realização de esclarecimentos nas escolas acerca do conselho tutelar para pais, alunos e comunidade; Também com a utilização dos meios de comunicação para explicar suas atribuições;</p>	<p>R\$5.000,00</p>	<p>Janeiro a Dezembro Conselho Municipal dos Direitos da Criança e do Adolescente em conjunto com o Conselho Tutelar.</p>

TEMA: MEIOS DE COMUNICAÇÃO Criar site para o CMDCA	Divulgar ações, campanhas pela rede social e criação de um Hotsite.	R\$15.000,00	Abril a Dezembro	Conselho Municipal dos Direitos da Criança e do Adolescente e Assessoria de Comunicação
TEMA: MONITORAMENTO E FISCALIZAÇÃO	Com base no plano de ação e aplicação planejar o período de realização das ações e realizar monitoramento trimestral	R\$ 2.000,00	Janeiro a Dezembro	Conselho Municipal dos Direitos da Criança e do Adolescente em conjunto com ENTIDADES AFINS
TEMA: RECURSOS E FUNDOS Mais recursos no Fundo Municipal da Infância e Adolescência – FMDCA. Campanhas de	Realizar campanha e prestação de contas. Criar ferramenta para emitir boleto de arrecadação	R\$ 5.000,00	Janeiro a Dezembro	CMDCA

conscientização para doação ao FMDCA.				
Realizar Fórum Municipal dos Direitos da Criança e do Adolescente	Contratação de Palestrante (deslocamento, hospedagem, refeição). Coffee Break. Materiais. (pastas, blocos, canetas)	R\$10.000,00	Outubro de 2016	CMDCA

Total para aplicação: R\$ 452.732,84

Total de recursos do FIA: R\$ 452.732,84

Canoinhas, 14 de abril de 2016.

Vera Lúcia Piotrowski Cubas

Presidente do Conselho Municipal dos Direitos da Criança e do Adolescente.



Ingressos de receitas

Fazer nova consulta

Última atualização: 14/12/2017 03:00

Ingressos de receitas

[Imprimir](#) [Exportar](#)

Filtros utilizados para elaboração da consulta:

Entidade: PREFEITURA MUNICIPAL DE CANOINHAS | Data inicial: 01/01/2017 | Data final: 31/12/2017

Rubrica	Descrição da receita	Finalidade	Valor orçado (R\$)	Valor arrecadado
4.1.1.1.2.02.01.00.00.00	IPTU Ordinários		2.142.000,00	2.056.190,00
4.1.1.1.2.02.02.00.00.00	IPTU Educação		1.176.000,00	1.811.020,00
4.1.1.1.2.02.03.00.00.00	IPTU Saúde		882.000,00	1.229.390,00
4.1.1.1.2.04.31.01.01.00	IRRF - PJ Ordinários		67.881,00	
4.1.1.1.2.04.31.01.02.00	IRRF - PJ Educação		37.268,00	
4.1.1.1.2.04.31.01.03.00	IRRF - PJ Saúde		27.951,00	
4.1.1.1.2.04.31.02.01.00	IRRF - PF Ordinários		938.400,00	1.233.370,00
4.1.1.1.2.04.31.02.02.00	IRRF - PF Educação		515.200,00	677.140,00
4.1.1.1.2.04.31.02.03.00	IRRF - PF Saúde		386.400,00	507.850,00
4.1.1.1.2.08.01.00.00.00	ITBI - Ordinários		408.000,00	566.630,00
4.1.1.1.2.08.02.00.00.00	ITBI - Educação		224.000,00	305.680,00
4.1.1.1.2.08.03.00.00.00	ITBI - Saúde		168.000,00	238.730,00
4.1.1.1.3.05.01.01.00.00	ISS - Ordinários		3.366.000,00	2.987.360,00
4.1.1.1.3.05.01.02.00.00	ISS - Educação		1.848.000,00	1.612.850,00
4.1.1.1.3.05.01.03.00.00	ISS - Saúde		1.386.000,00	1.257.350,00
4.1.1.2.1.22.00.00.00.00	Taxa de Serviços Administrativos		199.650,00	279.950,00

DEMONSTRAÇÃO DAS VARIAÇÕES PATRIMONIAIS - ANEXO 15

Município de CANOINHAS

Competência: 06/2017

	Exercício Atual	Exercício Anterior
VARIAÇÕES PATRIMONIAIS AUMENTATIVAS		
Impostos, Taxas e Contribuições de Melhoria	27.291.207,63	20.691.811,68
Impostos	22.820.694,33	18.279.985,33
Taxas	4.298.641,59	2.341.473,88
Contribuição de Melhoria	171.871,71	70.352,47
Contribuições		
Contribuições Sociais	10.936.272,32	4.588.134,66
Contribuições de Intervenção no Domínio Econômico	0,00	0,00
Contribuição de Iluminação Pública	2.542.100,80	2.540.256,08
Contribuições de Interesse das Categorias Profissionais	0,00	0,00
Exploração e Venda de Bens, Serviços e Direitos		
Venda de Mercadorias	0,00	0,00
Venda de Produtos	0,00	0,00
Exploração de Bens e Direitos e Prestação de Serviços	362.952,33	286.939,80
Variações Patrimoniais Aumentativas Financeiras		
Juros e Encargos de Empréstimos e Financiamentos Concedidos	0,00	0,00
Juros e Encargos de Mora	162.556,89	530.423,18
Variações Monetárias e Cambiais	0,00	0,00
Descontos Financeiros Obtidos	0,00	0,00
Remuneração de Depósitos Bancários e Aplicações Financeiras	2.002.606,71	1.937.243,84
Outras Variações Patrimoniais Aumentativas - Financeiras	0,00	0,00
Transferências e Delegações Recebidas		
Transferências Intragovernamentais	27.626.689,94	24.029.634,18
Transferências Intergovernamentais	112.057.373,83	104.089.776,63
Transferências das Instituições Privadas	0,00	0,00
Transferências das Instituições Multigovernamentais	0,00	0,00
Transferências de Consórcios Públicos	0,00	0,00
Transferências do Exterior	0,00	0,00
Execução orçamentária delegada de Entes	0,00	0,00
Transferências de Pessoas Físicas	0,00	0,00
Outras Transferências Delegadas Recebidas	0,00	0,00
Valorização e Ganhos com Ativos e Desincorporação de Passivos	11.200,04	492.593,16

DEMONSTRAÇÃO DAS VARIAÇÕES PATRIMONIAIS - ANEXO 15
Município de CANOINHAS
Competência: 06/2017

Reavaliação de Ativos	0,00	0,00
Ganhos com Alienação	0,00	116.858,90
Ganhos com Incorporação de Ativos	0,00	0,00
Ganhos Desincorporação de Passivos	0,00	371.293,00
Cancelamento de Restos a Pagar	11.200,04	4.441,26
Reversão da Redução do Valor Recuperável	0,00	0,00
Outras Variações Patrimoniais Aumentativas	5.630.100,74	12.101.255,04
Varição Patrimonial Aumentativa a Classificar	0,00	0,00
Resultado Positivo de Participações	0,00	0,00
Reversão de Provisões e Ajustes de Perdas	998.411,82	1.096.823,42
Diversas Variações Patrimoniais Aumentativas	4.631.688,92	11.004.431,62
Total das Variações Patrimoniais Aumentativas (I)	188.623.061,23	171.288.068,25
VARIAÇÕES PATRIMONIAIS DIMINUTIVAS		
Pessoal e Encargos	66.419.903,62	67.603.765,06
Remuneração a Pessoal	55.691.337,36	55.878.636,23
Encargos Patronais	10.013.432,55	11.125.991,62
Benefícios a Pessoal	0,00	0,00
Outras Variações Patrimoniais Diminutivas - Pessoal e Encargos	715.133,71	599.137,21
Benefícios Previdenciários e Assistenciais	4.809.801,45	2.911.813,15
Aposentadorias e Reformas	4.082.846,60	2.399.613,11
Pensões	450.586,30	420.630,56
Benefícios de Prestação Continuada	0,00	0,00
Benefícios Eventuais	0,00	0,00
Políticas Públicas de Transferência de Renda	0,00	0,00
Outros Benefícios Previdenciários e Assistenciais	276.368,55	91.569,48
Uso de Bens, Serviços e Consumo de Capital Fixo	53.014.894,68	44.794.374,04
Uso de Material de Consumo	10.259.066,00	12.290.393,38
Serviços	36.070.247,82	31.701.867,49
Depreciação, Amortização e Exaustão	6.685.580,86	802.113,17
Variações Patrimoniais Diminutivas Financeiras	1.438.954,38	1.833.582,14
Juros e Encargos de Empréstimos e Financiamentos Obtidos	290.834,18	736.595,84

DEMONSTRAÇÃO DAS VARIAÇÕES PATRIMONIAIS - ANEXO 15

Município de CANOINHAS

Competência: 06/2017

Juros e Encargos de Mora	0,00	0,00
Variações Monetárias e Cambiais	996.513,62	926.849,79
Descontos Financeiros Concedidos	0,00	0,00
Outras Variações Patrimoniais Diminutivas - Financeiras	151.606,58	170.136,51
Transferências e Delegações Concedidas	40.385.468,23	38.720.839,12
Transferências Intragovernamentais	27.626.689,94	24.029.634,18
Transferências Intergovernamentais	11.283.682,93	10.867.714,98
Transferências às Instituições Privadas	1.322.798,65	3.636.767,27
Transferências às Instituições Multigovernamentais	0,00	0,00
Transferências aos Consórcios Públicos	108.296,71	140.722,69
Transferências ao Exterior	0,00	0,00
Execução Orçamentária Delegada a Entes	0,00	0,00
Outras Transferências e Delegações Concedidas	44.000,00	46.000,00
Desvalorização e Perda de Ativos e Incorporação de Passivos	0,00	1.839.119,01
Reavaliação, redução a Valor Recuperável e Ajuste para Perdas	0,00	1.839.119,01
Perdas com Alienação	0,00	0,00
Perdas Involuntárias	0,00	0,00
Incorporação de Passivos	0,00	0,00
Desincorporação de Ativos	0,00	0,00
Tributárias	1.155.383,50	1.181.694,84
Impostos, Taxas e Contribuições de Melhoria	45.677,67	141.715,54
Contribuições	1.109.705,83	1.039.979,30
Custo das Mercadorias Vendidas, dos Produtos Vendidos e dos Serviços Prestados	0,00	0,00
Custo de Mercadorias Vendidas	0,00	0,00
Custo de Produtos Vendidos	0,00	0,00
Custo de Serviços Prestados	0,00	0,00
Outras Variações Patrimoniais Diminutivas	3.592.983,36	289.403,41
Premiações	12.750,78	9.456,99
Resultado Negativo de Participações	0,00	0,00
Incentivos	0,00	0,00
Subvenções Econômicas	0,00	0,00
Participações e Contribuições	0,00	0,00

DEMONSTRAÇÃO DAS VARIAÇÕES PATRIMONIAIS - ANEXO 15

Município de CANOINHAS

Competência: 06/2017

Constituição de Provisões	3.103.746,41	0,00
Diversas Variações Patrimoniais Diminutivas	476.486,17	279.946,42
Total das Variações Patrimoniais Diminutivas (II)	170.817.389,22	159.174.590,77
RESULTADO PATRIMONIAL DO PERÍODO (I -II)	17.805.672,01	12.113.477,48

1 - Lei e Alterações que instituíram o Plano Diretor no Município (nº da Lei e data);

Nº LEI	DATA
4.266/2007	10/12/2007
Nº DAS ALTERAÇÕES DA LEI	DATA
061/2017	21/12/2017

<http://www.pmc.sc.gov.br/cms/pagina/ver/codMapaltem/100630>

http://edicao.dom.sc.gov.br/pdfjs/web/viewer.html?file=http%3A%2F%2Fedicao.dom.sc.gov.br%2F1513964588_edicao_24





BALANÇO FINANCEIRO - ANEXO 13

Unidade Gestora: (3152 / Instituto Canoinhense de Previdência - ICPREV)

Competência: 06/2017

INGRESSOS

	Exercício Atual	Exercício Anterior
Receita Orçamentária (I)	11.713.183,54	4.890.354,48
Ordinária	682.443,44	320.629,48
Vinculada	11.030.740,10	4.569.725,00
Transferências Financeiras Recebidas (II)	0,00	0,00
Transferências Recebidas para a Execução Orçamentária	0,00	0,00
Transferências Recebidas Independentes da Execução Orçamentária	0,00	0,00
Transferências Recebidas para Aporte de recursos para o RPPS	0,00	0,00
Recebimentos Extraorçamentários (III)	211.761,03	6,92
Inscrição de Restos a Pagar Não Processados	2.921,17	0,00
Inscrição de Restos a Pagar Processados	74,90	0,00
Depósitos Restituíveis e Valores Vinculados	208.764,96	6,92
Outros Recebimentos Extraorçamentários	0,00	0,00
Saldo em Espécie do Exercício Anterior (IV)	4.887.873,03	0,00
Caixa e Equivalentes de Caixa	4.887.873,03	0,00
Depósitos Restituíveis e Valores Vinculados	0,00	0,00
Investimentos e aplicações temporárias a curto prazo	0,00	0,00
TOTAL(V) = (I + II + III + IV)	16.812.817,60	4.890.361,40

BALANÇO FINANCEIRO - ANEXO 13

Unidade Gestora: (3152 / Instituto Canoinhense de Previdência - ICPREV)

Competência: 06/2017

DISPÊNDIOS

	Exercício Atual	Exercício Anterior
Despesa Orçamentária (VI)	1.866.056,85	2.488,37
Ordinária	197.020,95	0,00
Vinculada	1.669.035,90	2.488,37
Transferências Financeiras Concedidas (VII)	0,00	0,00
Transferências Concedidas para a Execução Orçamentária	0,00	0,00
Transferências Concedidas Independentes da Execução Orçamentária	0,00	0,00
Transferências Concedidas para Aporte de recursos para o RPPS	0,00	0,00
Pagamentos Extraorçamentários (VIII)	152.035,79	0,00
Pagamentos de Restos a Pagar Não Processados	0,00	0,00
Pagamentos de Restos a Pagar Processados	0,00	0,00
Depósitos Restituíveis e Valores Vinculados	152.035,79	0,00
Outros Pagamentos Extraorçamentários	0,00	0,00
Saldo em Espécie para o Exercício Seguinte (IX)	14.794.724,96	4.887.873,03
Caixa e Equivalentes de Caixa	14.794.724,96	4.887.873,03
Depósitos Restituíveis e Valores Vinculados	0,00	0,00
Investimentos e aplicações temporárias a curto prazo	0,00	0,00
TOTAL(X) = (VI + VII + VIII + IX)	16.812.817,60	4.890.361,40



Unidade Gestora: (3152 / Instituto Canoinhense de Previdência - ICPREV)

Receitas Orçamentárias segundo as Fontes de Recursos - Anexo 1 ao Balanço Financeiro

Competência: 06/2017

Código	Especificação	Valor
6.2.1.2.0.00.00	RECEITA REALIZADA - RECURSOS ORDINÁRIOS	
	00 - Recursos Ordinários	682.443,44
	Total das Receitas Orçamentárias - Recursos Ordinários (I)	682.443,44
6.2.1.2.0.00.00	RECEITA ORÇAMENTÁRIAS - RECURSOS VINCULADOS	
	03 - Contribuição para o Regime Próprio de Previdência Social - RPPS	11.030.740,10
	Total das Receitas Orçamentárias - Recursos Vinculados (II)	11.030.740,10
	TOTAL GERAL (I + II)	11.713.183,54





Unidade Gestora: (3152 / Instituto Canoinhense de Previdência - ICPREV)

Deduções da Receita Orçamentária segundo as Fontes de Recurso - Anexo 2 ao Balanço Financeiro

Competência: 06/2017

Código	Especificação	Valor
6.2.1.3.0.00.00	DEDUÇÃO RECEITA REALIZADA - RECURSOS ORDINÁRIOS	
	Total das Deduções de Receitas Orçamentárias - Recursos Ordinários (I)	
6.2.1.3.0.00.00	DEDUÇÃO RECEITA ORÇAMENTÁRIAS - RECURSOS VINCULADOS	
	Total das Deduções de Receitas Orçamentárias - Recursos Vinculados (II)	
	TOTAL GERAL (I + II)	





Unidade Gestora: (3152 / Instituto Canoinhense de Previdência - ICPREV)

Despesas Orçamentárias segundo as Fontes de Recurso - Anexo 3 ao Balanço Financeiro

Competência: 06/2017

Código	Especificação	Valor
6.2.2.1.3.00.00	DESPESAS ORÇAMENTÁRIAS - RECURSOS ORDINÁRIOS	
	00 - Recursos Ordinários	197.020,95
	Total das Despesas Orçamentárias - Recursos Ordinários (I)	197.020,95
6.2.2.1.3.00.00	DESPESAS ORÇAMENTÁRIAS - RECURSOS VINCULADOS	
	03 - Contribuição para o Regime Próprio de Previdência Social - RPPS	1.669.035,90
	Total das Despesas Orçamentárias - Recursos Vinculados (II)	1.669.035,90
	TOTAL GERAL (I + II)	1.866.056,85





Unidade Gestora: (3152 / Instituto Canoinhense de Previdência - ICPREV)

Saldos em espécie do exercício anterior - Caixa e equivalente de caixa - Anexo 4.1 ao Balanço Financeiro

Competência: 06/2017

Código	Especificação	Valor
1.1.1.0.0.00.00	CAIXA E EQUIVALENTES DE CAIXA - RECURSOS ORDINÁRIOS	
	00 - Recursos Ordinários	320.629,48
	Total de Caixa e Equivalentes de Caixa - Recursos Ordinários (I)	320.629,48
1.1.1.0.0.00.00	CAIXA E EQUIVALENTES DE CAIXA - RECURSOS VINCULADOS	
	03 - Contribuição para o Regime Próprio de Previdência Social - RPPS	4.567.243,55
	Total de Caixa e Equivalentes de Caixa - Recursos Vinculados (II)	4.567.243,55
	TOTAL GERAL (I + II)	4.887.873,03





Unidade Gestora: (3152 / Instituto Canoinhense de Previdência - ICPREV)

Saldos em espécie do exercício anterior - Depósitos restituíveis e valores vinculados - Anexo 4.2 ao Balanço Financeiro

Competência: 06/2017

Código	Especificação	Valor
1.1.3.0.0.00.00, F	DEPÓSITOS RESTITUÍVEIS E VALORES VINCULADOS - RECURSOS ORDINÁRIOS	
	Total de Depósitos Restituíveis e Valores Vinculados - Recursos Ordinários (I)	
1.1.3.0.0.00.00, F	DEPÓSITOS RESTITUÍVEIS E VALORES VINCULADOS - RECURSOS VINCULADOS	
	Total de Depósitos Restituíveis e Valores Vinculados - Recursos Vinculados (II)	
	TOTAL GERAL (I + II)	



Unidade Gestora: (3152 / Instituto Canoinhense de Previdência - ICPREV)

Saldos em espécie para o exercício seguinte - Caixa e equivalente de caixa - Anexo 5.1 ao Balanço Financeiro

Competência: 06/2017

Código	Especificação	Valor
1.1.1.0.0.00.00	CAIXA E EQUIVALENTES DE CAIXA - RECURSOS ORDINÁRIOS	
	00 - Recursos Ordinários	810.258,83
	Total de Caixa e Equivalentes de Caixa - Recursos Ordinários (I)	810.258,83
1.1.1.0.0.00.00	CAIXA E EQUIVALENTES DE CAIXA - RECURSOS VINCULADOS	
	03 - Contribuição para o Regime Próprio de Previdência Social - RPPS	13.984.466,13
	Total de Caixa e Equivalentes de Caixa - Recursos Vinculados (II)	13.984.466,13
	TOTAL GERAL (I + II)	14.794.724,96





Unidade Gestora: (3152 / Instituto Canoinhense de Previdência - ICPREV)

Saldos em espécie para o exercício seguinte - Depósitos restituíveis e valores vinculados - Anexo 5.2 ao Balanço Financeiro

Competência: 06/2017

Código	Especificação	Valor
1.1.3.0.0.00.00, F	DEPÓSITOS RESTITUÍVEIS E VALORES VINCULADOS - RECURSOS ORDINÁRIOS	
	Total de Depósitos Restituíveis e Valores Vinculados - Recursos Ordinários (I)	
1.1.3.0.0.00.00, F	DEPÓSITOS RESTITUÍVEIS E VALORES VINCULADOS - RECURSOS VINCULADOS	
	Total de Depósitos Restituíveis e Valores Vinculados - Recursos Vinculados (II)	
	TOTAL GERAL (I + II)	





Unidade Gestora: (3152 / Instituto Canoinhense de Previdência - ICPREV)

Saldos em espécie para o exercício seguinte - Investimentos e aplicações temporárias a curto prazo, segundo as Fontes de Recursos - Anexo 5.3 ao Balanço Financeiro.

Competência: 06/2017

Código	Especificação	Valor
1.1.4.0.0.00.00, F	INVESTIMENTOS E APLIC TEMPORARIAS CURTO PRAZO - RECURSOS ORDINÁRIOS	
	Total de Investimentos e Aplic. Temporários de Curto Prazo - Recursos Ordinários (I)	
1.1.4.0.0.00.00, F	INVESTIMENTOS E APLIC TEMPORARIAS CURTO PRAZO - RECURSOS VINCULADOS	
	Total de Investimentos e Aplic. Temporários de Curto Prazo - Recursos Vinculados (II)	
	TOTAL GERAL (I + II)	



Unidade Gestora: (3152 / Instituto Canoinhense de Previdência - ICPREV)

Competência: 06/2017

ATIVO	Exercício Atual	Exercício Anterior
ATIVO CIRCULANTE		
Caixa e Equivalentes de Caixa	14.794.724,96	4.887.873,03
Créditos a Curto Prazo	0,00	0,00
Créditos Tributários a Receber	0,00	0,00
Clientes	0,00	0,00
Créditos de Transferências a Receber	0,00	0,00
Empréstimos e Financiamentos Concedidos	0,00	0,00
Dívida Ativa Tributária	0,00	0,00
Dívida Ativa Não Tributária	0,00	0,00
(-) Ajuste de Perdas de Créditos a Curto Prazo	0,00	0,00
Demais Créditos e Valores a Curto Prazo	0,00	0,00
Investimentos e Aplicações Temporárias a Curto Prazo	0,00	0,00
Títulos e valores mobiliários	0,00	0,00
Investimento do RPPS	0,00	0,00
Aplicações em segmentos de Imóveis	0,00	0,00
(-) Ajustes de Perdas e Investimentos de aplicações temporários	0,00	0,00
Estoques	0,00	0,00
Ativo Não Circulante Mantido Para Venda	0,00	
Variação Patrimoniais Diminutivas Pagas Antecipadamente	0,00	0,00
Total do Ativo Circulante	14.794.724,96	4.887.873,03
ATIVO NÃO CIRCULANTE		
Ativo Realizável a Longo Prazo	0,00	0,00
Créditos a Longo Prazo	0,00	0,00
Créditos Tributários a Receber	0,00	0,00
Clientes	0,00	0,00
Empréstimos e Financiamentos Concedidos	0,00	0,00
Dívida Ativa Tributária	0,00	0,00
Dívida Ativa Não Tributária	0,00	0,00

Unidade Gestora: (3152 / Instituto Canoinhense de Previdência - ICPREV)

Competência: 06/2017

(-) Ajuste de Perdas de Créditos a Longo Prazo	0,00	0,00
Demais Créditos e Valores a Longo Prazo	0,00	0,00
Investimentos e Aplicações Temporárias a Longo Prazo	0,00	0,00
Estoques	0,00	0,00
VPD Pagas Antecipadamente	0,00	0,00
Investimentos	0,00	0,00
Participações Permanentes	0,00	0,00
Participações Avaliadas pelo Método de Equivalência Patrimonial	0,00	0,00
Participações Avaliadas pelo Método de Custo	0,00	0,00
(-) Redução ao Valor Recuperável de Participação Permanente	0,00	0,00
Propriedades para Investimento	0,00	0,00
(-) Depreciação acumulada de Investimentos	0,00	0,00
(-) Redução do Valor Recuperável de Propriedade para Investimento	0,00	0,00
Investimento do RPPS de Longo Prazo	0,00	0,00
(-) Redução ao Valor Recuperável de Investimento do RPPS	0,00	0,00
Demais Investimentos Permanentes	0,00	0,00
(-) Redução ao Valor Recuperável de Investimento - Demais	0,00	0,00
Imobilizado	14.048,91	0,00
Bens Móveis	14.804,00	0,00
(-) Depreciação, exaustão e amortizações acumuladas - Bens Móveis)	-755,09	0,00
(-) Redução ao valor recuperável do imobilizado - Bens Móveis	0,00	0,00
Bens Imóveis	0,00	0,00
(-) Depreciação, exaustão e amortizações acumuladas Imóveis	0,00	0,00
(-) Redução ao valor recuperável do imobilizado - Bens Imóveis	0,00	0,00
Intangível	0,00	0,00
Diferido	0,00	0,00
Total do Ativo Não Circulante	14.048,91	0,00
TOTAL DO ATIVO	14.808.773,87	4.887.873,03

Unidade Gestora: (3152 / Instituto Canoinhense de Previdência - ICPREV)

Competência: 06/2017

PASSIVO E PATRIMÔNIO LÍQUIDO	Exercício Atual	Exercício Anterior
PASSIVO CIRCULANTE		
Obrigações Trabalhistas, Previdenciárias e Assistenciais a Pagar a Curto Prazo	0,00	0,00
Empréstimos e Financiamentos a Curto Prazo	0,00	0,00
Fornecedores e Contas a Pagar a Curto Prazo	74,90	0,00
Obrigações Fiscais a Curto Prazo	0,00	0,00
Provisões a Curto Prazo	0,00	0,00
Demais Obrigações a Curto Prazo	56.736,09	6,92
Total do Passivo Circulante	56.810,99	6,92
PASSIVO NÃO CIRCULANTE		
Obrigações Trabalhistas, Previdenciárias e Assistenciais a Pagar a Longo Prazo	0,00	0,00
Empréstimos e Financiamentos a Longo Prazo	0,00	0,00
Fornecedores a Longo Prazo	0,00	0,00
Obrigações Fiscais a Longo Prazo	0,00	0,00
Provisões a Longo Prazo	3.103.746,41	0,00
Provisões Matemáticas Previdenciárias	3.103.746,41	0,00
Demais Provisões a Longo Prazo	0,00	0,00
Demais Obrigações a Longo Prazo	0,00	0,00
Resultado Diferido	0,00	0,00
Total do Passivo Não Circulante	3.103.746,41	0,00
TOTAL DO PASSIVO	3.160.557,40	6,92
PATRIMÔNIO LÍQUIDO		
Patrimônio Social e Capital Social	0,00	0,00
Adiantamento para Futuro Aumento de Capital	0,00	0,00
Reservas de Capital	0,00	0,00
Ajustes de Avaliação Patrimonial	0,00	0,00

BALANÇO PATRIMONIAL - ANEXO 14

Unidade Gestora: (3152 / Instituto Canoinhense de Previdência - ICPREV)

Competência: 06/2017

Reservas de Lucros	0,00	0,00
Demais Reservas	0,00	0,00
Resultados Acumulados	11.648.216,47	4.887.866,11
Resultado do Exercício	6.760.350,36	4.887.866,11
Resultado de Exercícios Anteriores	4.887.866,11	0,00
Ajustes de exercícios anteriores	0,00	0,00
outros Resultados	0,00	0,00
(-) Ações/Cotas em Tesouraria	0,00	0,00
Total do Patrimônio Líquido	11.648.216,47	4.887.866,11
TOTAL DO PASSIVO E DO PATRIMÔNIO LÍQUIDO	14.808.773,87	4.887.873,03



QUADRO DOS ATIVOS E PASSIVOS FINANCEIROS E PERMANENTES

Unidade Gestora: (3152 / Instituto Canoinhense de Previdência - ICPREV)

Competência: 06/2017

	Exercício Atual	Exercício Anterior
ATIVO (I)		
ATIVO FINANCEIRO	14.794.724,96	4.887.873,03
ATIVO PERMANENTE	14.048,91	0,00
Total do Ativo	14.808.773,87	4.887.873,03
PASSIVO (II)		
PASSIVO FINANCEIRO	59.732,16	6,92
PASSIVO PERMANENTE	3.103.746,41	0,00
Total do Passivo	3.163.478,57	6,92
SALDO PATRIMONIAL(III) = (I - II)	11.645.295,30	4.887.866,11





QUADRO DAS CONTAS DE COMPENSAÇÃO

Unidade Gestora: (3152 / Instituto Canoinhense de Previdência - ICPREV)

Competência: 06/2017

ATOS POTENCIAIS ATIVOS	Exercício Atual	Exercicio Anterior
Garantias e Contragarantias Recebidas	0,00	0,00
Direitos Conveniados e Outros Instrumentos Congêneres	0,00	0,00
Direitos Contratuais	0,00	0,00
Outros Atos Potenciais Ativos	0,00	0,00
Total dos Atos Potenciais Ativos	0,00	0,00

ATOS POTENCIAIS PASSIVOS	Exercício Atual	Exercicio Anterior
Garantias e Contragarantias Concedidas	0,00	0,00
Obrigações Conveniadas e Outros Instrumentos Congêneres	0,00	0,00
Obrigações Contratuais	23.245,64	0,00
Outros Atos Potenciais Passivos	0,00	0,00
Total dos Atos Potenciais Passivos	23.245,64	0,00






BALANÇO PATRIMONIAL - ANEXO 14
DEMONSTRATIVO DO SUPERÁVIT/DÉFICIT FINANCEIRO

Unidade Gestora: (3152 / Instituto Canoinhense de Previdência - ICPREV)

Competência: 06/2017

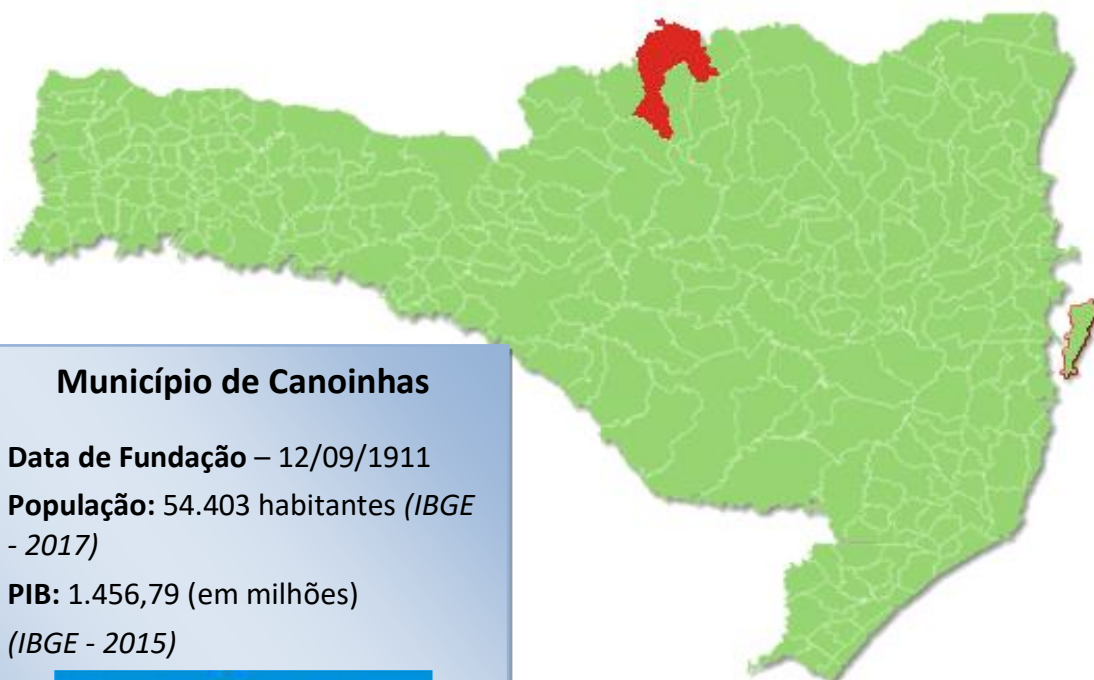
FONTES DE RECURSOS	Exercício Atual	Exercício Anterior
00 - Recursos Ordinários	806.051,97	320.629,48
03 - Contribuição para o Regime Próprio de Previdência Social - RPPS	13.928.940,83	4.567.236,63
TOTAL	14.734.992,80	4.887.866,11





TRIBUNAL
DE CONTAS
DE SANTA
CATARINA

PRESTAÇÃO DE CONTAS DO PREFEITO EXERCÍCIO DE 2017



Município de Canoinhas

Data de Fundação – 12/09/1911

População: 54.403 habitantes (IBGE - 2017)

PIB: 1.456,79 (em milhões)
(IBGE - 2015)



SUMÁRIO

INTRODUÇÃO	4
2. CARACTERIZAÇÃO DO MUNICÍPIO	5
2.1 Indicadores Estatísticos	5
2.2. Plano Diretor	6
3. ANÁLISE DA GESTÃO ORÇAMENTÁRIA	7
3.1. Apuração do resultado orçamentário	8
3.2. Análise do resultado orçamentário	9
3.3. Análise das receitas e despesas orçamentárias	10
4. ANÁLISE DA GESTÃO PATRIMONIAL E FINANCEIRA	17
4.1. Situação Patrimonial	17
4.2. Análise do resultado financeiro	18
4.2.1. Análise do resultado financeiro por especificação de fontes de recursos	19
4.3. Análise da evolução patrimonial e financeira	22
4.4. Situação Atuarial do Regime Próprio de Previdência	25
5. ANÁLISE DO CUMPRIMENTO DE LIMITES	26
5.1. Saúde	27
5.2. Ensino	28
5.2.1. Limite de 25% das receitas de impostos e transferências	28
5.2.2. FUNDEB	30
5.3. Limites de gastos com pessoal (LRF)	33
5.3.1. Limite máximo para os gastos com pessoal do Município	33
5.3.2. Limite máximo para os gastos com pessoal do Poder Executivo	34
5.3.3. Limite máximo para os gastos com pessoal do Poder Legislativo	36
6. CONSELHOS MUNICIPAIS	37
6.1. Conselho Municipal de Acompanhamento e Controle Social do FUNDEB (CACS – FUNDEB)	38
6.2. Conselho Municipal de Saúde (CMS)	39
6.3. Conselho Municipal dos Direitos da Criança e do Adolescente	42
6.4. Conselho Municipal de Assistência Social (CMAS)	43

6.5. Conselho Municipal de Alimentação Escolar (CMAE)	44
6.6. Conselho Municipal do Idoso (ou da Pessoa Idosa ou dos Direitos da Pessoa Idosa)	45
7. DO CUMPRIMENTO DA LEI COMPLEMENTAR N° 131/2009 E DO DECRETO FEDERAL N° 7.185/2010	46
8. POLÍTICAS PÚBLICAS	50
8.1. Monitoramento do Plano Nacional de Saúde – Pactuação Interfederativa 2017-2021	50
8.2. Monitoramento das Metas do Plano Nacional de Educação - PNE	53
8.2.1. Monitoramento da Meta 1 do PNE: Educação Infantil	54
8.2.2. Taxa de atendimento em Creche	55
8.2.3. Taxa de atendimento na Pré-escola	56
9. RESTRIÇÕES APURADAS.....	57
10. SÍNTESE DO EXERCÍCIO DE 2017	58
CONCLUSÃO.....	59
INFORMAÇÕES COMPLEMENTARES	61
APÊNDICE	62

PROCESSO	PCP 18/00163778
UNIDADE	Município de Canoinhas
RESPONSÁVEL	Sr. Gilberto dos Passos - Prefeito Municipal
ASSUNTO	Prestação de Contas do Prefeito referente ao ano de 2017
RELATÓRIO N°	400/2018

INTRODUÇÃO

O Tribunal de Contas de Santa Catarina, no uso de suas competências para a efetivação do controle externo consoante disposto no artigo 31, § 1º, da Constituição Federal e dando cumprimento às atribuições assentes nos artigos 113 da Constituição Estadual e 50 e 54 da Lei Complementar nº 202/2000, procedeu ao exame das Contas apresentadas pelo Município de Canoinhas, relativas ao exercício de 2017.

O presente Relatório abrange a análise do Balanço Anual do exercício financeiro de 2017 e as informações dos registros contábeis e de execução orçamentária enviadas por meio eletrônico, buscando evidenciar os resultados alcançados pela Administração Municipal, em atendimento às disposições do artigo 7º da Instrução Normativa nº TC-20/2015 e artigo 22 da Instrução Normativa nº TC-02/2001, bem como o artigo 3º, I da Instrução Normativa nº TC-04/2004.

A referida análise deu-se basicamente na situação Patrimonial, Financeira e na Execução Orçamentária do Município, não envolvendo o exame de legalidade e legitimidade dos atos de gestão, o resultado de eventuais auditorias oriundas de denúncias, representações e outras, que devem integrar processos específicos, a serem submetidos à apreciação deste Tribunal de Contas.

No que tange a análise da situação Patrimonial e Financeira foram abordados aspectos sobre a composição do Balanço, apuração do resultado financeiro e de quocientes patrimoniais e financeiros para auxiliar a análise dos resultados ao longo dos últimos cinco exercícios.

Registre-se que a média regional indicada no presente relatório corresponde à respectiva Associação de Municípios que abrange Canoinhas, sendo que as médias do exercício em análise foram geradas em 28/05/2018 conforme base de dados constituída a partir das informações bimestrais encaminhadas pelos municípios através do Sistema e-Sfinge e as médias dos exercícios anteriores a partir dos dados analisados, julgados ou apreciados por este Tribunal.

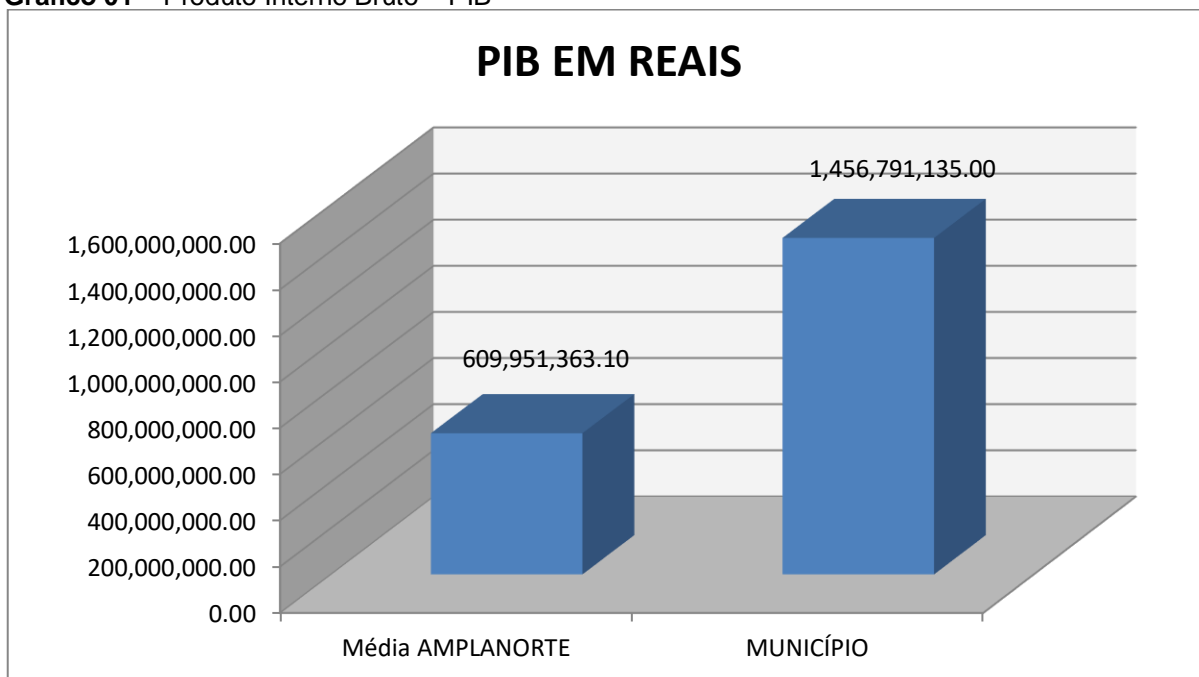
Com referência a análise da Gestão Orçamentária tomou-se por base os instrumentos legais do processo orçamentário, a execução do orçamento de forma consolidada a apuração e a evolução do resultado orçamentário, atentando-se para o cumprimento dos limites constitucionais e legais estabelecidos no ordenamento jurídico vigente.

2. CARACTERIZAÇÃO DO MUNICÍPIO

2.1 Indicadores Estatísticos

O Município de Canoinhas tem uma população estimada em 54.403¹ habitantes e Índice de Desenvolvimento Humano de 0,76². O Produto Interno Bruto alcançava o valor de R\$ 1.456.791.135,00³, revelando um PIB per capita à época de R\$ 26.884,02, considerando uma população estimada em 2015 de 54.188 habitantes.

Gráfico 01 – Produto Interno Bruto – PIB



Fonte: IBGE – 2015

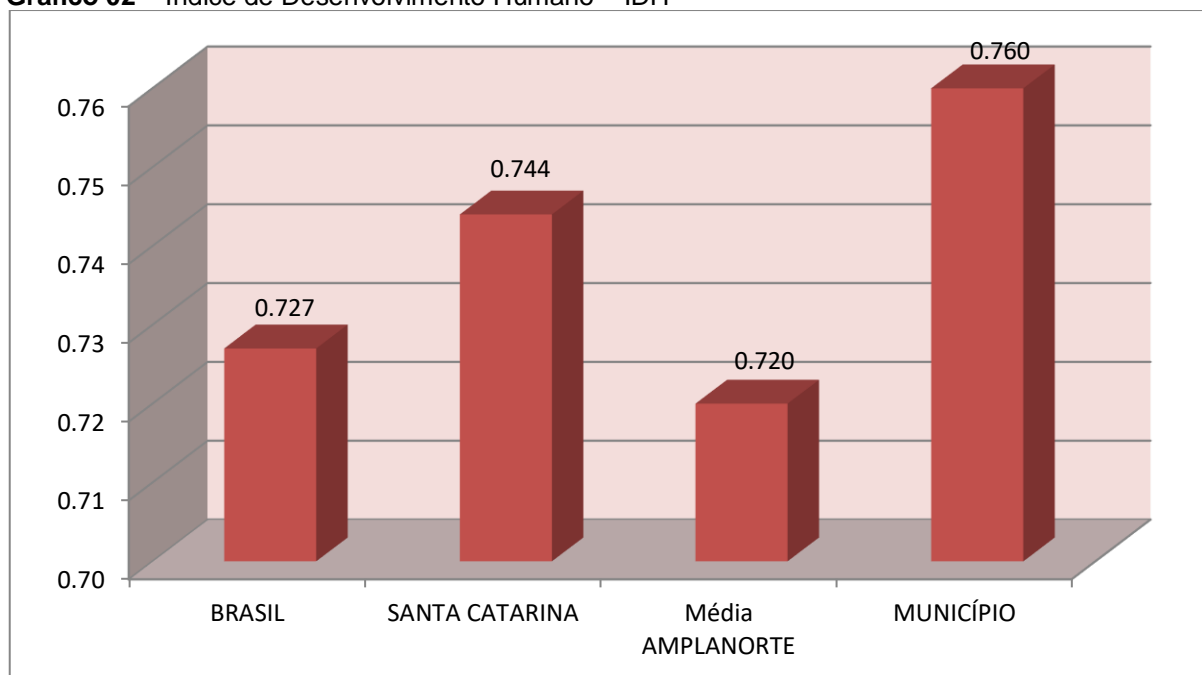
No tocante ao desenvolvimento econômico e social mensurado pelo IDH/PNUD/2010, o Município de Canoinhas encontra-se na seguinte situação:

¹ IBGE - 2017

² PNUD - 2010

³ Produto Interno Bruto dos Municípios – IBGE/2015

Gráfico 02 – Índice de Desenvolvimento Humano – IDH



Fonte: PNUD – 2010

2.2. Plano Diretor

O Plano Diretor, previsto no artigo 182 da Constituição Federal, foi regulamentado pela Lei Federal n.º 10.257, de 10 de julho de 2001 – Estatuto das Cidades, cuja obrigatoriedade está definida no artigo 41 e o prazo para revisão consta do § 3º do artigo 40, a saber.

Art. 40. O plano diretor, aprovado por lei municipal, é o instrumento básico da política de desenvolvimento e expansão urbana.

[...]

§ 3º. A lei que instituir o plano diretor deverá ser revista, pelo menos, a cada dez anos.

Art. 41. O plano diretor é obrigatório para cidades:

I – com mais de vinte mil habitantes

II – integrantes de regiões metropolitanas e aglomerações urbanas;

III – onde o Poder Público pretenda utilizar os instrumentos previstos no § 4º do art. 182 da Constituição Federal;

IV – integrantes de áreas de especial interesse turístico;

V – inseridas na área de influência de empreendimentos ou atividades com significativo impacto ambiental de âmbito regional ou nacional.

VI - incluídas no cadastro nacional de Municípios com áreas suscetíveis à ocorrência de deslizamentos de grande impacto, inundações bruscas ou processos geológicos ou

hidrológicos correlatos. (Incluído pela Lei nº 12.608, de 2012)

De acordo com os enquadramentos que tornam a elaboração do Plano Diretor obrigatório e respectivo prazo para revisão, conforme disciplinado por meio da Lei Municipal nº 61/2017 (pelo menos a cada 10 anos), tem-se configurada a seguinte situação:

LEI	DATA	REQUISITOS DE ENQUADRAMENTO (Incisos do art. 41 da Lei Federal nº 10.257/01)	PRAZO PARA REVISÃO
061/2017	21/12/2017	I, IV, V, VI	2027

Fonte: Resposta do Ofício Circular TCE/DMU n.º 92/2018, fls. 304 do Processo.

Portanto, o Município possui Plano Diretor vigente, cumprindo o artigo 41 da Lei Federal n.º 10.257/2001 ou nos termos do art. 5º da Lei Municipal nº 61/2017.

3. ANÁLISE DA GESTÃO ORÇAMENTÁRIA

A análise da gestão orçamentária envolve os seguintes aspectos: demonstração da apuração do resultado orçamentário do presente exercício, com a demonstração dos valores previstos ou autorizados pelo Poder Legislativo; apurando-se quocientes que demonstram a evolução relativa do resultado da execução orçamentária do Município; a demonstração da execução das receitas e despesas, cotejando-as com os valores orçados, bem como a evolução do esforço tributário, IPTU per capita e o esforço de cobrança da dívida ativa. Por fim, apura-se o total da receita com impostos (incluídas as transferências de impostos) e a receita corrente líquida.

Segue abaixo os instrumentos de planejamento aplicáveis ao exercício em análise, as datas das audiências públicas realizadas e o valor da receita e despesa inicialmente orçadas:

Quadro 01 – Leis Orçamentárias

LEIS		DATA DAS AUDIÊNCIAS	RECEITA ESTIMADA	149.669.439,00
PPA	5201/2013	25/07/2013	DESPESA FIXADA	149.669.439,00
LDO	5960/2016	26/02/2016		
LOA	5965/2016	30/05/2016		

3.1. Apuração do resultado orçamentário

O confronto entre a receita arrecadada e a despesa realizada, resultou no Superávit de execução orçamentária da ordem de **R\$ 8.658.697,68**, correspondendo a **5,96%** da receita arrecadada.

Salienta-se que o resultado consolidado, Superávit de R\$ 8.658.697,68, é composto pelo resultado do Orçamento Centralizado - Prefeitura Municipal, Déficit de R\$ 1.561.272,34 e do conjunto do Orçamento das demais Unidades Municipais Superávit de R\$ 10.219.970,02.

Excluindo o resultado orçamentário do Regime Próprio de Previdência, o Município apresentou Déficit de R\$ 1.188.429,01.

Ressalta-se que o Déficit em questão foi totalmente absorvido pelo superávit financeiro do exercício anterior (R\$ 7.782.405,25), conforme demonstrado na apuração da variação do patrimônio financeiro (item 4.2, deste Relatório).

Assim, a execução orçamentária do Município pode ser demonstrada, sinteticamente, da seguinte forma:

Quadro 02 – Demonstração do Resultado da Execução Orçamentária (em Reais) – 2017

Descrição	Previsão/Autorização	Execução	% Executado
RECEITA	149.669.439,00	145.196.964,67	97,01
DESPESA (considerando as alterações orçamentárias)	165.054.913,46	136.538.266,99	82,72
Superávit de Execução Orçamentária		8.658.697,68	
Resultado Orçamentário Consolidado Excluído RPPS			
	Superávit Consolidado Ajustado	Superávit do RPPS	Déficit excluído RPPS
RECEITA	145.196.964,67	11.713.183,54	133.483.781,13
DESPESA	136.538.266,99	1.866.056,85	134.672.210,14
Resultado de Execução Orçamentária	8.658.697,68	9.847.126,69	1.188.429,01

Fonte: Demonstrativos do Balanço Geral consolidado.

Obs.: A divergência entre a variação do patrimônio financeiro ajustado sem RPPS e o resultado da execução orçamentária ajustada sem RPPS no montante de R\$ 786.109,46 refere-se ao cancelamento de Restos a Pagar.

Obs.: A receita no montante de R\$ 11.713.183,54, assim como a despesa no montante de R\$ 1.866.056,85, consideradas as Transferências Financeiras, se referem exclusivamente ao RPPS.

3.2. Análise do resultado orçamentário

A análise da evolução do resultado orçamentário é facilitada com o uso de quocientes, pois os resultados absolutos expressos nas demonstrações contábeis são relativizados, permitindo a comparação de dados entre exercícios e Municípios distintos.

A seguir é exibido quadro que evidencia a evolução do Quociente de Resultado Orçamentário do Município de Canoinhas nos últimos 5 anos:

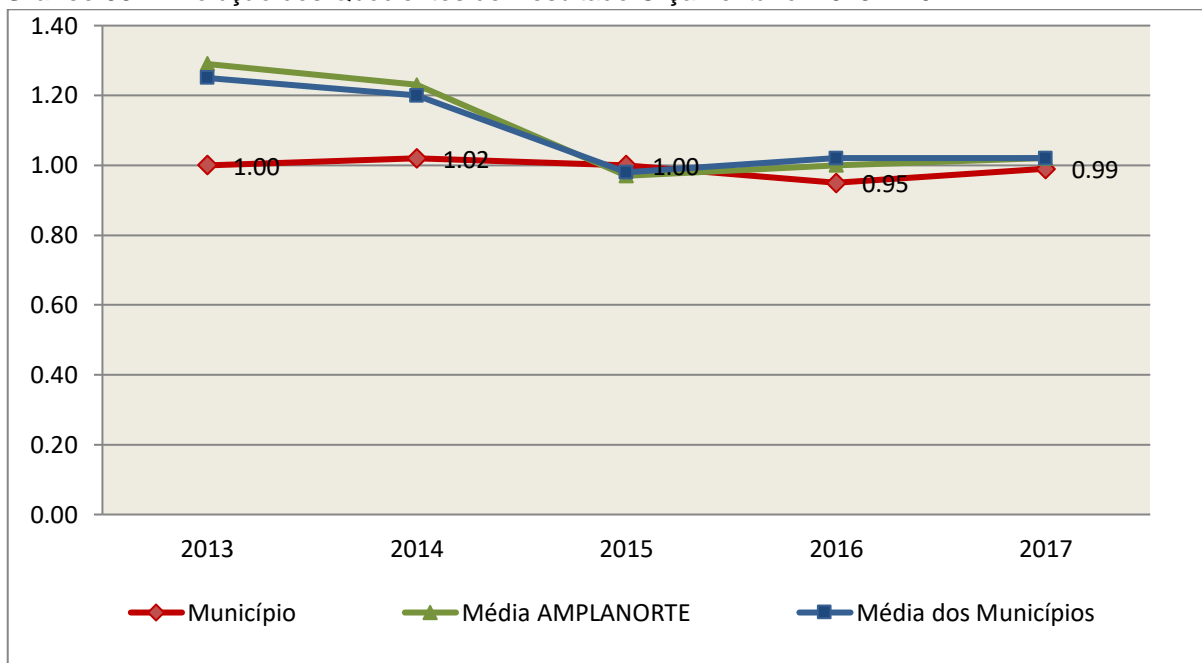
Quadro 03 – Quocientes de Resultado Orçamentário – Excluído RPPS – 2013-2017

ITENS / ANO		2013	2014	2015	2016	2017
1	Receita realizada	95.639.886,34	115.366.716,63	117.740.663,19	125.890.215,33	133.483.781,13
2	Despesa executada	95.458.956,25	112.753.447,32	117.572.067,43	131.949.097,89	134.672.210,14
QUOCIENTE		2013	2014	2015	2016	2017
Resultado Orçamentário (1÷2)		1,00	1,02	1,00	0,95	0,99

Fonte: Demonstrativos do Balanço Geral consolidado e análise técnica.

O resultado orçamentário pode ser verificado por meio do quociente entre a receita orçamentária e a despesa orçamentária. Quando esse indicador for superior a 1,00 tem-se que o resultado orçamentário foi superavitário (receitas superiores às despesas).

Gráfico 03 – Evolução dos Quocientes de Resultado Orçamentário: 2013 – 2017



Fonte: Demonstrativos dos Balanços Gerais consolidados e análise técnica.

3.3. Análise das receitas e despesas orçamentárias

Os quadros que sintetizam a execução das receitas e despesas no exercício trazem também os valores previstos ou autorizados pelo Legislativo Municipal, de forma que se possa avaliar a destinação de recursos pelo Poder Executivo, bem como o cumprimento de imposições constitucionais.

No âmbito do Município, a receita orçamentária pode ser entendida como os recursos financeiros arrecadados para fazer frente às suas despesas.

A receita arrecadada do exercício em exame atingiu o montante de **R\$ 145.196.964,67**, equivalendo a **97,01%** da receita orçada.

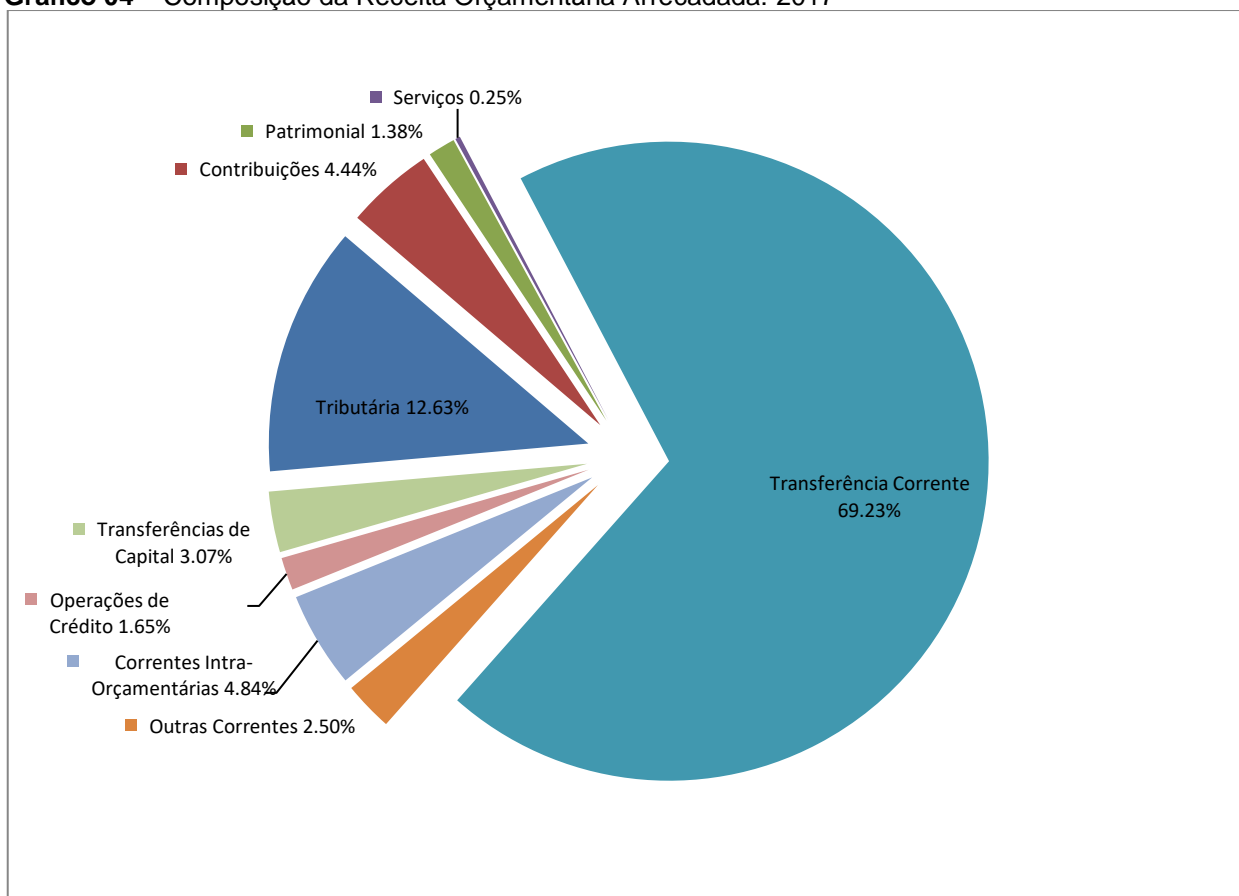
As receitas por origem e o cotejamento entre os valores previstos e os arrecadados são assim demonstrados:

Quadro 04 – Comparativo da Receita Orçamentária Prevista e Arrecadada (em Reais): 2017

RECEITA POR ORIGEM	PREVISÃO	ARRECADAÇÃO	% ARRECADADO
Receita Tributária	16.817.520,60	18.334.416,09	109,02
Receita de Contribuições	7.041.075,00	6.447.359,26	91,57
Receita Patrimonial	1.262.697,70	2.002.606,71	158,60
Receita de Serviços	725.750,00	362.952,33	50,01
Transferências Correntes	99.792.224,17	100.525.905,37	100,74
Outras Receitas Correntes	2.288.715,90	3.630.531,50	158,63
Receitas Correntes Intra-Orçamentárias	7.250.000,00	7.031.013,86	96,98
RECEITA CORRENTE	135.177.983,37	138.334.785,12	102,34
Operações de Crédito	6.193.000,00	2.402.846,99	38,80
Alienação de Bens	320.000,00	-	-
Transferências de Capital	7.978.455,63	4.459.332,56	55,89
RECEITA DE CAPITAL	14.491.455,63	6.862.179,55	47,35
TOTAL DA RECEITA	149.669.439,00	145.196.964,67	97,01

Fonte: ¹Dados do Sistema e-Sfinge – Módulo Planejamento e ²Demonstrativos do Balanço Geral consolidado.

Gráfico 04 – Composição da Receita Orçamentária Arrecadada: 2017

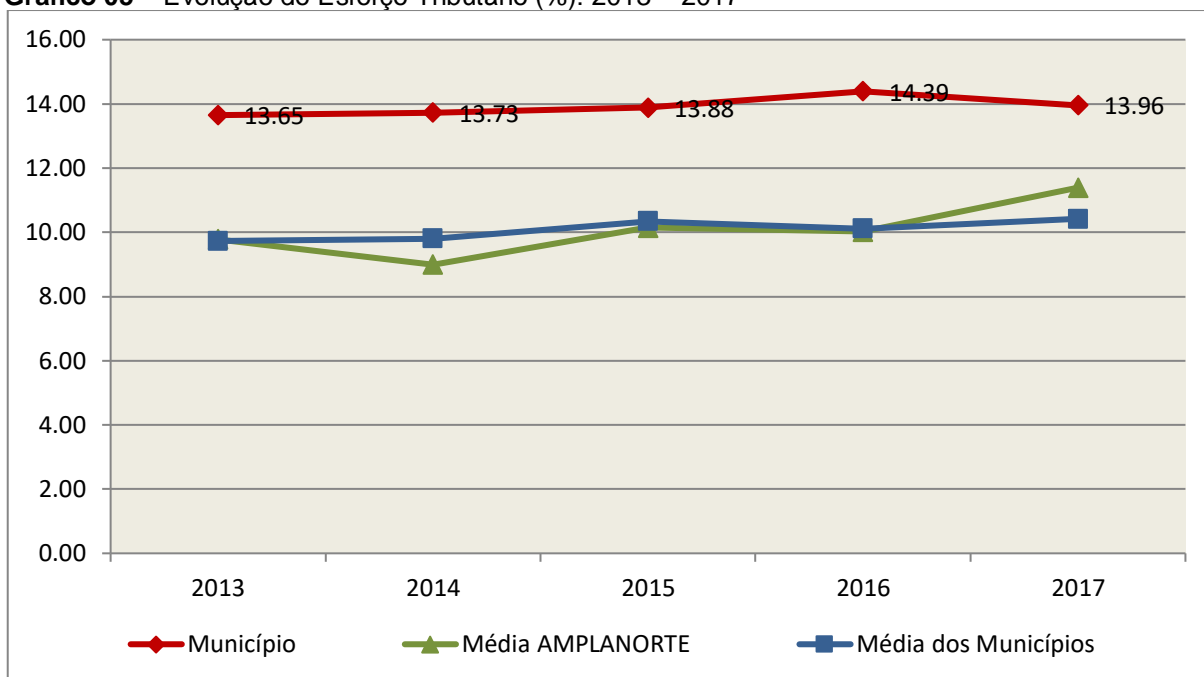


Fonte: Demonstrativos do Balanço Geral consolidado.

O gráfico anterior apresenta a relação de cada receita por origem com o total arrecadado no exercício. Destaca-se que parcela significativa da receita, **69,23%**, está concentrada nas transferências correntes.

Um aspecto importante a ser analisado na gestão da receita orçamentária pode ser traduzido como “esforço tributário”. O gráfico que segue mostra a evolução da receita tributária em relação ao total das receitas correntes do Município.

Gráfico 05 – Evolução do Esforço Tributário (%): 2013 – 2017

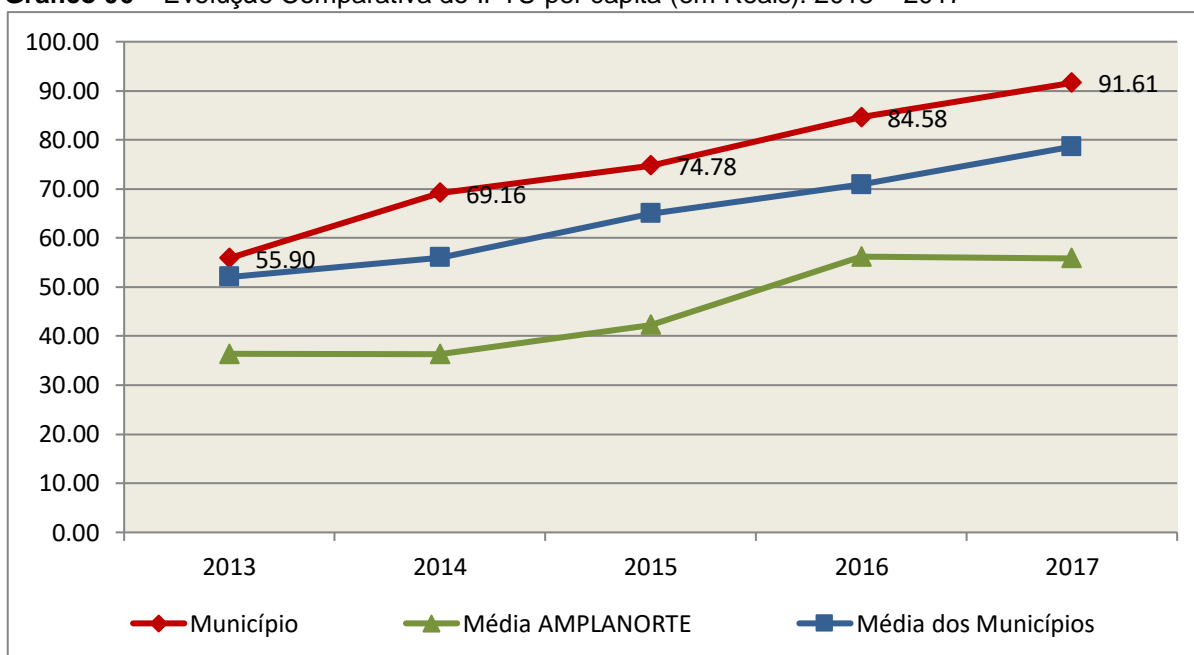


Fonte: Demonstrativos dos Balanços Gerais consolidados e análise técnica.

Relativamente às receitas arrecadadas, deve-se dar destaque às receitas próprias com impostos no exercício da competência tributária estabelecida constitucionalmente e exigida pela Lei de Responsabilidade Fiscal.

Nesse sentido, destaca-se no gráfico a seguir a evolução do IPTU arrecadado *per capita* nos últimos 5 (cinco) anos.

Gráfico 06 – Evolução Comparativa do IPTU per capita (em Reais): 2013 – 2017



Fonte: Demonstrativos dos Balanços Gerais consolidados, IBGE e análise técnica.

A Dívida Ativa apresentou o seguinte comportamento no exercício em análise:

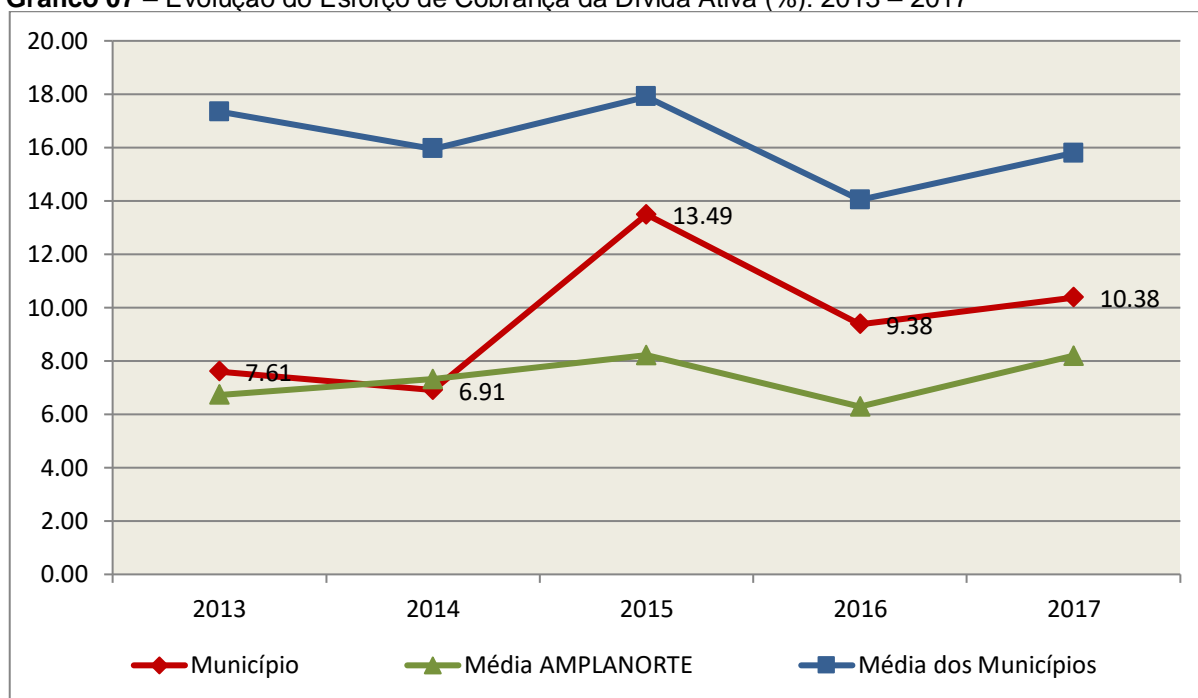
Quadro 05 – Movimentação da Dívida Ativa (em Reais): 2017

Saldo Anterior	Inscrição/Transferências/ Atualização	Recebimento	Transferências/ Outras Baixas	Saldo Final
30.512.466,99	15.965.927,04	3.168.386,66	7.135.881,86	36.174.125,51

Fonte: Demonstrativos dos Balanços Gerais consolidados.

Importante também analisar a eficiência na cobrança da dívida ativa ao longo dos últimos cinco anos. O gráfico seguinte mostra o percentual de dívida ativa recebida em relação ao saldo do exercício anterior:

Gráfico 07 – Evolução do Esforço de Cobrança da Dívida Ativa (%): 2013 – 2017



Fonte: Demonstrativos dos Balanços Gerais consolidados e análise técnica.

No tocante as despesas executadas em contraposição às orçadas (incluindo as alterações orçamentárias), segundo a classificação funcional, tem-se a demonstração do próximo quadro:

Quadro 06 – Comparativo entre a Despesa por Função de Governo Autorizada e Executada: 2017

DESPESA POR FUNÇÃO DE GOVERNO	AUTORIZAÇÃO ¹ (R\$)	EXECUÇÃO ² (R\$)	% EXECUTADO
01-Legislativa	4.000.000,00	3.269.527,91	81,74
04-Administração	12.168.992,24	11.756.593,53	96,61

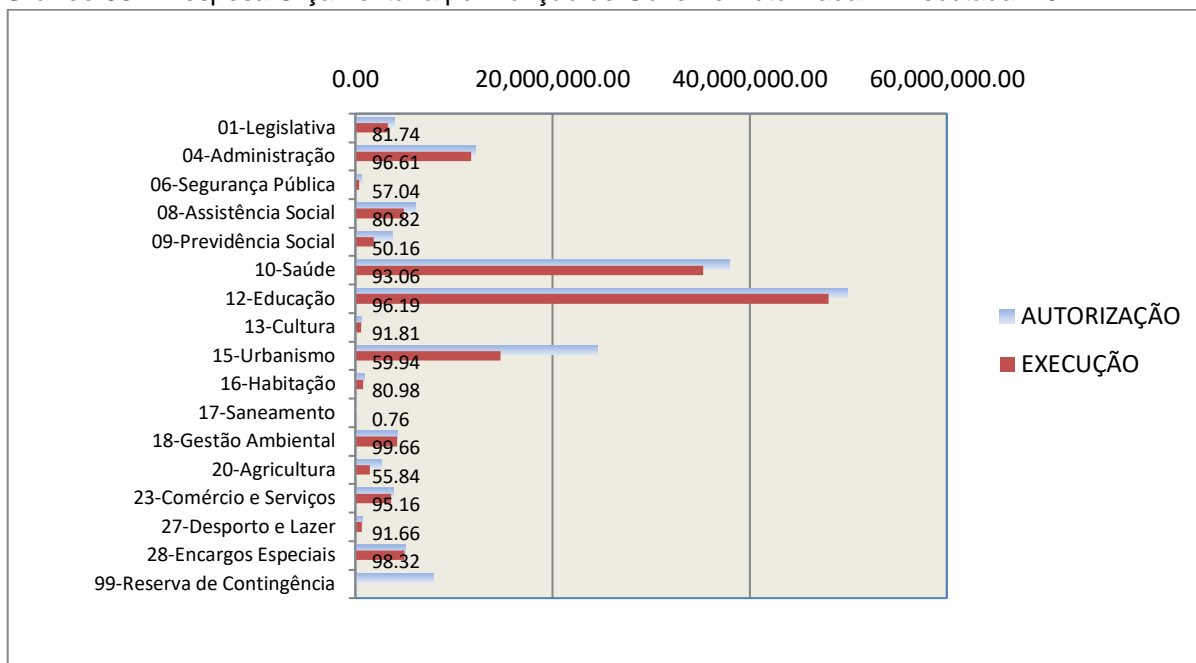
DESPESA POR FUNÇÃO DE GOVERNO	AUTORIZAÇÃO ¹ (R\$)	EXECUÇÃO ² (R\$)	% EXECUTADO
06-Segurança Pública	664.280,95	378.924,13	57,04
08-Assistência Social	6.112.814,45	4.940.228,25	80,82
09-Previdência Social	3.720.000,00	1.866.056,85	50,16
10-Saúde	37.944.743,13	35.312.694,43	93,06
12-Educação	49.889.130,36	47.987.511,51	96,19
13-Cultura	626.372,50	575.079,98	91,81
15-Urbanismo	24.545.633,29	14.711.477,20	59,94
16-Habitação	964.599,26	781.170,53	80,98
17-Saneamento	1.155,00	8,80	0,76
18-Gestão Ambiental	4.240.202,50	4.225.815,42	99,66
20-Agricultura	2.638.484,71	1.473.337,88	55,84
23-Comércio e Serviços	3.841.472,28	3.655.705,91	95,16
27-Desporto e Lazer	706.172,50	647.266,52	91,66
28-Encargos Especiais	5.041.560,29	4.956.868,14	98,32
99-Reserva de Contingência	7.949.300,00	-	-
TOTAL DA DESPESA	165.054.913,46	136.538.266,99	82,72

Fontes: ¹Dados do Sistema e-Sfinge – Módulo Planejamento e ²Demonstrativos do Balanço Geral consolidado.

A análise entre despesa autorizada e executada configura-se importante quando se tem como objetivo subsidiar o parecer prévio, permitindo identificar quais funções foram priorizadas ou contingenciadas em relação à deliberação legislativa no tocante ao orçamento municipal.

O gráfico seguinte demonstra o cotejamento entre as despesas autorizadas e executadas segundo as funções de governo. Trata-se de uma representação gráfica do Quadro anterior.

Gráfico 08 – Despesa Orçamentária por Função de Governo Autorizada x Executada: 2017



Fonte: Demonstrativos do Balanço Geral consolidado e análise técnica.

A evolução das despesas executadas por função de governo está demonstrada no quadro a seguir:

Quadro 07 – Evolução das Despesas Executadas por Função de Governo (em Reais): 2013 – 2017

DESPESA POR FUNÇÃO DE GOVERNO	2013	2014	2015	2016	2017
01-Legislativa	2.370.831,41	2.629.585,03	2.914.504,94	3.212.662,47	3.269.527,91
04-Administração	7.301.378,40	8.739.426,59	10.129.409,00	11.100.602,20	11.756.593,53
06-Segurança Pública	421.704,25	389.274,71	540.393,78	672.134,60	378.924,13
08-Assistência Social	3.824.462,26	3.978.129,06	4.667.594,05	4.646.623,31	4.940.228,25
09-Previdência Social	-	-	-	2.488,37	1.866.056,85
10-Saúde	26.371.204,31	34.301.511,37	32.391.956,24	32.697.212,20	35.312.694,43
11-Trabalho	-	600,00	-	-	-
12-Educação	33.157.388,91	36.020.355,52	37.923.924,43	43.672.705,90	47.987.511,51
13-Cultura	413.273,50	456.044,01	506.196,81	621.081,83	575.079,98
15-Urbanismo	9.324.358,52	14.908.563,20	15.827.145,16	21.331.177,60	14.711.477,20
16-Habituação	272.596,84	483.482,14	1.149.992,33	423.270,14	781.170,53
17-Saneamento	74.027,75	39.870,50	1.027,77	11.393,10	8,80
18-Gestão Ambiental	482.586,12	3.351.758,21	3.415.115,89	3.939.587,94	4.225.815,42
20-Agricultura	960.457,04	1.502.857,43	1.679.674,39	2.609.294,16	1.473.337,88
23-Comércio e Serviços	1.098.025,94	1.291.710,46	1.781.891,65	1.685.545,93	3.655.705,91
25-Energia	1.590.445,58	-	-	-	-

DESPESA POR FUNÇÃO DE GOVERNO	2013	2014	2015	2016	2017
26-Transporte	2.364.947,53	33.390,00	-	-	-
27-Desporto e Lazer	494.158,88	758.760,08	776.504,06	797.672,41	647.266,52
28-Encargos Especiais	4.937.109,01	3.868.129,01	3.866.736,93	4.528.134,10	4.956.868,14
TOTAL DA DESPESA REALIZADA	95.458.956,25	112.753.447,32	117.572.067,43	131.951.586,26	136.538.266,99

Fonte: Demonstrativos do Balanço Geral consolidado.

No quadro a seguir, demonstra-se a apuração das receitas decorrente de impostos, informação utilizada no cálculo dos limites com saúde e educação.

Quadro 08 – Apuração da Receita com Impostos: 2017

RECEITAS COM IMPOSTOS (incluídas as transferências de impostos)	Valor (R\$)	%
Imposto Predial e Territorial Urbano	4.984.042,95	6,55
Imposto sobre Serviços de Qualquer Natureza	6.432.849,74	8,46
Imposto sobre a Renda e Proventos de qualquer Natureza	2.794.964,78	3,68
Imposto s/Transmissão Inter vivos de Bens Imóveis e Direitos Reais sobre Bens Imóveis	1.196.755,72	1,57
Cota-Parte do ICMS	26.564.541,24	34,93
Cota-Parte do IPVA	5.621.203,70	7,39
Cota-Parte do IPI sobre Exportação	388.638,94	0,51
Cota-Parte do FPM	23.405.707,25	30,78
Cota-Parte do FPM (1%, entregue no mês de julho) - art. 159, I, alínea “e” da C.F. e Emenda Constitucional nº 84, de 2014	1.073.540,83	1,41
Cota-Parte do FPM (1%, entregue no mês de dezembro) - art. 159, I, alínea “d” da C.F.	1.040.520,82	1,37
Cota-Parte do ITR	344.455,29	0,45
Transferências Financeiras do ICMS - Desoneração L.C. nº 87/96	93.881,28	0,12
Receita de Dívida Ativa Proveniente de Impostos	1.135.353,53	1,49
Receita de Multas e Juros provenientes de impostos, inclusive da dívida ativa decorrente de impostos	969.133,55	1,27
TOTAL DA RECEITA COM IMPOSTOS (Base de cálculo para a Educação)	76.045.589,62	100,00
(-) Cota-Parte do FPM (1%, entregue no mês de julho) - art. 159, I, alínea “e” da C.F. e Emenda Constitucional nº 84, de 2014	1.073.540,83	
(-) Cota-Parte do FPM (1%, entregue no mês de dezembro) - art. 159, I, alínea “d” da C.F.	1.040.520,82	
TOTAL DA RECEITA COM IMPOSTOS (Base de cálculo para a Saúde)	73.931.527,97	100,00

Fonte: Demonstrativos do Balanço Geral consolidado.

O ingresso de recursos provenientes de impostos tem importância na gestão orçamentária municipal, eis que serve como denominador dos percentuais mínimos de aplicação em saúde e educação.

Da mesma forma, o total da Receita Corrente Líquida (RCL), demonstrado no quadro seguinte, serve como parâmetro para o cálculo dos percentuais máximos das despesas de pessoal estabelecidos na Lei de Responsabilidade Fiscal.

Quadro 09 – Apuração da Receita Corrente Líquida: 2017

DEMONSTRATIVO DA RECEITA CORRENTE LÍQUIDA DO MUNICÍPIO	Valor (R\$)
Receitas Correntes Arrecadadas	142.587.454,19
(-) Dedução das receitas para formação do FUNDEB	11.283.682,93
(-) Contribuição dos Servidores ao Regime Próprio de Previdência e/ou Assistência	3.802.564,05
(-) Contribuição Patronal para custeio do Regime Próprio de Previdência	9.250,20
TOTAL DA RECEITA CORRENTE LÍQUIDA	127.491.957,01

Fonte: Demonstrativos do Balanço Geral consolidado.

4. ANÁLISE DA GESTÃO PATRIMONIAL E FINANCEIRA

A análise compreendida neste capítulo consiste em demonstrar a situação patrimonial existente ao final do exercício, em contraposição à situação existente no final do exercício anterior; discriminando especificamente a variação da situação financeira do Município e sua capacidade de pagamento de curto prazo.

4.1. Situação Patrimonial

A situação patrimonial do Município está assim demonstrada:

Quadro 10 – Balanço Patrimonial do Município de Canoinhas (em Reais): 2017

ATIVO	2016	2017	PASSIVO	2016	2017
ATIVO CIRCULANTE	25.936.991,68	33.766.368,23	PASSIVO CIRCULANTE	14.152.073,50	13.097.380,63
<u>Caixa e Equivalentes de Caixa</u>	21.934.281,20	32.428.468,53	Obrigações Trabalhistas, Prev Curto Prazo	10.557.793,70	10.378.971,87
<u>Créditos a Curto Prazo</u>	3.703.562,56	1.056.230,57	Empréstimos e Financiamentos a Curto Prazo	1.099.816,25	1.472.324,99
Créditos de Transferências a Receber	808.445,04	1.056.230,57	Fornecedores e Contas a Pag	1.326.897,36	612.298,60
Divida Ativa Tributária	3.802.814,09	-	Obrigações Fiscais a Curto Prazo	1.264,22	1.264,22
(-) Ajuste de Perdas de Créditos a Curto Prazo	-907.696,57	-	Demais Obrigações a Curto Prazo	1.165.274,28	632.520,95
<u>Demais Créditos e Valores a Curto Prazo</u>	260.832,01	281.669,13			
<u>Estoques</u>	38.315,91	-			

ATIVO	2016	2017	PASSIVO	2016	2017
ATIVO NÃO CIRCULANTE	125.325.630,68	137.447.342,75	PASSIVO NÃO CIRCULANTE	6.622.923,37	9.895.884,55
<u>Ativo Realizável a Longo Prazo</u>	18.463.609,37	27.057.885,41	Obrigações Trabalhistas, Previdenciárias e Assistenciais a Pagar a Longo Prazo	5.059.887,11	5.006.457,35
Créditos a Longo Prazo	18.463.609,37	27.020.385,41	Empréstimos e Financiamentos a Longo Prazo	1.563.036,26	1.785.680,79
Dívida Ativa Tributária	25.733.356,38	36.016.644,11	Provisões a Longo Prazo	-	3.103.746,41
Dívida Ativa Não Tributária	976.296,52	157.481,40	Provisões Matemáticas	-	3.103.746,41
(-) Ajuste de Perdas de Créditos a Longo Prazo	-8.246.043,53	-9.153.740,10	Previdenciárias		
Demais Créditos e Valores à Longo Prazo	-	37.500,00			
<u>Imobilizado</u>	106.862.021,31	110.389.457,34	TOTAL DO PASSIVO	20.774.996,87	22.993.265,18
Bens Móveis	34.560.418,49	38.332.042,08			
(-) Depreciação, exaustão e amortizações acumuladas - Bens Móveis)	-802.113,17	-7.487.694,03	PATRIMÔNIO LÍQUIDO	130.487.625,49	148.220.445,80
Bens Imóveis	73.103.715,99	79.545.109,29	Patrimônio Social e Capital Social	106.175.637,95	106.175.637,95
TOTAL	151.262.622,36	171.213.710,98	Resultados Acumulados	24.311.987,54	42.044.807,85
			Resultado do Exercício	12.113.477,48	17.805.672,01
			Resultado de Exercícios Anteriores	12.196.684,62	24.311.987,54
			Ajustes de exercícios anteriores	1.825,44	-72.851,70
			TOTAL	151.262.622,36	171.213.710,98

Fonte: Demonstrativos do Balanço Geral Consolidado.

4.2. Análise do resultado financeiro

Dentre os componentes patrimoniais é relevante no processo de análise das contas municipais, para fins de emissão do parecer prévio, a verificação da evolução do patrimônio financeiro e, sobretudo, a apuração da situação financeira no final do exercício, eis que a existência de passivos financeiros superiores a ativos financeiros revela restrições na capacidade de pagamento do Município frente às suas obrigações financeiras de curto prazo.

O confronto entre o Ativo Financeiro e o Passivo Financeiro do exercício encerrado resulta em Superávit Financeiro de **R\$ 7.380.085,70** e a sua correlação demonstra que para cada R\$ 1,00 (um real) de recursos financeiros existentes, o Município possui **R\$ 0,59** de dívida de curto prazo.

Em relação ao exercício anterior, ocorreu variação negativa de **R\$ 402.319,55** passando de um Superávit de R\$ 7.782.405,25 para um Superávit de **R\$ 7.380.085,70**.

Registre-se que a Prefeitura apresentou um Superávit de **R\$ 5.739.191,33**.

Dessa forma, a variação do patrimônio financeiro do Município durante o exercício é demonstrada no quadro seguinte:

Quadro 11 – Variação do patrimônio financeiro do Município (em Reais) – 2016 - 2017

Grupo Patrimonial	Saldo inicial	Saldo final	Varição
Ativo Financeiro	22.194.983,21	32.709.137,66	10.514.154,45
Passivo Financeiro	9.524.711,85	10.594.059,16	1.069.347,31
Saldo Patrimonial Financeiro	12.670.271,36	22.115.078,50	9.444.807,14
Ativo Financeiro do RPPS	4.887.873,03	14.794.724,96	9.906.851,93
Passivo Financeiro do RPPS	6,92	59.732,16	59.725,24
Saldo Patrimonial Financeiro s/ RPPS	7.782.405,25	7.380.085,70	-402.319,55

Fonte: Demonstrativos do Balanço Geral consolidado.

Obs.: O Ativo Financeiro no montante de R\$ 14.794.724,96, assim como o Passivo Financeiro no montante de R\$ 59.732,16, se referem exclusivamente ao RPPS.

Obs.: A divergência entre a variação do patrimônio financeiro ajustado sem RPPS e o resultado da execução orçamentária ajustada sem RPPS no montante de R\$ 786.109,46 refere-se ao cancelamento de Restos a Pagar.

4.2.1. Análise do resultado financeiro por especificação de fontes de recursos

A situação financeira analisada neste item tem como objetivo demonstrar o confronto entre os recursos financeiros e as respectivas obrigações financeiras, segregadas por vínculo de recurso.

Referida análise atende ao que determina o artigo 8º, 50, I da Lei de Responsabilidade Fiscal – LRF, ou seja, vincular os recursos a sua disponibilidade específica.

Para o cálculo utilizou-se os seguintes critérios:

a) FR – Fonte de Recursos: refere-se à discriminação das especificações das fontes de recursos, conforme tabela de destinação de receita deste Tribunal de Contas;

b) Disponibilidade de Caixa Bruta: constitui-se dos saldos recursos financeiros (caixa, bancos, aplicações financeiras e outras disponibilidades financeiras) em 31/12/2016, segregados por especificações de fontes de recursos;

c) Obrigações financeiras: representa os valores, igualmente por disponibilidade de fontes de recursos, dos depósitos de terceiros e resultantes de consignações, cauções, outros depósitos de diversas origens e dos restos a pagar, sendo que, este último refere-se às despesas empenhadas, liquidadas ou não, e que estão pendentes de pagamento.

Ressalta-se, todavia, que em razão da análise técnica decorrente de auditorias, levantamentos, ofícios circulares encaminhados aos jurisdicionados, entre outros instrumentos de verificações, poderá haver ajustes na disponibilidade de caixa e nas obrigações financeiras apresentadas pelo ente.

d) Disponibilidade de Caixa líquida/resultado financeiro: evidencia o resultado financeiro por especificações de fontes de recursos, apurado entre o confronto dos recursos financeiros e as obrigações financeiras, levando-se em consideração os possíveis ajustes.

No tocante à Câmara Municipal, ao Fundo Reequip. Corpo de Bombeiros (FUNREBOM), ao Samae - Serviço Autônomo Municipal de Água e Esgoto, às Autarquias e às Empresas Públicas, suas disponibilidades de caixa serão consideradas como recursos vinculados, mesmo que registradas contabilmente com especificação de Fonte de Recursos 00 - recursos ordinários. O mesmo procedimento será adotado com relação às obrigações financeiras.

A seguir, expõe-se resumo da situação constatada do Município de Canoinhas, sendo que no Apêndice, deste Relatório, encontra-se o cálculo de forma detalhada.

Quadro 11-A - Demonstrativo do Resultado Financeiro por especificações de Fonte de Recurso

FORTE DE RECURSOS	DISPONIBILIDADE DE CAIXA LÍQUIDA / INSUFICIÊNCIA FINANCEIRA	Superávit / Déficit
RECURSOS VINCULADOS		
00 - Recursos Ordinários	160.631,14	SUPERAVIT
01 - Receitas e Transferências de Impostos - Educação	356,60	SUPERAVIT
02 - Receitas e Transferências de Impostos - Saúde	-4.598,38	DÉFICIT
03 - Contribuição para Fundo Previdenciário do Regime Próprio de Previdência Social – RPPS (patronal, servidores e compensação financeira)	0,00	SUPERAVIT
04 - Contribuição para Fundo Financeiro do Regime Próprio de Previdência Social – RPPS (patronal, servidores e compensação financeira)	0,00	SUPERAVIT
05 - Aporte para Cobertura de Déficit Atuarial ao RPPS	0,00	SUPERAVIT
06 - Recursos Diretamente Arrecadados pela Administração Indireta e Fundos	120.454,90	SUPERAVIT
07 - Contribuição de Intervenção no Domínio Econômico - CIDE	4.910,25	SUPERAVIT
08 - Contribuição para o Custeio dos Serviços de Iluminação Pública - COSIP	644.019,91	SUPERAVIT
09 - FIA Imposto de Renda	566.933,40	SUPERAVIT
10 - Convênio de Trânsito - Militar	113,79	SUPERAVIT
11 - Convênio de Trânsito - Civil	6.875,99	SUPERAVIT
12 - Convênio de Trânsito - Prefeitura	232.712,92	SUPERAVIT
18 - Transferências do FUNDEB - (aplicação na remuneração dos profissionais do Magistério da Educação Básica em efetivo exercício) - R\$ 186.800,99	186.800,99	SUPERAVIT
19 - Transferências do FUNDEB - (aplicação em outras despesas da Educação Básica) - R\$ 0,00		
31 - Transferências de Convênios – União/Assistência Social	0,00	SUPERAVIT
32 - Transferências de Convênios – União/Educação	58.867,97	SUPERAVIT

FONTE DE RECURSOS	DISPONIBILIDADE DE CAIXA LÍQUIDA / INSUFICIÊNCIA FINANCEIRA	Superávit / Déficit
33 - Transferências de Convênios – União/Saúde	157.494,06	SUPERAVIT
34 - Transferências de Convênios – União/Outros (não relacionados à educação/saúde/assistência social)	86.771,77	SUPERAVIT
35 - Transferências do Sistema Único de Assistência Social – SUAS/União	793.076,79	SUPERAVIT
36 - Salário-Educação	278.163,78	SUPERAVIT
37 - Outras Transferências do Fundo Nacional de Desenvolvimento da Educação – FNDE (não repassadas por meio de convênios)	8.292,41	SUPERAVIT
38 - Transferências do Sistema Único de Saúde – SUS/União	179.594,05	SUPERAVIT
39 - Fundo Especial do Petróleo e Transferências Decorrentes de Compensação Financeira pela Exploração de Recursos Naturais	52.510,45	SUPERAVIT
40 - Royalties de Petróleo – Educação - Lei nº 12.858/2013	0,00	SUPERAVIT
41 - Royalties de Petróleo – Saúde - Lei nº 12.858/2013	0,00	SUPERAVIT
42 - Outras Transferências Legais e Constitucionais – União	63.360,01	SUPERAVIT
61 - Transferências de Convênios – Estado/Assistência Social	0,00	SUPERAVIT
62 - Transferências de Convênios – Estado/Educação	61.968,96	SUPERAVIT
63 - Transferências de Convênios – Estado/Saúde	0,00	SUPERAVIT
64 - Transferências de Convênios – Estado/Outros (não relacionados à educação/saúde/assistência social)	132.419,39	SUPERAVIT
65 - Transferências do Sistema Único de Assistência Social – SUAS/Estado	140.019,57	SUPERAVIT
66 - Transferências Legais e Constitucionais do Estado para o Desenvolvimento da Educação	0,00	SUPERAVIT
67 - Transferências do Sistema Único de Saúde – SUS/Estado	-28.150,20	DÉFICIT
68 - Outras Transferências Legais e Constitucionais - Estado	0,00	SUPERAVIT
80 - Outras Especificações	0,00	SUPERAVIT
81 - Operações de Crédito Internas para Programas da Educação Básica	0,00	SUPERAVIT
82 - Operações de Crédito Internas para Programas de Saúde	0,00	SUPERAVIT
83 - Operações de Crédito Internas - Outros Programas	4.156,38	SUPERAVIT
84 - Operações de Crédito Externas para Programas da Educação Básica	0,00	SUPERAVIT
85 - Operações de Crédito Externas para Programas de Saúde	0,00	SUPERAVIT
86 - Operações de Crédito Externas - Outros Programas	0,00	SUPERAVIT
87 - Alienações de Bens destinados a Programas da Educação Básica	20.790,00	SUPERAVIT
88 - Alienações de Bens destinados a Programas de Saúde	774,00	SUPERAVIT
89 - Alienações de Bens destinados a Outros Programas	20.364,92	SUPERAVIT
93 - Outras Receitas Não-Primárias	0,00	SUPERAVIT
95 - Antecipação de Depósitos Judiciais	0,00	SUPERAVIT
TOTAL RECURSOS VINCULADOS	3.949.685,82	
00 - Recursos Ordinários	3.430.399,88	SUPERAVIT
TOTAL RECURSOS NÃO VINCULADOS	3.430.399,88	

Fonte: e-Sfinge

4.3. Análise da evolução patrimonial e financeira

A presente análise está baseada na demonstração de quocientes e/ou índices, os quais podem ser definidos como números comparáveis obtidos a partir da divisão de valores absolutos, destinados a medir componentes patrimoniais, financeiros e orçamentários existentes nas demonstrações contábeis.

Os quocientes escolhidos para viabilizar a análise da evolução patrimonial e financeira do Município, nos últimos cinco anos, estão dispostos no quadro a seguir, com a devida memória de cálculo:

Quadro 12 – Quocientes de Situação Patrimonial e Financeira – 2013 – 2017

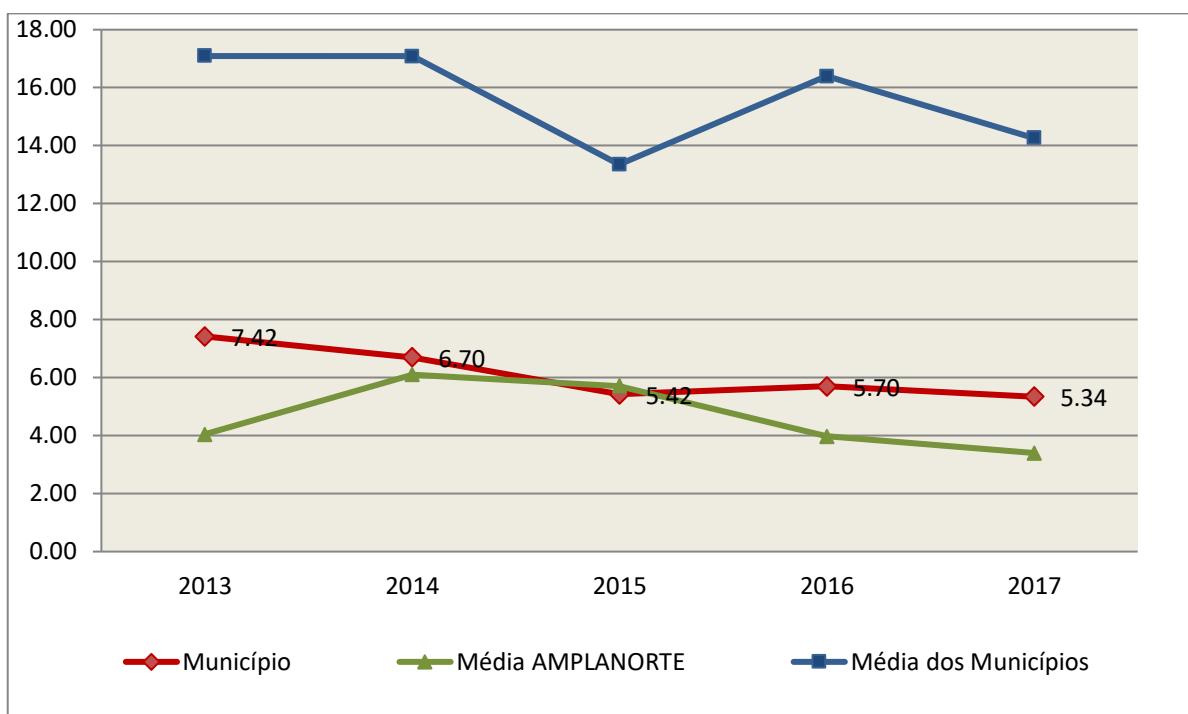
ITENS / ANO	2013	2014	2015	2016	2017
1 Despesa Executada	95.458.956,25	112.753.447,32	117.572.067,43	131.951.586,26	136.538.266,99
2 Restos a Pagar	6.294.232,34	11.299.458,00	12.279.374,88	8.281.250,22	9.863.383,74
3 Ativo Financeiro Ajustado - Excluído RPPS	12.142.427,27	21.846.380,06	24.899.957,58	17.307.110,18	17.914.412,70
4 Passivo Financeiro Ajustado – Excluído RPPS	6.820.094,53	11.988.785,91	13.058.899,50	9.524.704,93	10.534.327,00
5 Ativo Real	101.026.590,64	124.808.851,52	133.237.153,17	151.262.622,36	171.213.710,98
6 Passivo Real	13.615.933,60	18.633.213,57	24.586.569,49	26.522.753,60	32.034.820,57
QUOCIENTES	2013	2014	2015	2016	2017
Resultado Patrimonial (5÷6)	7,42	6,70	5,42	5,70	5,34
Situação Financeira (3÷4)	1,78	1,82	1,91	1,82	1,70
Restos a Pagar (2÷1)*100	6,59	10,02	10,44	6,28	7,22

Fonte: Demonstrativos do Balanço Geral consolidado e análise técnica.

O Quociente do Resultado Patrimonial é resultante da relação entre o Ativo Real e o Passivo Real.

Não há um parâmetro mínimo definido, mas se o resultado deste quociente apresentar-se inferior a 1,00 será indicativo da existência de dívidas (curto e longo prazo) sem ativos suficientes para cobri-las.

Gráfico 09 – Evolução do Quociente de Resultado Patrimonial: 2013 – 2017



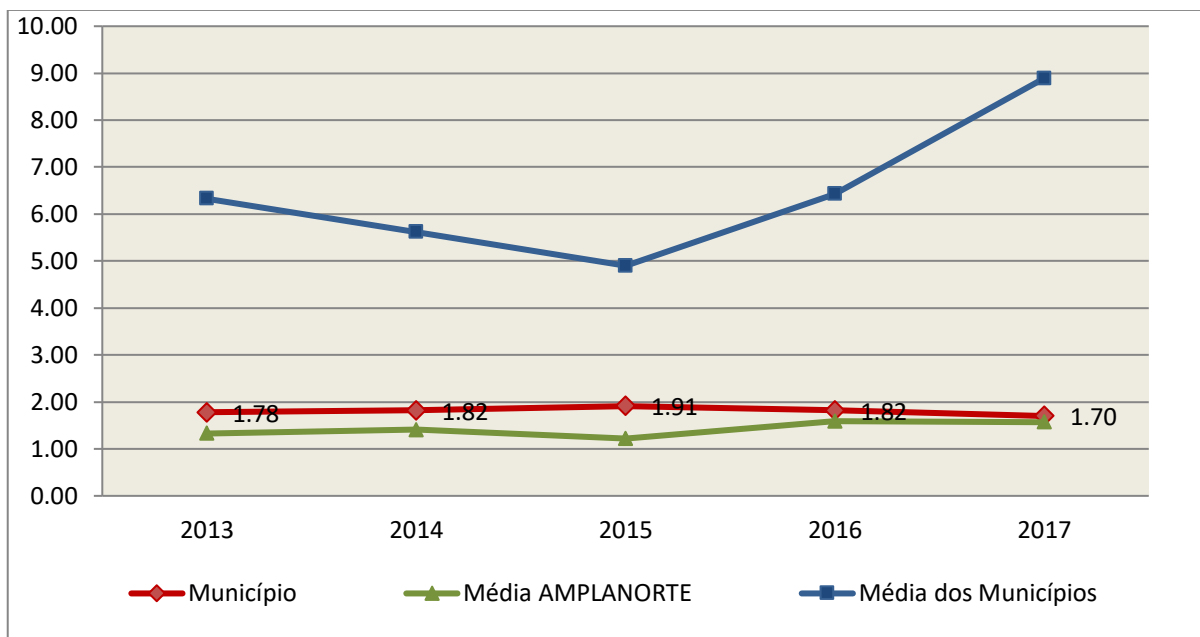
Fonte: Demonstrativos dos Balanços Gerais consolidados e análise técnica.

Como demonstra o gráfico anterior, no final do exercício de 2017 o Ativo Real apresenta-se **5,34** vezes maior que o Passivo Real (dívidas).

O Quociente da Situação Financeira é resultante da relação entre o Ativo Financeiro e o Passivo Financeiro, demonstrando a capacidade de pagamento de curto prazo do Município.

O ideal é que esse quociente apresente valor maior que 1,00, pois assim indicará que as obrigações financeiras de curto prazo podem ser cobertas pelos ativos financeiros do Município.

Gráfico 10 – Evolução do Quociente da Situação Financeira: 2013 – 2017



Fonte: Demonstrativos dos Balanços Gerais consolidados e análise técnica.

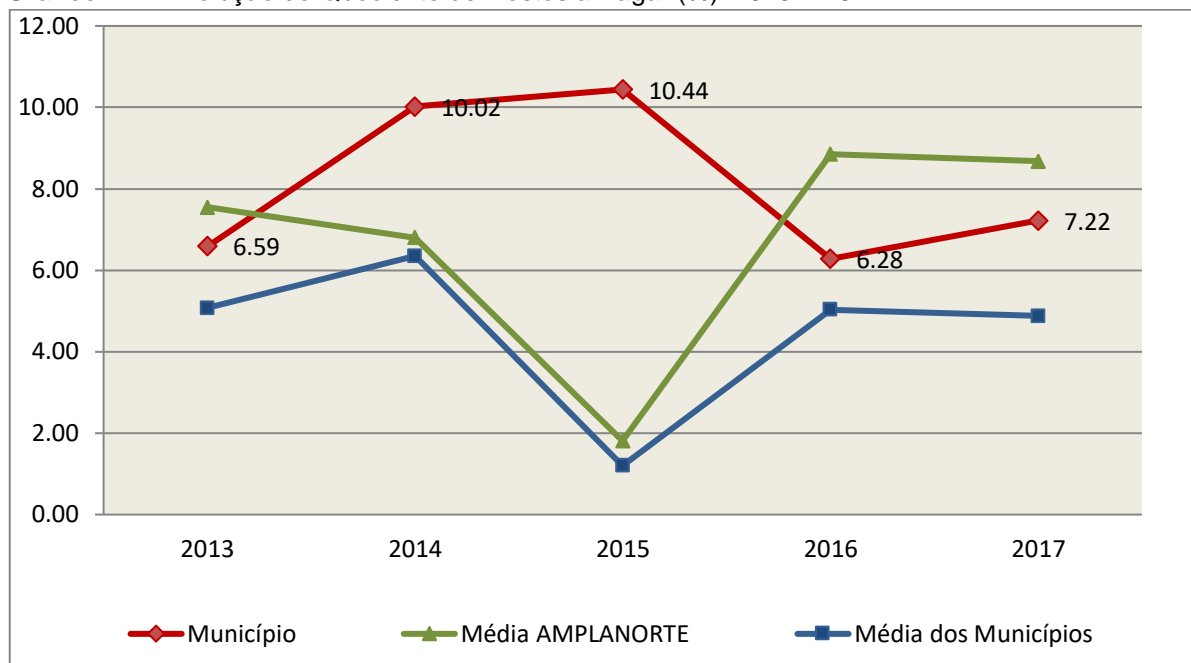
Como demonstra o gráfico, a situação financeira do Município apresenta-se Superavitária, sendo que no final do exercício de 2017 o Ativo Financeiro representa **1,70** vezes o valor do Passivo Financeiro.

O Quociente de Restos a Pagar (processados e não processados) expressa em termos percentuais à relação entre o saldo final dos restos a pagar e o total da Despesa Orçamentária.

Quanto menor esse quociente, menos comprometida será a gestão orçamentária e o fluxo financeiro do Município. Aumentos significativos deste quociente podem indicar que o Município não está conseguindo pagar no exercício as despesas que nele empenhou.

A situação apresentada pelo Município de Canoinhas é demonstrada no gráfico a seguir:

Gráfico 11 – Evolução do Quociente de Restos a Pagar (%): 2013 – 2017



Fonte: Demonstrativos dos Balanços Gerais consolidados e análise técnica.

Verifica-se no gráfico anterior que o saldo final de Restos a Pagar corresponde a **7,22%** da despesa orçamentária do exercício.

4.4. Situação Atuarial do Regime Próprio de Previdência

O Regime Próprio de Previdência de Canoinhas, gerido pelo Instituto Canoinhense de Previdência - ICPREV, constituído sob a forma de AUTARQUIA, apresentou o Relatório de Avaliação Atuarial – RAA para o exercício de 2017, com data-base em 31/12/2016, com os seguintes resultados:

CANOINHAS	2017
Nº Servidores ativos	1.126
Nº Beneficiários (Inativos e pensionistas)	1
TOTAL	1.127
Resultados	Consolidado
Patrimônio Atual	3.103.746,41

(+) Receitas Futuras Projetadas ⁴	206.604.391,67
(-) Benefícios Futuros Projetados ⁵	208.615.332,27
Resultado Atuarial	1.092.805,81

De forma comparativa aos exercícios anteriores, têm-se os seguintes resultados:

Resultados	31/12/2015	31/12/2016
Patrimônio Atual	0,00	3.103.746,41
(+) Receitas Futuras Projetadas ⁴	195.289.212,22	206.604.391,67
(-) Benefícios Futuros Projetados ⁵	200.569.560,59	208.615.332,27
Resultado Atuarial	(5.280.348,37)	1.092.805,81

Segundo dados apresentados no relatório do atuário, Sr. Luiz Cláudio Kogut (MIBA nº 1.308), constata-se que a situação do Regime Próprio de Previdência dos Servidores de Canoinhas é de equilíbrio atuarial no último exercício, o que indica que em 2017 as obrigações futuras do RPPS estavam cobertas pelo rol de ativos no montante indicado.

Assim, observou-se um Superávit Atuarial, com data base 31/12/2016, no valor de R\$ 1.092.805,81, o que indica que em 2017 as obrigações futuras do RPPS estariam cobertas pelos ativos e pelos recebimentos futuros no montante indicado.

5. ANÁLISE DO CUMPRIMENTO DE LIMITES

O ordenamento vigente estabelece limites mínimos para aplicação de recursos na Educação e Saúde, bem como os limites máximos para despesas com pessoal.

⁴O valor resultante da presente rubrica é composto pela somatória das receitas de contribuição dos servidores, receitas de contribuição da quota patronal e, dependendo da Unidade, das receitas oriundas de compensação previdenciária – COMPREV, amortização de dívidas das contribuições passadas e das alíquotas suplementares e/ou aportes de caixa.

⁵O valor resultante da presente rubrica é composto pela somatória das despesas de benefício concedido, despesas de benefício a conceder e, dependendo da Unidade, das despesas oriundas de compensação previdenciária – COMPREV.

5.1. Saúde

Limite: mínimo de 15% das receitas com impostos, inclusive transferências, de aplicação em Ações e Serviços Públicos de Saúde para o exercício de 2017 – artigo 77, III, e § 4º, do Ato das Disposições Constitucionais Transitórias - ADCT.

Constatou-se que o Município aplicou o montante de **R\$ 17.652.151,06** em gastos com Ações e Serviços Públicos de Saúde, o que corresponde a **23,88%** da receita proveniente de impostos, sendo aplicado A MAIOR o valor de **R\$ 6.562.421,86**, representando **8,88%** do mesmo parâmetro, **CUMPRINDO** o disposto no artigo 77, III, e § 4º, do Ato das Disposições Constitucionais Transitórias - ADCT.

A apuração das despesas com Ações e Serviços Públicos de Saúde, pode ser demonstrada da seguinte forma:

Quadro 13 – Apuração das Despesas com Ações e Serviços Públicos de Saúde: 2017

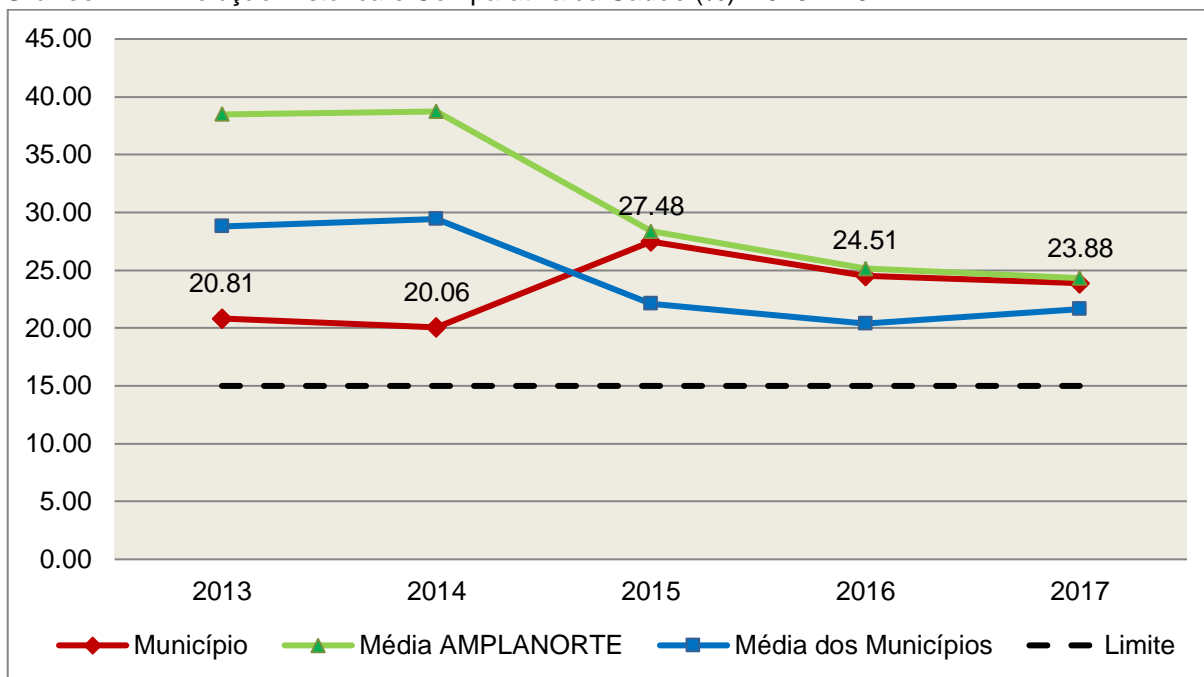
COMPONENTE	VALOR (R\$)	%
Total da Receita com Impostos	73.931.527,97	100,00
Total das Despesas com Ações e Serviços Públicos de Saúde	35.312.694,43	47,76
Atenção Básica	9.265.342,74	12,53
Assistência Hospitalar e Ambulatorial	23.592.289,06	31,91
Suporte Profilático e Terapêutico	1.118.991,85	1,51
Vigilância Sanitária	557.540,02	0,75
Vigilância Epidemiológica	778.530,76	1,05
(-) Total das Deduções com Ações e Serviços Públicos de Saúde*	17.660.543,37	23,89
Total das Despesas para Efeito do Cálculo	17.652.151,06	23,88
Valor Mínimo a ser Aplicado	11.089.729,20	15,00
Valor Acima do Limite	6.562.421,86	8,88

Fonte: Demonstrativos do Balanço Geral consolidado.

*Deduções, incluindo-se os convênios, dispostas nas Informações Complementares deste Relatório.

O gráfico seguinte apresenta a evolução histórica e comparativa da aplicação em Ações e Serviços Públicos de Saúde:

Gráfico 12 – Evolução Histórica e Comparativa da Saúde (%): 2013 – 2017



Fonte: Demonstrativos dos Balanços Gerais consolidados e análise técnica.

O gráfico anterior demonstra que o Município de Canoinhas em 2017 reduziu seus gastos com Ações e Serviços Públicos de Saúde, em termos percentuais, quando comparado ao exercício anterior.

5.2. Ensino

5.2.1. Limite de 25% das receitas de impostos e transferências

Limite: mínimo de 25% proveniente de impostos, compreendida a proveniente de transferências, em gastos com Manutenção e Desenvolvimento do Ensino (exercício de 2017) – art. 212 da Constituição Federal.

Apurou-se que o Município aplicou o montante de **R\$ 20.663.985,65** em gastos com manutenção e desenvolvimento do ensino, o que corresponde a **27,17%** da receita proveniente de impostos, sendo aplicado A MAIOR o valor de **R\$ 1.652.588,24**, representando **2,17%** do mesmo parâmetro, **CUMPRINDO** o disposto no artigo 212 da Constituição Federal.

A apuração das despesas com a Manutenção e Desenvolvimento do Ensino, pode ser demonstrada da seguinte forma:

Quadro 14 – Apuração das Despesas com Manutenção e Desenvolvimento do Ensino: 2017

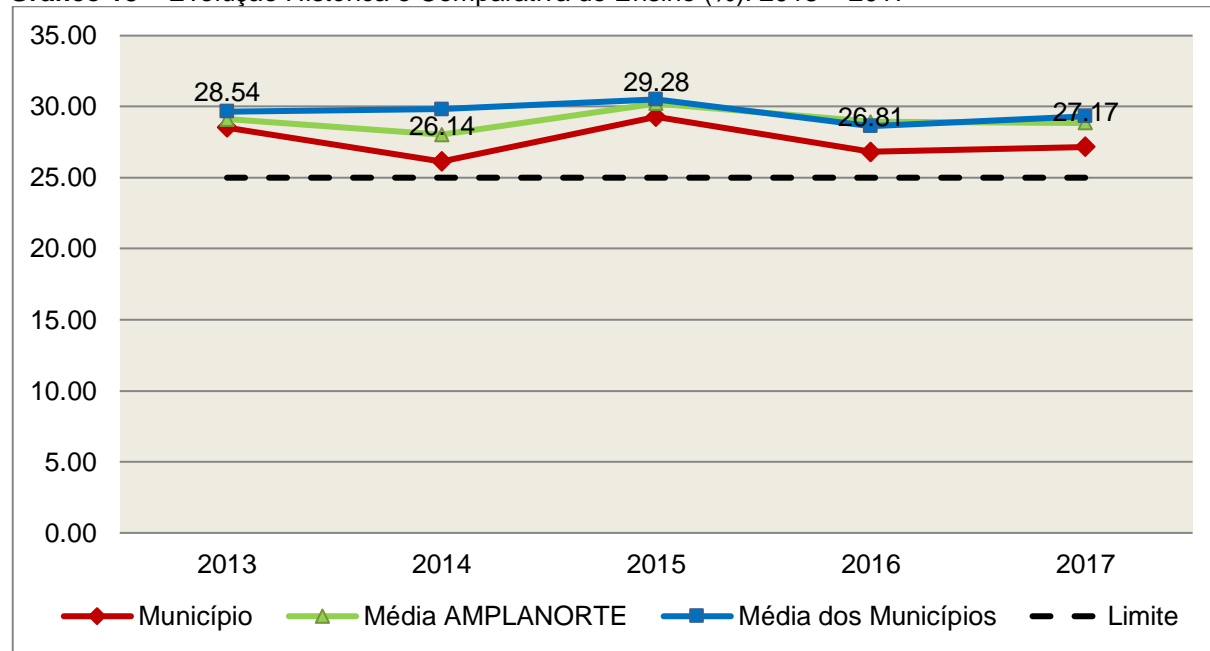
COMPONENTE	VALOR (R\$)	%
Total da Receita com Impostos	76.045.589,62	100,00
Valor Aplicado Educação Infantil	14.280.046,23	18,78
Educação Infantil	14.280.046,23	18,78
Valor Aplicado Ensino Fundamental	30.812.815,95	40,52
Ensino Fundamental	30.812.815,95	40,52
(-) Total das Deduções consideradas para fins de apuração do Limite Constitucional*	24.428.876,53	32,12
Total das Despesas para efeito de Cálculo	20.663.985,65	27,17
Valor Mínimo a ser Aplicado	19.011.397,41	25,00
Valor Acima do Limite (25%)	1.652.588,24	2,17

Fonte: Demonstrativos do Balanço Geral consolidado e análise técnica.

*Deduções, incluindo-se os convênios, dispostas nas Informações Complementares deste Relatório.

O gráfico seguinte apresenta a evolução histórica e comparativa da aplicação em Manutenção e Desenvolvimento do Ensino:

Gráfico 13 – Evolução Histórica e Comparativa do Ensino (%): 2013 – 2017



Fonte: Demonstrativos dos Balanços Gerais consolidados e análise técnica.

O gráfico anterior demonstra que o Município de Canoinhas em 2017 aumentou seus gastos com Manutenção e Desenvolvimento do Ensino, em termos percentuais, quando comparado ao exercício anterior.

5.2.2. FUNDEB

Limite 1: mínimo de 60% dos recursos oriundos do FUNDEB na remuneração dos profissionais do magistério em efetivo exercício – art. 60, XII, do Ato das Disposições Constitucionais Transitórias - ADCT c/c art. 22 da Lei nº 11.494/07.

Verificou-se que o Município aplicou o valor de **R\$ 22.910.365,35**, equivalendo a **80,79%** dos recursos oriundos do FUNDEB, em gastos com a remuneração dos profissionais do magistério em efetivo exercício, **CUMPRINDO** o estabelecido no artigo 60, inciso XII do Ato das Disposições Constitucionais Transitórias (ADCT) e artigo 22 da Lei nº 11.494/2007.

A apuração das despesas com profissionais do magistério em efetivo exercício pode ser demonstrada da seguinte forma:

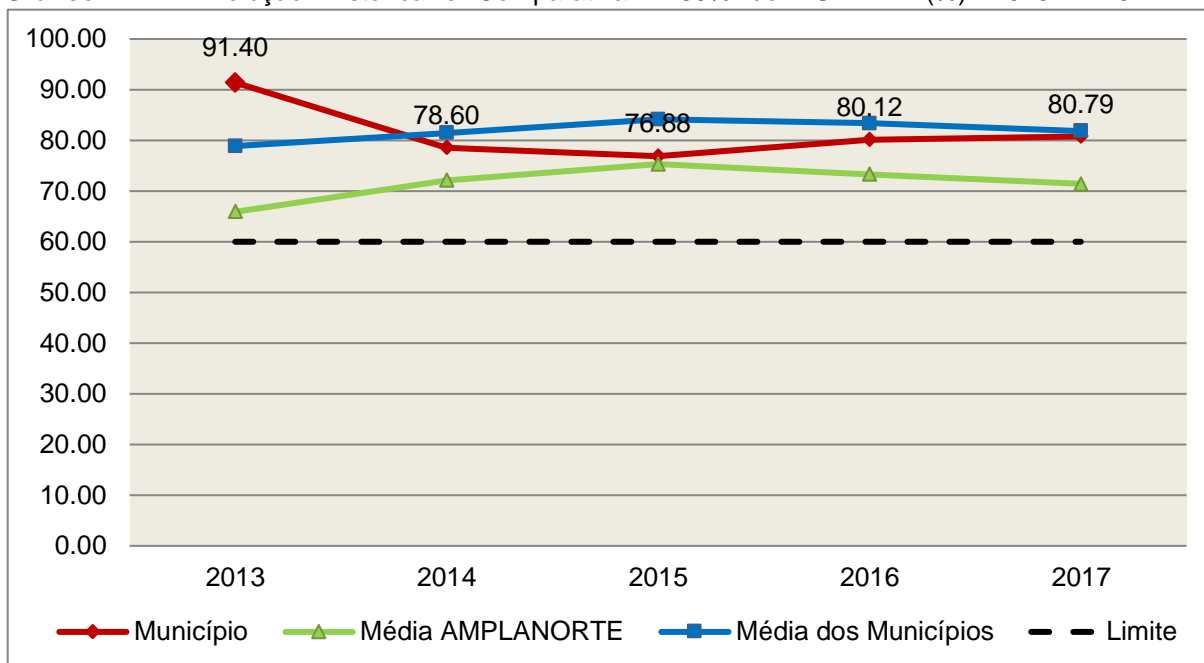
Quadro 15 – Apuração das Despesas com Profissionais do Magistério em Efetivo Exercício – FUNDEB: 2017

COMPONENTE	VALOR (R\$)
Transferências do FUNDEB	28.284.920,21
(+) Rendimentos de Aplicações Financeiras das Contas do FUNDEB	72.737,37
Total dos recursos oriundos do FUNDEB	28.357.657,58
60% dos Recursos Oriundos do FUNDEB	17.014.594,55
Despesas com Profissionais do Magistério em Efetivo Exercício aplicadas com Recursos do FUNDEB	22.910.365,35
Valor Acima do Limite	5.895.770,80

Fonte: Demonstrativos do Balanço Geral consolidado e da análise técnica.

O gráfico seguinte apresenta a evolução histórica e comparativa da aplicação em despesas com Profissionais do Magistério em Efetivo Exercício:

Gráfico 14 – Evolução Histórica e Comparativa – 60% do FUNDEB (%): 2013 – 2017



Fonte: Demonstrativos dos Balanços Gerais consolidados e análise técnica.

Limite 2: mínimo de 95% dos recursos oriundos do FUNDEB (no exercício financeiro em que forem creditados), em despesas com Manutenção e Desenvolvimento da Educação Básica – art. 21 da Lei nº 11.494/07.

Constatou-se que o Município aplicou o valor de **R\$ 28.170.856,59**, equivalendo a **99,34%** dos recursos oriundos do FUNDEB, em despesas com Manutenção e Desenvolvimento da Educação Básica, **CUMPRINDO** o estabelecido no artigo 21 da Lei nº 11.494/2007.

A apuração das despesas com Manutenção e Desenvolvimento da Educação Básica com recursos oriundos do FUNDEB pode ser demonstrada da seguinte forma:

Quadro 16 – Apuração das Despesas com FUNDEB: 2017

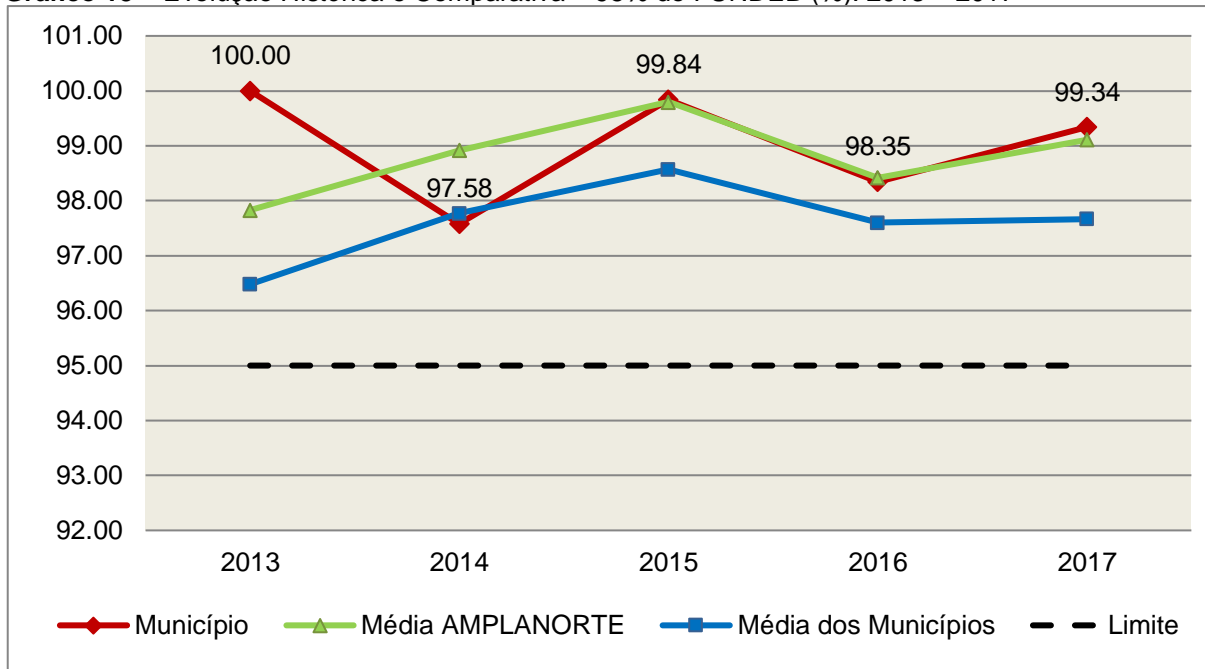
COMPONENTE	VALOR (R\$)
Total dos Recursos Oriundos do FUNDEB	28.357.657,58
95% dos Recursos do FUNDEB	26.939.774,70
Despesas com manutenção e desenvolvimento da educação básica aplicadas no exercício com recursos do FUNDEB *	28.170.856,59
Valor Acima do Limite	1.231.081,89

Fonte: Demonstrativos do Balanço Geral consolidado e análise técnica.

Obs.: * Apuração efetuada com base na execução financeira, vide Quadro no Anexo deste Relatório.

O gráfico seguinte apresenta a evolução histórica e comparativa da aplicação em Manutenção e Desenvolvimento da Educação Básica com recursos oriundos do FUNDEB:

Gráfico 15 – Evolução Histórica e Comparativa – 95% do FUNDEB (%): 2013 – 2017



Fonte: Demonstrativos dos Balanços Gerais consolidados e análise técnica.

Com relação às despesas com Manutenção e Desenvolvimento da Educação Básica custeadas com recursos do FUNDEB, no exercício em análise, o Município de Canoinhas ampliou sua aplicação, quando comparado ao exercício anterior.

Limite 3: utilização dos recursos do FUNDEB, no exercício seguinte ao do recebimento e mediante abertura de crédito adicional - artigo 21, § 2º da Lei nº 11.494/2007.

O Município utilizou, no 1º trimestre mediante a abertura de crédito adicional, integralmente o saldo anterior dos recursos do FUNDEB, no valor de **R\$ 433.184,21, CUMPRINDO** o estabelecido no artigo 21, § 2º da Lei nº 11.494/2007.

Superávit financeiro do FUNDEB em 31/12/2017: No tocante ao controle da utilização dos recursos do FUNDEB para o exercício seguinte apresenta-se o Quadro abaixo:

Quadro 16A – Controle da utilização de recursos para o exercício subsequente (art. 21, § 2º da Lei nº 11.494/2007)

COMPONENTE	VALOR (R\$)
Saldo Financeiro do FUNDEB em 31/12/2017	424.764,53
(-) Despesas inscritas em Restos a Pagar no exercício e em exercícios anteriores pendentes de pagamento e/ou despesas registradas em DDO no exercício, com disponibilidade dos recursos do FUNDEB	237.963,54
(=) Recursos do FUNDEB que não foram utilizados	186.800,99

Fonte: Dados do Sistema e-Sfinge e análise técnica.

5.3. Limites de gastos com pessoal (LRF)

5.3.1. Limite máximo para os gastos com pessoal do Município

Limite: 60% da Receita Corrente Líquida para os gastos com pessoal do Município – art. 169 da Constituição Federal c/c o art. 19, III da Lei Complementar nº 101/2000 (LRF).

Quadro 17 – Apuração das Despesas com Pessoal do Município: 2017

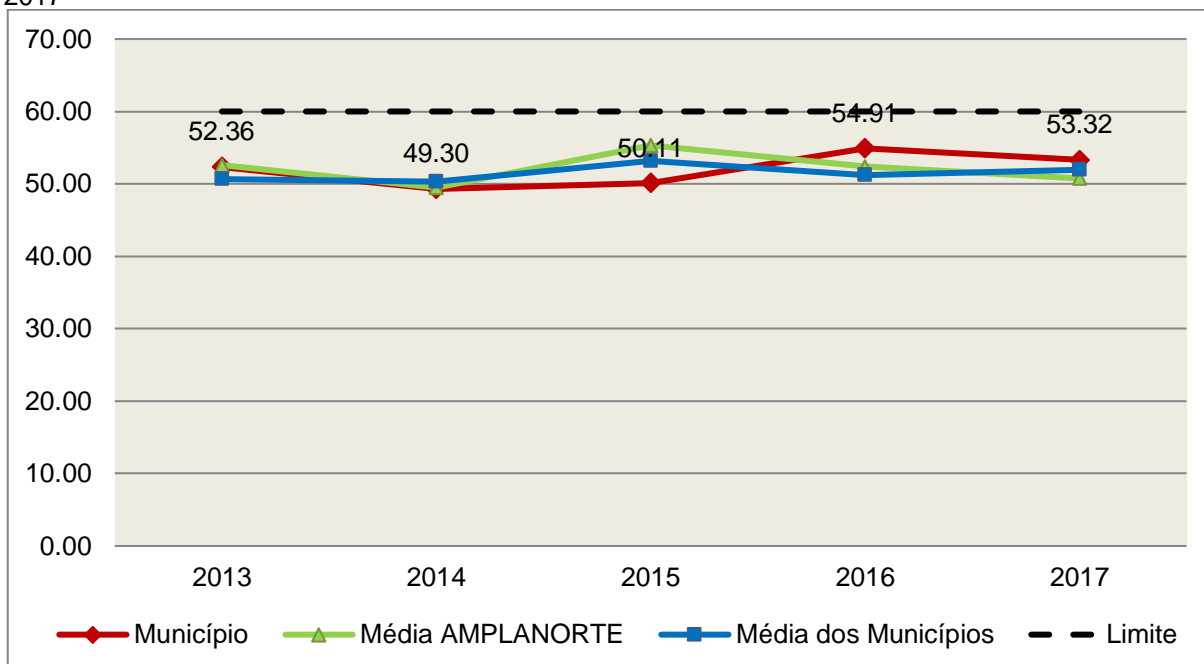
COMPONENTE	VALOR (R\$)	%
TOTAL DA RECEITA CORRENTE LÍQUIDA	127.491.957,01	100,00
LIMITE DE 60% DA RECEITA CORRENTE LÍQUIDA	76.495.174,21	60,00
Total das Despesas para efeito de Cálculo das Despesas com Pessoal do Poder Executivo	64.928.186,05	50,93
Total das Despesas para efeito de Cálculo das Despesas com Pessoal do Poder Legislativo	3.049.373,48	2,39
TOTAL DA DESPESA PARA EFEITO DE CÁLCULO DA DESPESA COM PESSOAL DO MUNICÍPIO	67.977.559,53	53,32
Valor Abaixo do Limite (60%)	8.517.614,68	6,68

Fonte: Sistema e-Sfinge/Demonstrativos do Balanço Geral consolidado.

No exercício em exame, o Município gastou **53,32%** do total da receita corrente líquida em despesas com pessoal, **CUMPRINDO** o limite contido no artigo 169 da Constituição Federal, regulamentado pela Lei Complementar nº 101/2000.

O gráfico seguinte apresenta a evolução histórica e comparativa das despesas com pessoal do Município:

Gráfico 16 – Evolução Histórica e Comparativa da Despesa com Pessoal do Município: 2013 – 2017



Fonte: Demonstrativos dos Balanços Gerais consolidados e análise técnica.

O gráfico anterior mostra a redução dos gastos com pessoal do Município de Canoinhas, quando comparado ao exercício anterior.

5.3.2. Limite máximo para os gastos com pessoal do Poder Executivo

Limite: 54% da Receita Corrente Líquida para os gastos com pessoal do Poder Executivo (Prefeitura, Fundos, Fundações, Autarquias e Empresas Estatais Dependentes) – Artigo 20, III, 'b' da Lei Complementar nº 101/2000 (LRF).

Quadro 18 – Apuração das Despesas com Pessoal do Poder Executivo: 2017

COMPONENTE	VALOR (R\$)	%
TOTAL DA RECEITA CORRENTE LÍQUIDA	127.491.957,01	100,00
LIMITE DE 54% DA RECEITA CORRENTE LÍQUIDA	68.845.656,79	54,00
Total das Despesas com Pessoal do Poder Executivo	67.806.254,43	53,18
Pessoal e Encargos*	66.630.417,75	52,26
Pessoal e encargos Inscritos em Restos a Pagar não Processados* (com as deduções)	372.528,90	0,29
Outras Despesas de Pessoal consideradas pela Instrução (Doc 1 - Anexo do Processo).	803.307,78	0,63
Deduções das Despesas com Pessoal do Poder Executivo**	2.878.068,38	2,26

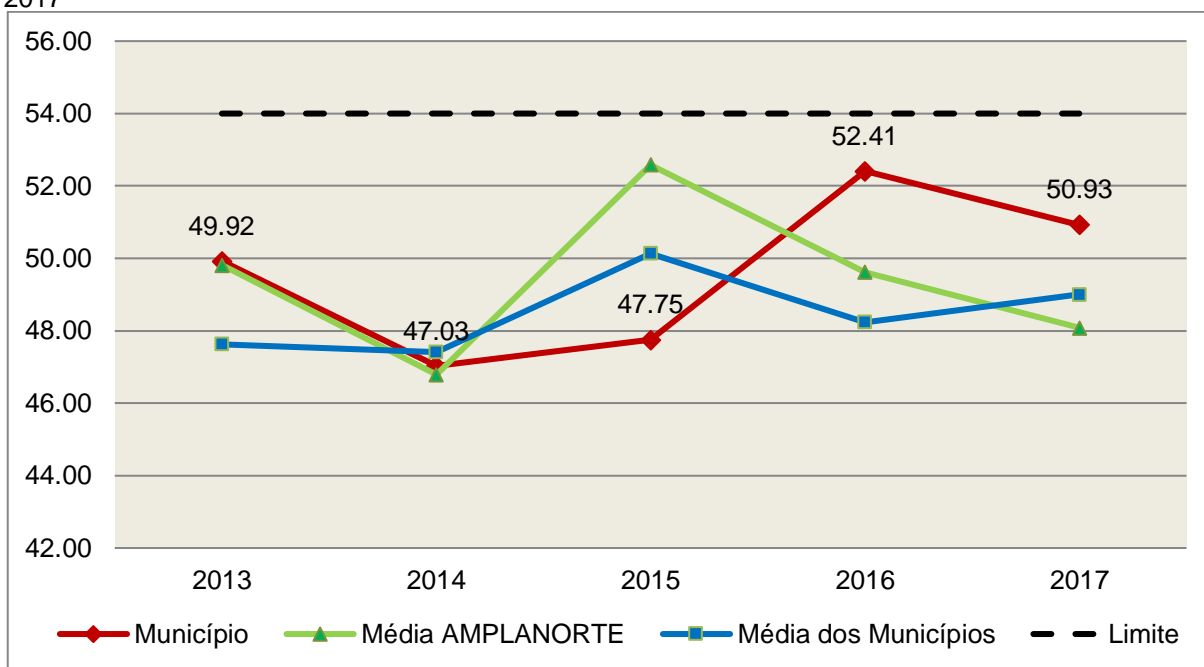
Total das Despesas para efeito de Cálculo das Despesas com Pessoal do Poder Executivo	64.928.186,05	50,93
Valor Abaixo do Limite (54%)	3.917.470,74	3,07

Fonte: * Sistema e-Sfinge/6Demonstrativos do Balanço Geral consolidado.
**Deduções dispostas nas Informações Complementares deste Relatório.

O demonstrativo acima comprova que, no exercício em exame, o Poder Executivo gastou **50,93%** do total da receita corrente líquida em despesas com pessoal, **CUMPRINDO** a norma contida no artigo 20, III, 'b' da Lei Complementar nº 101/2000.

O gráfico seguinte apresenta a evolução histórica e comparativa das despesas com pessoal do Poder Executivo:

Gráfico 17 – Evolução Histórica e Comparativa da Despesa com Pessoal do Executivo: 2013 – 2017



Fonte: Demonstrativos dos Balanços Gerais consolidados e análise técnica.

Da análise do gráfico, verifica-se que os gastos com pessoal do Poder Executivo reduziram, quando comparado ao exercício anterior.

6 Apuração da Despesa de Pessoal: conforme orientação do Manual dos Demonstrativos Fiscais publicado no endereço <http://www.stn.fazenda.gov.br>

5.3.3. Limite máximo para os gastos com pessoal do Poder Legislativo

Limite: 6% da Receita Corrente Líquida para os gastos com pessoal do Poder Legislativo (Câmara Municipal) – Artigo 20, III, 'a' da Lei Complementar nº 101/2000 (LRF).

Quadro 19 – Apuração das Despesas com Pessoal do Poder Legislativo: 2017

COMPONENTE	VALOR (R\$)	%
TOTAL DA RECEITA CORRENTE LÍQUIDA	127.491.957,01	100,00
LIMITE DE 6% DA RECEITA CORRENTE LÍQUIDA	7.649.517,42	6,00
Total das Despesas com Pessoal do Poder Legislativo	3.049.373,48	2,39
Pessoal e Encargos*	3.049.373,48	2,39
Total das Despesas para efeito de Cálculo das Despesas com Pessoal do Poder Legislativo	3.049.373,48	2,39
Valor Abaixo do Limite (6%)	4.600.143,94	3,61

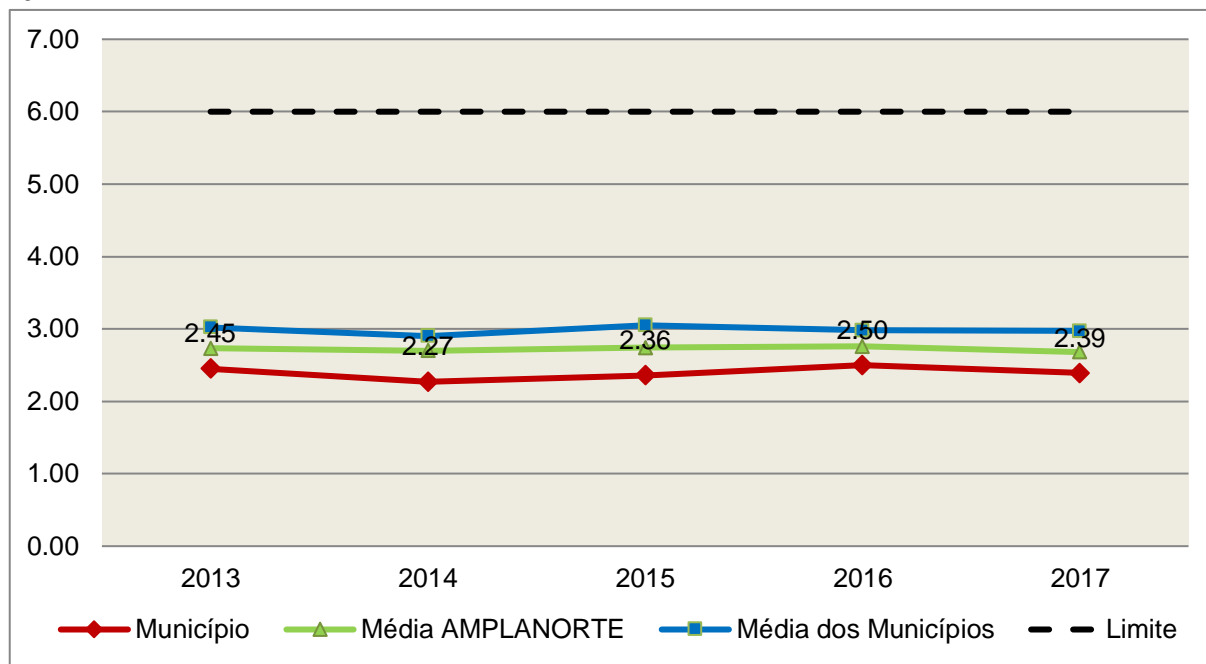
Fonte: * Sistema e-Sfinge/Demonstrativos do Balanço Geral consolidado.

*Deduções dispostas nas Informações Complementares deste Relatório.

O Poder Legislativo gastou, no exercício em exame, **2,39%** do total da receita corrente líquida em despesas com pessoal, **CUMPRINDO** a norma contida no artigo 20, III, 'a' da Lei Complementar nº 101/2000.

O gráfico seguinte apresenta a evolução histórica e comparativa das despesas com pessoal do Poder Legislativo:

Gráfico 18 – Evolução Histórica e Comparativa da Despesa com Pessoal do Legislativo: 2013 – 2017



Fonte: Demonstrativos dos Balanços Gerais consolidados e análise técnica.

O estudo evolutivo dos gastos com pessoal da Câmara expõe que houve uma redução do percentual quando comparado ao exercício anterior.

6. CONSELHOS MUNICIPAIS

Os Conselhos Municipais são considerados órgãos públicos que contribuem de forma significativa na execução de políticas públicas setoriais.

Podem ser de natureza obrigatória ou discricionária, ou seja, os de criação obrigatória são exigidos por leis federais, cujas funções são definidas como deliberativas, fiscalizadoras, assessoramento, supervisora e executiva; enquanto que os discricionários são decorrentes de legislação municipal.

O artigo 7º, § único, da Instrução Normativa nº 20, de 01 de março de 2015 exige a remessa dos pareceres dos conselhos obrigatórios, juntamente com a prestação de contas anual, quais sejam:

a) Conselho Municipal de Acompanhamento e Controle Social do Fundeb, previsto no art. 24, da Lei Federal n.º 11.494, de 20 de junho de 2007.

b) Conselho Municipal de Saúde, previsto no art. 1º, caput e § 2º da Lei Federal n.º 8.142, de 28 de dezembro de 1990;

c) Conselho Municipal dos Direitos da Infância e do Adolescente, previsto no art. 88, inciso II da Lei Federal n.º 8.069, de 13 de junho de 1990;

d) Conselho Municipal de Assistência Social, previsto no art. 16, inciso IV, da Lei Federal n.º 8.742, de 07 de dezembro de 1993;

e) Conselho Municipal de Alimentação Escolar, previsto no art. 18 da Lei Federal n.º 11.947, de 16 de junho de 2009;

f) Conselho Municipal do Idoso, previsto no art. 6º da Lei Federal n.º 8.842, de 04 de janeiro de 1994.

6.1. Conselho Municipal de Acompanhamento e Controle Social do FUNDEB (CACs – FUNDEB)

O Conselho Municipal de Acompanhamento e Controle Social do Fundeb está previsto no artigo 24 da Lei Federal n.º 44.494, de 20 de junho de 2007.

Referido órgão tem a função de acompanhar a correta aplicação dos recursos do Fundeb e do Programa Nacional de Apoio ao Transporte Escolar (PNATE), bem como supervisionar o censo escolar anual.

O Conselho Municipal do Fundeb é autônomo, não é subordinado ao Poder Executivo e seus membros não são remunerados. No entanto, deverá ser criado por lei específica municipal, e sua composição deve obedecer ao que prescreve o art. 24, § 1º, IV e § 2º da Lei n.º 11.494/2007:

Art. 24. O acompanhamento e o controle social sobre a distribuição, a transferência e a aplicação dos recursos dos Fundos serão exercidos, junto aos respectivos governos, no âmbito da União, dos Estados, do Distrito Federal e dos Municípios, por conselhos instituídos especificamente para esse fim.

§ 1º Os conselhos serão criados por legislação específica, editada no pertinente âmbito governamental, observados os seguintes critérios de composição:

[...]

IV - em âmbito municipal, por no mínimo 9 (nove) membros, sendo:

- a) 2 (dois) representantes do Poder Executivo Municipal, dos quais pelo menos 1 (um) da Secretaria Municipal de Educação ou órgão educacional equivalente;
- b) 1 (um) representante dos professores da educação básica pública;
- c) 1 (um) representante dos diretores das escolas básicas públicas;
- d) 1 (um) representante dos servidores técnico-administrativos das escolas básicas públicas;

e) 2 (dois) representantes dos pais de alunos da educação básica pública;

f) 2 (dois) representantes dos estudantes da educação básica pública, um dos quais indicado pela entidade de estudantes secundaristas.

§ 2º Integrarão ainda os conselhos municipais dos Fundos, quando houver, 1 (um) representante do respectivo Conselho Municipal de Educação e 1 (um) representante do Conselho Tutelar a que se refere a [Lei nº 8.069, de 13 de julho de 1990](#), indicados por seus pares.

Em consulta ao processo eletrônico gerado através dos dados encaminhados pelo Município de **Canoinhas**, constata-se que o Parecer do Conselho do FUNDEB indica que as respectivas contas foram aprovadas (fls. 247-249).

6.2. Conselho Municipal de Saúde (CMS)

O Conselho Municipal de Saúde – CMS está previsto no art. 1º, inciso II da Lei Federal n.º 8.142, de 28 de dezembro de 1990.

Trata-se de um órgão colegiado composto por representantes do governo, prestadores de serviço, profissionais de saúde e usuários, atua na formação de estratégias e no controle da execução das políticas de saúde, inclusive nos aspectos econômicos e financeiros, cujas decisões serão homologadas pelo chefe do poder executivo municipal⁷.

Compõe-se, conforme prescreve a terceira diretriz da Resolução n.º 453, de 10 de maio de 2012:

- a) 50% de entidades e movimentos representativos de usuários;
- b) 25% de entidades representativas dos trabalhadores da área de Saúde;
- c) 25% de representação de governo e prestadores de serviços privados conveniados, ou sem fins lucrativos.

O Conselho Municipal de Saúde tem as competências elencadas pela quinta diretriz da Resolução n.º 453/2012:

Quinta Diretriz: aos Conselhos de Saúde Nacional, Estaduais, Municipais e do Distrito Federal, que têm competências definidas nas leis federais, bem como em indicações advindas das Conferências de Saúde, compete:

⁷ Viana, Luiz Cláudio. O papel dos conselhos municipais na gestão pública [monografia]; orientadora, Maria Eliana Cristina Bar. - Florianópolis, SC, 2011. p. 26

I - fortalecer a participação e o Controle Social no SUS, mobilizar e articular a sociedade de forma permanente na defesa dos princípios constitucionais que fundamentam o SUS;

II - elaborar o Regimento Interno do Conselho e outras normas de funcionamento;

III - discutir, elaborar e aprovar propostas de operacionalização das diretrizes aprovadas pelas Conferências de Saúde;

IV - atuar na formulação e no controle da execução da política de saúde, incluindo os seus aspectos econômicos e financeiros, e propor estratégias para a sua aplicação aos setores público e privado;

V - definir diretrizes para elaboração dos planos de saúde e deliberar sobre o seu conteúdo, conforme as diversas situações epidemiológicas e a capacidade organizacional dos serviços;

VI - anualmente deliberar sobre a aprovação ou não do relatório de gestão;

VII - estabelecer estratégias e procedimentos de acompanhamento da gestão do SUS, articulando-se com os demais colegiados, a exemplo dos de seguridade social, meio ambiente, justiça, educação, trabalho, agricultura, idosos, criança e adolescente e outros;

VIII - proceder à revisão periódica dos planos de saúde;

IX - deliberar sobre os programas de saúde e aprovar projetos a serem encaminhados ao Poder Legislativo, propor a adoção de critérios definidores de qualidade e resolutividade, atualizando-os face ao processo de incorporação dos avanços científicos e tecnológicos na área da Saúde;

X - a cada quadrimestre deverá constar dos itens da pauta o pronunciamento do gestor, das respectivas esferas de governo, para que faça a prestação de contas, em relatório detalhado, sobre andamento do plano de saúde, agenda da saúde pactuada, relatório de gestão, dados sobre o montante e a forma de aplicação dos recursos, as auditorias iniciadas e concluídas no período, bem como a produção e a oferta de serviços na rede assistencial própria, contratada ou conveniada, de acordo com a Lei Complementar no 141/2012.

XI - avaliar e deliberar sobre contratos, consórcios e convênios, conforme as diretrizes dos Planos de Saúde Nacional, Estaduais, do Distrito Federal e Municipais;

XII - acompanhar e controlar a atuação do setor privado credenciado mediante contrato ou convênio na área de saúde;

XIII - aprovar a proposta orçamentária anual da saúde, tendo em vista as metas e prioridades estabelecidas na Lei de Diretrizes Orçamentárias, observado o princípio do processo de planejamento e orçamento ascendentes, conforme legislação vigente;

XIV - propor critérios para programação e execução financeira e orçamentária dos Fundos de Saúde e acompanhar a movimentação e destino dos recursos;

XV - fiscalizar e controlar gastos e deliberar sobre critérios de movimentação de recursos da Saúde, incluindo o Fundo de Saúde e os recursos transferidos e próprios do Município, Estado, Distrito Federal e da União, com base no que a lei disciplina;

XVI - analisar, discutir e aprovar o relatório de gestão, com a prestação de contas e informações financeiras, repassadas em tempo hábil aos conselheiros, e garantia do devido assessoramento;

XVII - fiscalizar e acompanhar o desenvolvimento das ações e dos serviços de saúde e encaminhar denúncias aos respectivos órgãos de controle interno e externo, conforme legislação vigente;

XVIII - examinar propostas e denúncias de indícios de irregularidades, responder no seu âmbito a consultas sobre assuntos pertinentes às ações e aos serviços de saúde, bem como apreciar recursos a respeito de deliberações do Conselho nas suas respectivas instâncias;

XIX - estabelecer a periodicidade de convocação e organizar as Conferências de Saúde, propor sua convocação ordinária ou extraordinária e estruturar a comissão organizadora, submeter o respectivo regimento e programa ao Pleno do Conselho de Saúde correspondente, convocar a sociedade para a participação nas pré-conferências e conferências de saúde;

XX - estimular articulação e intercâmbio entre os Conselhos de Saúde, entidades, movimentos populares, instituições públicas e privadas para a promoção da Saúde;

XXI - estimular, apoiar e promover estudos e pesquisas sobre assuntos e temas na área de saúde pertinente ao desenvolvimento do Sistema Único de Saúde (SUS);

XXII - acompanhar o processo de desenvolvimento e incorporação científica e tecnológica, observados os padrões éticos compatíveis com o desenvolvimento sociocultural do País;

XXIII - estabelecer ações de informação, educação e comunicação em saúde, divulgar as funções e competências do Conselho de Saúde, seus trabalhos e decisões nos meios de comunicação, incluindo informações sobre as agendas, datas e local das reuniões e dos eventos;

XXIV - deliberar, elaborar, apoiar e promover a educação permanente para o controle social, de acordo com as Diretrizes e a Política Nacional de Educação Permanente para o Controle Social do SUS;

XXV - incrementar e aperfeiçoar o relacionamento sistemático com os poderes constituídos, Ministério Público, Judiciário e Legislativo, meios de comunicação, bem como setores relevantes não representados nos conselhos;

XXVI - acompanhar a aplicação das normas sobre ética em pesquisas aprovadas pelo CNS;

XXVII - deliberar, encaminhar e avaliar a Política de Gestão do Trabalho e Educação para a Saúde no SUS;

XXVIII - acompanhar a implementação das propostas constantes do relatório das plenárias dos Conselhos de Saúde; e

XXIX - atualizar periodicamente as informações sobre o Conselho de Saúde no Sistema de Acompanhamento dos Conselhos de Saúde (SIACS).

Salienta-se que os membros do Conselho não são remunerados e suas funções são consideradas de relevância pública.

Em consulta ao processo eletrônico gerado através dos dados encaminhados pelo Município de Canoinhas, constata-se que o Parecer do Conselho Municipal Saúde foi encaminhado (fls. 274-275). Contudo, com a assinatura somente do Presidente do Conselho e do Membro de Comissão de Auditorias, e sem a remessa de Ata, não restando evidenciado que o mencionado Parecer é fruto de deliberação colegiada do Conselho, motivo pelo qual, considera-se como não remetido, em desatendimento ao que dispõe art. 7º, Parágrafo Único, inciso I da Instrução Normativa N.TC-20/2015.

6.3. Conselho Municipal dos Direitos da Criança e do Adolescente

A Constituição Federal trata do dever da família, da sociedade e do Estado, em caráter prioritário, em assegurar à criança e ao adolescente uma série de direitos, conforme pode ser constatado em seu artigo 227:

É dever da família, da sociedade e do Estado assegurar à criança, ao adolescente e ao jovem, com absoluta prioridade, o direito à vida, à saúde, à alimentação, à educação, ao lazer, à profissionalização, à cultura, à dignidade, ao respeito, à liberdade e à convivência familiar

e comunitária, além de colocá-los a salvo de toda forma de negligência, discriminação, exploração, violência, crueldade e opressão.

Nessa linha foi promulgada a Lei nº 8.069, de 13 de julho de 1990, que dispõe sobre o Estatuto da Criança e do Adolescente (ECA) e trata sobre a proteção integral desses.

A referida Lei prevê em seu artigo 88, incisos II e IV, a criação do Conselho Municipal dos Direitos da Criança e do Adolescente e a manutenção de fundo especial, respectivamente. Esse fundo, no caso dos Municípios, deve ser criado por lei municipal, obedecendo ao disposto no artigo 167, IX da Constituição Federal e artigo 74 da Lei nº 4.320/64.

O Conselho Municipal da Criança e do Adolescente é órgão deliberativo e controlador das ações relacionadas à política de atendimento dos direitos da criança e do adolescente.

Em consulta ao processo eletrônico gerado através dos dados encaminhados pelo Município de Canoinhas, constata-se que o Parecer do Conselho Municipal dos Direitos da Criança e do Adolescente foi encaminhado (fls. 279-298). Contudo, referente ao exercício de 2016, motivo pelo qual, considera-se como não remetido, em desatendimento ao que dispõe art. 7º, Parágrafo Único, inciso II da Instrução Normativa N.TC-20/2015.

Registra-se que não foi encaminhado o Plano de Ação e Plano de Aplicação conforme norma citada anteriormente.

6.4. Conselho Municipal de Assistência Social (CMAS)

O Conselho Municipal de Assistência Social está previsto no art. 16, inciso IV da Lei Federal n.º 8.742, de 07 de dezembro de 1993.

Citado órgão tem a competência de acompanhar a execução da política de assistência social, e seus membros não são remunerados. No entanto, conforme parágrafo único do art. 16 da Lei n.º 8.742/93 as despesas referentes a passagens e diárias de conselheiros representantes do governo ou da sociedade civil, quando estiverem no exercício de suas atribuições devem ser custeadas pelo órgão gestor da Assistência Social.

Em consulta ao processo eletrônico gerado através dos dados encaminhados pelo Município de Canoinhas, constata-se que o Parecer do Conselho Municipal de Assistência Social foi encaminhado (fl. 277). Contudo, com a assinatura somente do Presidente do Conselho, e sem a remessa de Ata, não restando evidenciado que o mencionado Parecer é fruto de deliberação colegiada do Conselho, motivo pelo qual, considera-se como não remetido, em

desatendimento ao que dispõe art. 7º, Parágrafo Único, inciso III da Instrução Normativa N.TC-20/2015.

6.5. Conselho Municipal de Alimentação Escolar (CMAE)

O Conselho Municipal de Alimentação Escolar está previsto no artigo 18 da Lei Federal n.º 11.947, de 16 de junho de 2009:

Art. 18. Os Estados, o Distrito Federal e os Municípios instituirão, no âmbito de suas respectivas jurisdições administrativas, Conselhos de Alimentação Escolar - CAE, órgãos colegiados de caráter fiscalizador, permanente, deliberativo e de assessoramento, compostos da seguinte forma:

I - 1 (um) representante indicado pelo Poder Executivo do respectivo ente federado;

II - 2 (dois) representantes das entidades de trabalhadores da educação e de discentes, indicados pelo respectivo órgão de representação, a serem escolhidos por meio de assembleia específica;

III - 2 (dois) representantes de pais de alunos, indicados pelos Conselhos Escolares, Associações de Pais e Mestres ou entidades similares, escolhidos por meio de assembleia específica;

IV - 2 (dois) representantes indicados por entidades civis organizadas, escolhidos em assembleia específica.

§ 1º Os Estados, o Distrito Federal e os Municípios poderão, a seu critério, ampliar a composição dos membros do CAE, desde que obedecida a proporcionalidade definida nos incisos deste artigo.

§ 2º Cada membro titular do CAE terá 1 (um) suplente do mesmo segmento representado.

§ 3º Os membros terão mandato de 4 (quatro) anos, podendo ser reconduzidos de acordo com a indicação dos seus respectivos segmentos.

§ 4º A presidência e a vice-presidência do CAE somente poderão ser exercidas pelos representantes indicados nos incisos II, III e IV deste artigo.

§ 5º O exercício do mandato de conselheiros do CAE é considerado serviço público relevante, não remunerado.

§ 6º Caberá aos Estados, ao Distrito Federal e aos Municípios informar ao FNDE a composição do seu respectivo CAE, na forma estabelecida pelo Conselho Deliberativo do FNDE.

A sua atuação está prevista no artigo 19 da citada lei:

Art. 19. Compete ao CAE:

I - acompanhar e fiscalizar o cumprimento das diretrizes estabelecidas na forma do art. 2º desta Lei;

II - acompanhar e fiscalizar a aplicação dos recursos destinados à alimentação escolar;

III - zelar pela qualidade dos alimentos, em especial quanto às condições higiênicas, bem como a aceitabilidade dos cardápios oferecidos;

IV - receber o relatório anual de gestão do PNAE e emitir parecer conclusivo a respeito, aprovando ou reprovando a execução do Programa.

Parágrafo único. Os CAEs poderão desenvolver suas atribuições em regime de cooperação com os Conselhos de Segurança Alimentar e Nutricional estaduais e municipais e demais conselhos afins, e deverão observar as diretrizes estabelecidas pelo Conselho Nacional de Segurança Alimentar e Nutricional - CONSEA.

Conforme consta do processo eletrônico gerado através dos dados encaminhados pelo Município de **Canoinhas**, a análise do Parecer do Conselho Municipal de Alimentação Escolar indica que as contas foram aprovadas (fls. 251-255).

6.6. Conselho Municipal do Idoso (ou da Pessoa Idosa ou dos Direitos da Pessoa Idosa)

O Conselho Municipal do Idoso está previsto no artigo 6º da Lei Federal n.º 8.842, de 04 de janeiro de 1994.

Suas competências estão previstas no artigo 7º da mesma lei, na redação dada pela Lei n.º 10.741/2003:

Art. 7º Os Conselhos Nacional, Estaduais, do Distrito Federal e Municipais do Idoso, previstos na [Lei nº 8.842, de 4 de janeiro de 1994](#), zelarão pelo cumprimento dos direitos do idoso, definidos nesta Lei.

Em consulta ao processo eletrônico gerado através dos dados encaminhados pelo Município de Canoinhas, constata-se que o Parecer do Conselho Municipal do Idoso foi encaminhado (fl. 278). Contudo, com a assinatura somente do Presidente do Conselho, não restando evidenciado que o mencionado Parecer é fruto de deliberação colegiada do Conselho, motivo pelo qual, considera-se como não remetido, em desatendimento ao que dispõe art. 7º, Parágrafo Único, inciso V da Instrução Normativa N.TC-20/2015.

7. DO CUMPRIMENTO DA LEI COMPLEMENTAR Nº 131/2009 E DO DECRETO FEDERAL Nº 7.185/2010

A transparência da gestão fiscal, entendida como a produção e divulgação sistemática de informações, é um dos pilares em que se assenta a Lei Complementar nº 101/2000.

Para assegurar essa transparência a Lei Complementar nº 131/2009 acrescentou dispositivos a referida Lei a fim de determinar a disponibilização, em tempo real, de informações pormenorizadas sobre a execução orçamentária e financeira, referentes à receita e à despesa, da União, dos Estados, do Distrito Federal e dos Municípios, bem como definiu prazos para a implantação.

O artigo 48, parágrafo único, da Lei Complementar nº 101/2000 alterado pelas Leis Complementares nº 131/2009 e 156/2016, assim determina:

Art. 48. [...]

§ 1º A transparência será assegurada também mediante:

I – incentivo à participação popular e realização de audiências públicas, durante os processos de elaboração e discussão dos planos, lei de diretrizes orçamentárias e orçamentos;

II – liberação ao pleno conhecimento e acompanhamento da sociedade, em tempo real, de informações pormenorizadas sobre a execução orçamentária e financeira, em meios eletrônicos de acesso público; e

III – adoção de sistema integrado de administração financeira e controle, que atenda a padrão mínimo de qualidade estabelecido pelo Poder Executivo da União e ao disposto no art. 48-A.

Os conteúdos das informações sobre a execução orçamentária e financeira, liberados em meios eletrônicos de acesso público, são definidos no artigo 48-A, I e II, da Lei Complementar nº 101/2000 incluído pela Lei Complementar nº 131/2009, a saber:

Art. 48-A. Para os fins a que se refere o inciso II do parágrafo único do art. 48, os entes da Federação disponibilizarão a qualquer pessoa física ou jurídica o acesso a informações referentes a:

I – quanto à despesa: todos os atos praticados pelas unidades gestoras no decorrer da execução da despesa, no momento de sua realização, com a disponibilização mínima dos dados referentes ao número do correspondente processo, ao bem fornecido ou ao serviço prestado, à pessoa física ou jurídica beneficiária do pagamento e, quando for o caso, ao procedimento licitatório realizado;

II – quanto à receita: o lançamento e o recebimento de toda a receita das unidades gestoras, inclusive referente a recursos extraordinários.

Quanto aos prazos para o cumprimento das determinações dispostas nos referidos artigos a Lei Complementar nº 131/2009 estabeleceu:

Art. 73-B. Ficam estabelecidos os seguintes prazos para o cumprimento das determinações dispostas nos incisos II e III do parágrafo único do art. 48 e do art. 48-A:

I – 1 (um) ano para a União, os Estados, o Distrito Federal e os Municípios com mais de 100.000 (cem mil) habitantes;

II – 2 (dois) anos para os Municípios que tenham entre 50.000 (cinquenta mil) e 100.000 (cem mil) habitantes;

III – 4 (quatro) anos para os Municípios que tenham até 50.000 (cinquenta mil) habitantes.

Parágrafo único. Os prazos estabelecidos neste artigo serão contados a partir da data de publicação da lei complementar que introduziu os dispositivos referidos no caput deste artigo.”

O sistema integrado de administração financeira e controle – SISTEMA mencionado no inciso III do § 1º do artigo 48 da Lei Complementar nº 101/2000 alterado pela Lei Complementar nº 131/2009, foi regulamentado por meio do Decreto Federal nº 7.185/2010, que em seu artigo 1º assim determina:

Art. 1º A transparência da gestão fiscal dos entes da Federação referidos no art. 1º, § 3º, da Lei Complementar nº 101, de 4 de maio de 2000, será assegurada mediante a observância do disposto no art. 48, parágrafo único, da referida Lei e das normas estabelecidas neste Decreto.

Dessa forma, o referido Decreto também estabeleceu requisitos com padrão mínimo de qualidade necessário para assegurar a transparência da gestão fiscal, onde se extraiu os seguintes:

Art. 2º O sistema integrado de administração financeira e controle utilizado no âmbito de cada ente da Federação, doravante denominado SISTEMA, deverá permitir a liberação em tempo real das informações pormenorizadas sobre a execução orçamentária e financeira das unidades gestoras, referentes à receita e à despesa, com a abertura mínima estabelecida neste Decreto, bem como o registro contábil tempestivo dos atos e fatos que afetam ou possam afetar o patrimônio da entidade.

§ 1º Integrarão o SISTEMA todas as entidades da administração direta, as autarquias, as fundações, os fundos e as empresas estatais dependentes, sem prejuízo da autonomia do ordenador de despesa para a gestão dos créditos e recursos autorizados na forma da legislação vigente e em conformidade com os limites de empenho e o cronograma de desembolso estabelecido.

§ 2º Para fins deste Decreto, entende-se por:

I – [...]

II - liberação em tempo real: a disponibilização das informações, em meio eletrônico que possibilite amplo acesso público, até o primeiro dia útil subsequente à data

do registro contábil no respectivo SISTEMA, sem prejuízo do desempenho e da preservação das rotinas de segurança operacional necessários ao seu pleno funcionamento;

III - meio eletrônico que possibilite amplo acesso público: a Internet, sem exigências de cadastramento de usuários ou utilização de senhas para acesso; e

IV - [...]

Art. 4º Sem prejuízo da exigência de características adicionais no âmbito de cada ente da Federação, consistem requisitos tecnológicos do padrão mínimo de qualidade do SISTEMA:

I - [...]

II - permitir o armazenamento, a importação e a exportação de dados; e

III - [...]

Art. 7º Sem prejuízo dos direitos e garantias individuais constitucionalmente estabelecidos, o SISTEMA deverá gerar, para disponibilização em meio eletrônico que possibilite amplo acesso público, pelo menos, as seguintes informações relativas aos atos praticados pelas unidades gestoras no decorrer da execução orçamentária e financeira:

I - quanto à despesa:

a) o valor do empenho, liquidação e pagamento;

b) o número do correspondente processo da execução, quando for o caso;

c) a classificação orçamentária, especificando a unidade orçamentária, função, subfunção, natureza da despesa e a fonte dos recursos que financiaram o gasto;

d) a pessoa física ou jurídica beneficiária do pagamento, inclusive nos desembolsos de operações independentes da execução orçamentária, exceto no caso de folha de pagamento de pessoal e de benefícios previdenciários;

e) o procedimento licitatório realizado, bem como à sua dispensa ou inexigibilidade, quando for o caso, com o número do correspondente processo; e

f) o bem fornecido ou serviço prestado, quando for o caso;

II - quanto à receita, os valores de todas as receitas da unidade gestora, compreendendo no mínimo sua natureza, relativas a:

a) previsão;

b) lançamento, quando for o caso; e

c) arrecadação, inclusive referente a recursos extraordinários.

A análise, por amostragem, do cumprimento das normas estabelecidas na Lei Complementar nº 101/2000, alterada pelas Leis Complementares nº 131/2009 e 156/2016, em conjunto com o Decreto Federal nº 7.185/2010, pelo

Município de **Canoinhas**, no tocante aos dados relativos do exercício em exame é demonstrada no Quadro a seguir:

Quadro 20 – Cumprimento da Lei Complementar nº 131/2009 e do Decreto Federal nº 7.185/2010

I – QUANTO À FORMA	
Disponibilização de informações de todas as unidades municipais (art. 2º, § 1º, do Decreto Federal nº 7.185/2010)	CUMPRIU
Liberação ao pleno conhecimento e acompanhamento da sociedade, em tempo real, de informações pormenorizadas sobre a execução orçamentária e financeira, em meios eletrônicos de acesso público; e (art. 48, II, LRF alterada pela Lei Complementar n.º 156/2016)	Análise prejudicada em razão da data do acesso ao Portal da Transparência
Disponibilização em meio eletrônico que possibilite amplo acesso público na Internet, sem exigências de cadastramento de usuários ou utilização de senhas para acesso (art. 2º, § 2º, III, do Decreto Federal nº 7.185/2010)	CUMPRIU
Permitir o armazenamento, a importação e a exportação de dados (art. 4º, II, do Decreto Federal nº 7.185/2010)	CUMPRIU

I – QUANTO AO CONTEÚDO	
DESPESA	
(art. 48-A, I, da Lei Complementar nº 101/2000 e art. 7º, I, do Decreto Federal nº 7.185/2010)	
a) o valor do empenho, liquidação e pagamento	CUMPRIU
b) o número do empenho	CUMPRIU
c) a classificação orçamentária, especificando a unidade orçamentária, função, subfunção, natureza da despesa e a fonte dos recursos que financiaram o gasto	CUMPRIU
d) a pessoa física ou jurídica beneficiária do pagamento, inclusive nos desembolsos de operações independentes da execução orçamentária, exceto no caso de folha de pagamento de pessoal e de benefícios previdenciários	CUMPRIU
e) o procedimento licitatório realizado, bem como à sua dispensa ou inexigibilidade, quando for o caso, com o número do correspondente processo	CUMPRIU
f) o bem fornecido ou serviço prestado, quando for o caso	CUMPRIU

RECEITA (art. 48-A, II, da Lei Complementar nº 101/2000 e art. 7º, II, do Decreto Federal nº 7.185/2010)	
a) previsão	CUMPRIU
b) lançamento	DESCUMPRIU
c) arrecadação	CUMPRIU

Fonte: Site da Prefeitura Municipal – Portal da Transparência – Data de acesso: 14/12/2017 (fls. 299).

Obs. Vide restrição anotada no item Restrições de Ordem Legal deste Relatório.

8. POLÍTICAS PÚBLICAS

Segundo SECCHI⁸, podemos conceituar política pública como: “uma ação elaborada no sentido de enfrentar um problema público”.

As políticas públicas estão presentes principalmente nas áreas de saúde, educação, segurança, habitação, transporte, assistência social e meio ambiente, as quais existem em todas as esferas de governo (federal, estadual e municipal). Sendo que, utilizam-se dos instrumentos de planejamento (Plano Plurianual – PPA, Lei de Diretrizes Orçamentárias – LDO e Lei Orçamentária anual – LOA) para executá-las.

Neste universo serão realizadas avaliações quantitativas no que se refere as ações nas áreas de saúde e educação, por meio do monitoramento do Plano Nacional de Saúde - PNS – Pactuação Interfederativa 2017-2021(Lei n.º 8.080/90, art. 15, VIII) e do Plano Nacional de Educação – PNE (Lei Federal n.º 13.005, de 25/06/2014), respectivamente.

8.1. Monitoramento do Plano Nacional de Saúde – Pactuação Interfederativa 2017-2021

No âmbito das políticas públicas de saúde, o Plano Nacional de Saúde - PNS está previsto na Lei n. 8.080/90, art. 15, VIII e deve ser elaborado em conjunto pela União, Estados, Distrito Federal e Municípios, devidamente alinhados com os instrumentos de planejamento (PPA, LDO e LOA).

A vigência do plano é plurianual (2017 – 2021), e se constitui na base das atividades e programações de cada nível de direção do Sistema Único de

⁸ SECCHI, Leonardo. Políticas Públicas

Saúde – SUS, com previsão para realizações das despesas nas Lei Orçamentárias Anuais.

Para o período de 2017-2021, as diretrizes, objetivos e metas da saúde foram definidas por meio da Pactuação Interfederativa, a qual inclui 23 indicadores que foram definidos em reunião ordinária pela Comissão Intergestores Tripartite⁹, em novembro de 2016, publicado no Diário Oficial da União, em 12 de dezembro de 2016, por meio da Resolução n.º 8, de 24/11/2016.

Esta pactuação se dá pela conexão entre os três níveis de governo, contemplando, inclusive a constituição de redes de atenção à saúde, numa negociação consensual entres os gestores, oportunidade em que se define a agenda de prioridade, traduzidas pelas diretrizes, objetivos, metas e indicadores

O monitoramento e avaliação das diretrizes mostra-se fundamental para o acompanhamento da execução em nível local quanto ao cumprimento das metas pactuadas, as quais são avaliadas por meio dos indicadores previamente estabelecidos.

Nesse sentido, apresenta-se a avaliação das metas pactuadas pelo Município de **Canoinhas**, referente ao exercício de 2017.

Quadro 21 – Cumprimento Avaliação das Metas Pactuadas no Plano Nacional de Saúde: 2017

INDICADORES	META 2017	RESULTADO	SITUAÇÃO VERIFICADA
1 – Mortalidade Prematura: Para município e região com menos de 100 mil habitantes: a) Número de óbitos prematuros (de 30 a 69 anos) pelo conjunto das quatro principais doenças crônicas não transmissíveis (doenças do aparelho circulatório, câncer, diabetes e doenças respiratórias crônicas. b) Para município e região com 100 mil ou mais habitantes, estados e Distrito Federal: Taxa de mortalidade prematura (de 30 a 69 anos) pelo conjunto das quatro principais doenças crônicas não transmissíveis (doenças do aparelho circulatório, câncer, diabetes e doenças respiratórias crônicas).	27.00	110.00	Não Atingiu
2 - Proporção de óbitos de mulheres em idade fértil (10 a 49 anos) investigados.	100.00	100.00	Atingiu
3 - Proporção de registro de óbitos com causa básica definida.	100.00	98.79	Não Atingiu
4 – Proporção de vacinas selecionadas do Calendário Nacional de Vacinação para crianças menores de dois anos de idade - Pentavalente (3ª dose), Pneumocócica 10-valente (2ª dose), Poliomielite (3ª dose) e Tríplice viral (1ª dose) - com cobertura vacinal preconizada.	95.00	ND	Análise Prejudicada
5 – Proporção de casos de doenças de notificação compulsória imediata (DNCI) encerrados em até 60 dias após notificação.	100.00	81.82	Não Atingiu
6 – Proporção de cura dos casos novos de hanseníase diagnosticados nos anos das cortes.	100.00	100.00	Atingiu

⁹ Lei Federal nº 12.466/2011 e Decreto Federal nº 7508/2011

7 – Número de casos autóctones de malária.	Não aplicável à SC	Não aplicável à SC	Não aplicável
8 – Número de casos novos de sífilis congênita em menores de um ano de idade.	3.00	3.00	Atingiu
9 – Número de casos novos de aids em menores de 5 anos.	0.00	ND	Análise Prejudicada
10 – Proporção de análises realizadas em amostras de água para consumo humano quanto aos parâmetros coliformes totais, cloro residual livre e turbidez.	90.00	105.10	Atingiu
11 – Razão de exames citopatológicos do colo do útero em mulheres de 25 a 64 anos na população residente de determinado local e a população da mesma faixa etária.	0.89	0.94	Atingiu
12 – Razão de exames de mamografia de rastreamento realizados em mulheres de 50 a 69 anos na população residente de determinado local e população da mesma faixa etária.	0.29	0.24	Não Atingiu
13 – Proporção de parto normal no Sistema Único de Saúde e na Saúde Suplementar.	40.00	32.66	Não Atingiu
14 – Proporção de gravidez na adolescência entre as faixas etárias 10 a 19 anos.	15.90	16.77	Não Atingiu
15 – Taxa de mortalidade infantil.	8.00	8.83	Não Atingiu
16 – Número de óbitos maternos em determinado período e local de residência.	0.00	ND	Análise Prejudicada
17 – Cobertura populacional estimada pelas equipes de Atenção Básica.	48.28	49.17	Atingiu
18 – Cobertura de acompanhamento das condicionalidades de Saúde do Programa Bolsa Família (PBF).	76.00	ND	Análise Prejudicada
19 – Cobertura populacional estimada de saúde bucal na atenção básica.	30.00	25.97	Não Atingiu
20 – Percentual de municípios que realizam no mínimo seis grupos de ações de Vigilância Sanitária consideradas necessárias a todos os municípios no ano.	80.00	100.00	Atingiu
21 – Ações de matriciamento sistemático realizadas por CAPS com equipes de Atenção Básica.	3.00	ND	Análise Prejudicada
22 – Número de ciclos que atingiram mínimo de 80% de cobertura de imóveis visitados para controle vetorial da dengue.	88.00	ND	Análise Prejudicada
23 - Proporção de preenchimento do campo “ocupação” nas notificações de agravos relacionados ao trabalho.	40.00	ND	Análise Prejudicada

Fonte: http://www.saude.sc.gov.br/cgi/tabcgi.exe?PACTO_2017-2021/DEF/pacto_2017-2021
Última atualização fevereiro/2018 e levantamento da DIN/TCESC

Paralelamente as Políticas Públicas da Saúde delineadas no Plano Nacional de Saúde – PNS, o Governo Federal aderiu a Agenda 2030, aprovada em Assembleia Geral das Organizações das Nações Unidas – ONU, denominada “Transformando Nosso Mundo”, a qual estabelece 17 (dezessete) objetivos de Desenvolvimento Sustentável – ODS, divididos em 169 (cento e sessenta e nove) metas, sendo que, na área da saúde temos o objetivo 3 – Saúde e Bem Estar.

Em outubro de 2016, o Governo Federal por meio do Decreto n.º 8.892/16 criou a Comissão Nacional para os Objetivos do Desenvolvimento Sustentável com a finalidade de internalizar, difundir e dar transparência ao processo de implementação da Agenda 2030. O envolvimento no âmbito municipal é enfatizado pelo referido diploma normativo, que inclusive reserva, nos

termos do art. 3º, a participação de 1 (um) representante, titular e suplente, do nível de governo municipal na Comissão Nacional.

Considerando tratar-se uma diretriz nacional, alinhada a uma agenda global, proposta para melhoria do desenvolvimento sustentável do planeta a longo prazo, é de suma importância que os Municípios adotem medidas para incluir em suas políticas públicas de saúde, além do planejamento e execução do Plano Nacional de Saúde, também, contemplem os Objetivos de Desenvolvimento Sustentável – ODS.

8.2. Monitoramento das Metas do Plano Nacional de Educação - PNE

No contexto das Políticas Públicas o Plano Nacional de Educação- PNE teve a sua importância reconhecida principalmente após o advento da Emenda Constitucional n.º 59/2009, onde passou a ser exigência constitucional com periodicidade decenal, tornando-se assim o norteador do Sistema Nacional de Educação, uma vez que, todas as esferas do governo (União, Estados e Municípios) devem pautar as suas ações em Educação alinhadas ao PNE.

Referido Plano teve a sua aprovação pela Lei Federal n.º 13.005, de 25/06/2014 com vigência de 10 anos e apresenta 10 diretrizes, 20 metas e 254 estratégias com abrangência em todos os níveis de ensino.

Sendo que, as diretrizes foram estabelecidas no art. 2º do PNE e são as seguintes:

- Erradicação do analfabetismo;
- Universalização do atendimento escolar;
- Superação das desigualdades educacionais, com ênfase na promoção da cidadania e na erradicação de todas as formas de discriminação;
- Melhoria da qualidade da educação;
- Formação para o trabalho e para a cidadania, com ênfase nos valores morais e éticos em que se fundamenta a sociedade;
- Promoção do princípio da gestão democrática da educação pública;
- Promoção humanística, científica, cultural e tecnológica do País;
- Estabelecimento de meta de aplicação de recursos públicos em educação como proporção do Produto Interno Bruto- PIB, que assegure atendimento às necessidades de expansão, com padrão de qualidade e equidade;
- Valorização dos (as) profissionais da educação;

- Promoção dos princípios do respeito aos direitos humanos, à diversidade e à sustentabilidade socioambiental.

As Metas e Estratégias estão discriminadas no Anexo da referida Lei, todavia, considerando a complexidade das mesmas e prazo de dez anos para executá-las, tem-se que no exercício em análise será efetuado o monitoramento da Meta 1 – Universalizar, até 2016, a educação infantil na pré-escola para as crianças de 4 (quatro) a 5 (cinco) anos de idade e ampliar a oferta de educação infantil em creches de forma a atender, no mínimo 50% (cinquenta por cento) das crianças de até 3 (três) anos até o final da vigência deste PNE.

Os dados populacionais foram estimados e atualizados a partir de estudo técnico realizado por auditores fiscais de controle externo da Diretoria de Atividades Especiais (DAE) do TCE/SC.

Destaca-se que a metodologia aplicada para os monitoramentos encontram-se discriminadas nos itens seguintes.

8.2.1. Monitoramento da Meta 1 do PNE: Educação Infantil

A educação infantil tem sua conceituação e finalidade definida no artigo 29 da Lei Federal n.º 9.394, de 20/12/1996 (Lei de Diretrizes e Bases da Educação Nacional – LDB). Constituindo a “primeira etapa da educação básica, tem como finalidade o desenvolvimento integral da criança de até 5 (cinco) anos, em seus aspectos físico, psicológico, intelectual e social, complementando a ação da família e da comunidade”. É oferecida em “creches, ou entidades equivalentes, para crianças de até três anos de idade” (art. 30, I), e “pré-escolas, para as crianças de 4 (quatro) a 5 (cinco) anos de idade” (art. 30, II).

Para avaliar a primeira Meta prevista da Lei Federal n.º 13.005/2014, e em respeito ao que dispõe o art. 4º da Lei do PNE, passa-se a apresentar o cálculo das taxas de atendimento em Creche e na Pré-escola no Município de Canoinhas.

Ressalta-se que os dados das matrículas em Creches (crianças até 3 anos em 2017) e na Pré-escola (crianças de 4 a 5 anos em 2017) foram extraídos do site do Instituto Nacional de Estudos e Pesquisas Educacionais Anísio Teixeira Legislação e Documentos (Inep), mais especificamente das Sinopses Estatísticas da Educação Básica.

Registre-se que a taxa de atendimento não se confunde com a demanda por vagas na rede pública. Para o cálculo daquela leva-se em consideração o número de matrículas e o percentual previsto no Plano Nacional de Educação, enquanto que a demanda toma em consideração o número de crianças que solicitam vaga em Creches e/ou Pré-escolas. A título exemplificativo, um Município pode ter cumprido a meta prevista no Plano Nacional de Educação

e em seu Plano Municipal e ainda assim ter fila de espera por vagas, na hipótese de que o percentual mínimo de atendimento previsto em Lei não ser suficiente para atender toda a demanda.

8.2.2. Taxa de atendimento em Creche

O atendimento da educação infantil em Creche, em regra, deve-se dar para as crianças de até 03 (três) anos de idade e a parte final da Meta 1 do Plano Nacional de Educação define que o ente deve: “ampliar a oferta de Educação Infantil em Creches de forma a atender, no mínimo, 50% das crianças de até 3 anos até o final da vigência deste PNE”.

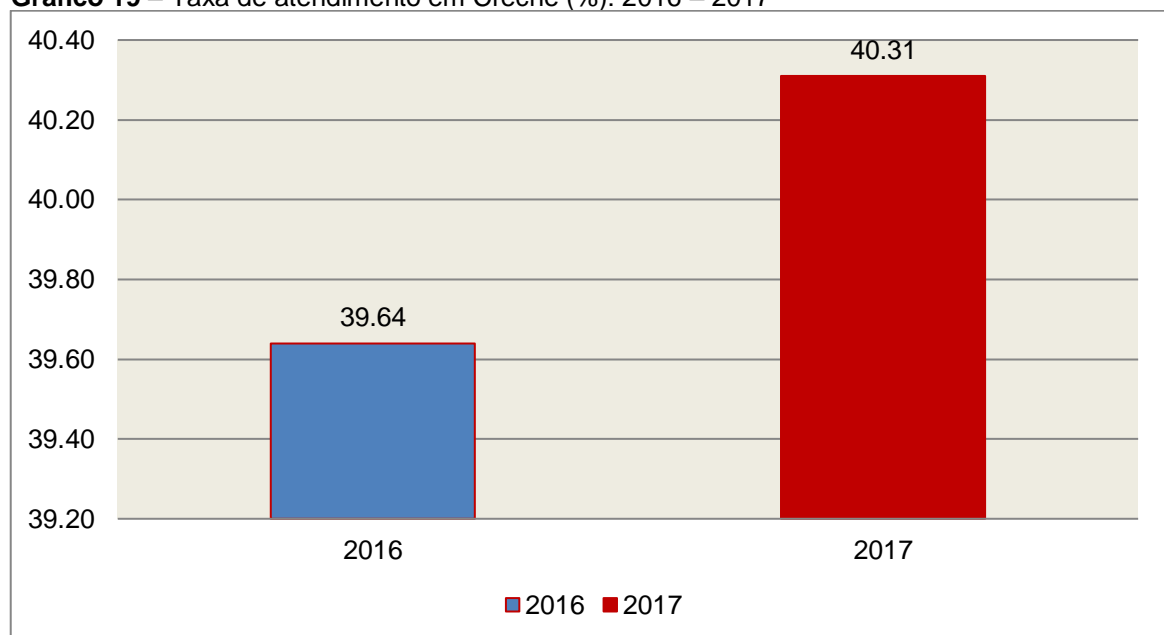
Para avaliação do alcance da parte final da Meta 1 do Plano Nacional de Educação, calculou-se a taxa líquida de matrículas em Creches, ou seja, apenas os matriculados que estejam na faixa etária (0 a 3 anos de idade) prevista no PNE, por meio da seguinte fórmula:

INDICADOR 1B: CRECHES

Fórmula de cálculo: $\frac{\text{População de 0 a 3 anos que frequenta a Creche} \times 100}{\text{População de 0 a 3 anos de idade}}$

Assim, com base nos dados estatísticos do Município de Canoinhas, a Taxa de Atendimento de crianças de 0 a 3 anos de idade, que frequentaram as Creches no referido Município, em 2017, foi de 40,31 %, estando **FORA** do percentual mínimo previsto para a Meta 1 do Plano Nacional de Educação.

Gráfico 19 – Taxa de atendimento em Creche (%): 2016 – 2017



Fonte: dados INEP e levantamento DAE/TCESC

O gráfico anterior demonstra que o Município de Canoinhas em 2017 Aumentou sua taxa de atendimento em Creche, em termos percentuais, quando comparado ao exercício anterior.

8.2.3. Taxa de atendimento na Pré-escola

O atendimento da educação infantil na Pré-escola deve-se dar para as crianças de 04 (quatro) a 05 (cinco) anos de idade e a parte inicial da Meta 1 do Plano Nacional de Educação define que o ente deve: “universalizar, até 2016, a Educação Infantil na Pré-escola para as crianças de 4 a 5 anos de idade”.

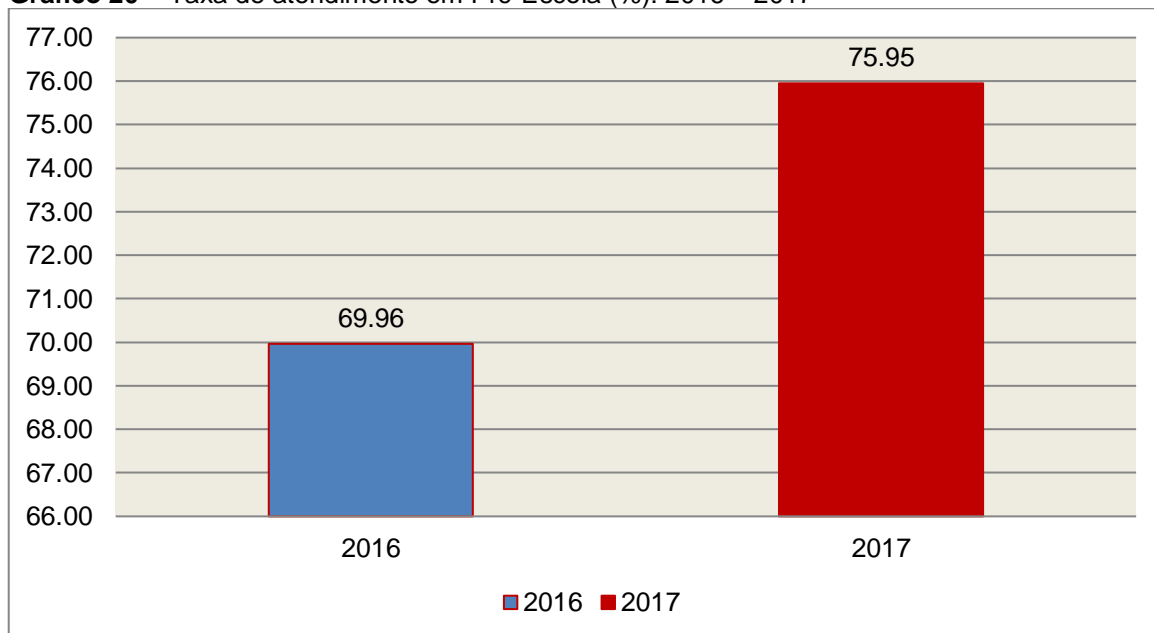
Para avaliação do alcance da parte inicial da Meta 1 do Plano Nacional de Educação, calculou-se a taxa líquida de matrículas na Pré-escola, ou seja, apenas os matriculados que estejam na faixa etária (4 a 5 anos de idade) prevista no PNE, por meio da seguinte fórmula:

INDICADOR 1A: PRÉ-ESCOLA

Fórmula de cálculo: $\frac{\text{População de 4 e 5 anos que frequenta a Pré-escola} \times 100}{\text{População de 4 e 5 anos de idade}}$

Assim, com base nos dados estatísticos do Município de Canoinhas, a Taxa de Atendimento de crianças de 4 a 5 anos de idade, que frequentaram a Pré-escola no referido Município, em 2017, foi de 75,95 %, **FORA** a Meta 1 do Plano Nacional de Educação.

Gráfico 20 – Taxa de atendimento em Pré-Escola (%): 2016 – 2017



Fonte: dados INEP e levantamento DAE/TCESC

O gráfico anterior demonstra que o Município de Canoinhas em 2017 Aumentou sua taxa de atendimento na Pré-escola, em termos percentuais, quando comparado ao exercício anterior.

9. RESTRIÇÕES APURADAS

9.1 RESTRIÇÕES DE ORDEM LEGAL

9.1.1 Ausência de disponibilização em meios eletrônicos de acesso público, no prazo estabelecido, de informações pormenorizadas sobre a execução orçamentária e financeira, de modo a garantir a transparência da gestão fiscal com os requisitos mínimos necessários, em descumprimento ao estabelecido no art. 48-A, II, da Lei Complementar nº 101/2000 alterada pela Lei Complementar nº 131/2009 c/c o art. 7º, II, do Decreto Federal nº 7.185/2010 (Capítulo 7).

9.1.2 Registro indevido de Ativo Financeiro (atributo F) com saldo credor na Fonte de Recursos FR 67 (R\$ 20.942,60), em afronta ao previsto no artigo 85 da Lei nº 4.320/64 e arts. 8º, parágrafo único e 50, I da LRF (Apêndice – Cálculo Detalhado do Resultado Financeiro por especificações de Fonte de Recursos).

9.2 RESTRIÇÕES DE ORDEM REGULAMENTAR

9.2.1 Ausência de encaminhamento do Parecer do Conselho Municipal de Saúde, em desatendimento ao que dispõe o artigo 7º, Parágrafo Único, inciso I da Instrução Normativa N.TC-20/2015 (item 6.2).

9.2.2 Ausência de encaminhamento do Parecer do Conselho Municipal dos Direitos da Criança e do Adolescente, em desatendimento ao que dispõe o artigo 7º, Parágrafo Único, inciso II da Instrução Normativa N.TC-20/2015 (item 6.3).

- 9.2.3 Ausência de encaminhamento do Parecer do Conselho Municipal de Assistência Social em desatendimento ao que dispõe o artigo 7º, Parágrafo Único, inciso III da Instrução Normativa N.TC-20/2015 (item 6.4).
- 9.2.4 Ausência de encaminhamento do Parecer do Conselho Municipal do Idoso em desatendimento ao que dispõe o artigo 7º, Parágrafo Único, inciso V da Instrução Normativa N.TC-20/2015 (item 6.6).

10. SÍNTESE DO EXERCÍCIO DE 2017

Quadro 22 – Síntese

1) Balanço Anual Consolidado	Embora as demonstrações apresentem inconsistências de natureza contábil, essas não afetam de forma significativa a posição financeira, orçamentária e patrimonial do exercício em análise.	
2) Resultado Orçamentário	Déficit totalmente absorvido pelo superávit financeiro do exercício anterior	R\$ 1.188.429,01
3) Resultado Financeiro	Superávit	R\$ 7.380.085,70
4) LIMITES	PARÂMETRO MÍNIMO	REALIZADO
4.1) Saúde	15,00%	23,88%
4.2) Ensino	25,00%	27,17%
4.3) FUNDEB	60,00%	80,79%
	95,00%	99,34%
4.4) Despesas com pessoal	PARÂMETRO MÁXIMO	REALIZADO
a) Município	60,00%	53,32%
b) Poder Executivo	54,00%	50,93%
c) Poder Legislativo	6,00%	2,39%
4.5) L.C. N° 131/2009 E DEC. N° 7.185/2010	DESCUMPRIU	

CONCLUSÃO

Considerando que a apreciação das contas tomou por base os dados e informações exigidos pela legislação aplicável, de veracidade ideológica apenas presumida, podendo o Tribunal de Contas - a qualquer época e desde que venha a ter ciência de ato ou fato que a desabone - reapreciar, reformular seu entendimento e emitir novo pronunciamento a respeito;

Considerando que a análise foi efetuada conforme técnicas apropriadas de auditoria, que preveem inclusive a realização de inspeção *in loco* e a utilização de amostragem, conforme o caso;

Considerando que o julgamento das contas de governo do Prefeito Municipal, pela Colenda Câmara de Vereadores, não envolve exame da responsabilidade de administradores municipais, inclusive do Prefeito, quanto a atos de competência do exercício em causa, que devem ser objeto de exame em processos específicos;

Considerando que foi efetuada a análise pelo Corpo Técnico quanto ao cumprimento dos incisos IX e X do Anexo II – Relatório do Órgão Central do Sistema de Controle Interno da Instrução Normativa TCE/SC n.º 20/2015;

Considerando o exposto e mais o que dos autos consta, para efeito de emissão de PARECER PRÉVIO a que se refere o art. 50 da Lei Complementar nº 202/2000, referente às contas do **exercício de 2017 do Município de Canoinhas**.

Diante das **Restrições de Ordem Legal e Regulamentar** apuradas nos itens **9.1 e 9.2**, deste Relatório, entende esta Diretoria que possa o Tribunal de Contas, além da emissão do parecer prévio, decidir por:

I - **RECOMENDAR** à Câmara de Vereadores anotação e verificação de acatamento, pelo Poder Executivo, das observações constantes do presente Relatório;

II – **RECOMENDAR** ao Órgão Central de Controle Interno que atente para o cumprimento dos incisos IX do Anexo II – Relatório do Órgão Central do Sistema de Controle Interno da Instrução Normativa TCE/SC n.º 20/2015.

III - **DETERMINAR** ao Responsável pelo Poder Executivo a adoção de providências imediatas quanto à irregularidade apontada no Capítulo 7 - Do Cumprimento da Lei Complementar nº 131/2009 e do Decreto Federal nº 7.185/2010;

IV - **SOLICITAR** à Câmara de Vereadores seja o Tribunal de Contas comunicado do resultado do julgamento das Contas Anuais em questão, conforme prescreve o art. 59 da Lei Complementar nº 202/2000, inclusive com a remessa do ato respectivo e da ata da sessão de julgamento da Câmara.

É o Relatório,

DMU/Divisão 7, em 20/07/2018.

ADRIANA NUNES DA SILVA
Auditor Fiscal de Controle Externo

EDSON JOSE SEHNEM
Auditor Fiscal de Controle Externo
Chefe da Divisão 7

De Acordo

Em 20/07/2018.

SALETE OLIVEIRA
Coordenadora de Controle
Coordenadoria de Controle de
Contas de Prefeito

Encaminhem-se os autos ao MPjTC para a necessária manifestação.

Moises Hoegenn
Diretor
Diretoria de Controle dos Municípios

INFORMAÇÕES COMPLEMENTARES

Deduções das Despesas com Ações e Serviços Públicos de Saúde

Descrição	R\$
Despesas Empenhadas com Recursos de Convênios Destinados às Ações e Serviços de Saúde	17.657.995,47
Despesas excluídas por não serem consideradas como de Ações e Serviços Públicos de Saúde	2.547,90
Total das Deduções com Ações e Serviços Públicos de Saúde do Município	17.660.543,37

Deduções consideradas para fins de Limite Constitucional: Gastos com Manutenção e Desenvolvimento do Ensino

Descrição	R\$
Despesas com Recursos de Convênios e/ou Receitas Vinculadas destinadas à Educação Infantil	856.240,58
Valor referente a despesas consideradas na Educação Infantil em exercícios anteriores (fontes 0 e/ou 1 e/ou 18 e/ou 19) inscritas em Restos a Pagar e canceladas no exercício em análise	20.731,65
Despesas com Recursos de Convênios e/ou Receitas Vinculadas destinados ao Ensino Fundamental	6.373.413,66
Despesas excluídas por não serem consideradas como de manutenção e Desenvolvimento do Ensino Fundamental	16.534,20
Valor referente a despesas consideradas no Ensino Fundamental em exercícios anteriores (fontes 0 e/ou 1 e/ou 18 e/ou 19) inscritas em Restos a Pagar e canceladas no exercício em análise	87.981,79
Resultado líquido das transferências do Fundeb	17.001.237,28
Receita de aplicação financeira dos recursos do Fundeb	72.737,37
Total das deduções consideradas para fins de Limite Constitucional	24.428.876,53

Deduções da Despesa com Pessoal

Descrição	R\$
Executivo: Despesas com Inativos e Pensionistas, pagas com recursos das Contribuições dos Servidores, Contribuição Patronal aos Regimes Próprios de Previdência e a Compensação Financeira entre os Regimes de Previdência* (Grupo de Natureza de Despesa 1, Elemento de Despesa: 01, 03 e 05, contabilizadas no Instituto de Previdência, com Fontes de Recursos Vinculadas)	1.669.035,90
Executivo: Indenizações e Restituições Trabalhistas* (Grupo de Natureza de Despesa 1; elemento de Despesa 94)	1.209.032,48
Total das Deduções das Despesas com Pessoal do Poder Executivo	2.878.068,38

* Fonte Sistema e-Sfinge

Apuração Financeira da aplicação dos recursos oriundos do FUNDEB

Descrição	R\$
Transferências do FUNDEB	28.284.920,21
(+) Rendimentos de Aplicações Financeiras das Contas do FUNDEB	72.737,37
(-) Saldo Financeiro do FUNDEB em 31/12/2017	424.764,53
(+) Despesas inscritas em Restos a Pagar no exercício e/ou despesas registradas em DDO no exercício, com disponibilidade dos recursos do FUNDEB	237.963,54
(=) Total de utilização dos recursos do FUNDEB no exercício de 2017	28.170.856,59

Fonte: Demonstrativos do Balanço Geral consolidado, dados do Sistema e-Sfinge e análise técnica.



APÊNDICE

Despesas com Recursos de Convênios e/ou Receitas Vinculadas destinadas à Saúde:

Fonte de Recurso	Ano	Sub Função	Valor Empenho (R\$)	Valor Liquidação (R\$)	Valor Pagamento (R\$)
06 - Recursos Diretamente Arrecadados pela Administração Indireta e Fundos	2017	304	129.984,02	127.076,14	127.076,14
38 - Transferências do Sistema Único de Saúde – SUS/União	2017	301	3.257.276,39	2.962.600,94	2.952.006,94
38 - Transferências do Sistema Único de Saúde – SUS/União	2017	302	11.505.981,77	10.259.345,22	10.249.596,48
38 - Transferências do Sistema Único de Saúde – SUS/União	2017	303	436.341,64	434.123,94	434.123,94
38 - Transferências do Sistema Único de Saúde – SUS/União	2017	304	84.974,21	84.829,21	84.829,21
38 - Transferências do Sistema Único de Saúde – SUS/União	2017	305	314.123,28	257.843,54	250.220,54
67 - Transferências do Sistema Único de Saúde – SUS/Estado	2017	301	105.186,14	101.926,84	101.926,84
67 - Transferências do Sistema Único de Saúde – SUS/Estado	2017	302	1.535.099,16	1.531.150,86	1.531.150,86
67 - Transferências do Sistema Único de Saúde – SUS/Estado	2017	303	265.134,05	265.134,05	265.134,05
67 - Transferências do Sistema Único de Saúde – SUS/Estado	2017	305	23.894,81	23.894,81	23.894,81
TOTAL			17.657.995,47	16.047.925,55	16.019.959,81

Despesas excluídas por não serem consideradas como de Ações e Serviços Públicos de Saúde:

Unidade	Fonte de Recurso	Sub Função	Nº Empenho	Data Empenho	Credor	Valor Empenho (R\$)	Valor Liquidação (R\$)	Valor Pagamento (R\$)	
Fundo Municipal de Saúde de Canoinhas	02 - Receitas de Impostos e Transf de impostos: Saúde	301	516	10/03/2017	ADELMO DE CARVALHO	68,10	68,10	68,10	PELA DESPESAS ADIANTADAS EM TRÂNSITO
Fundo Municipal de Saúde de Canoinhas	02 - Receitas de Impostos e Transf de impostos: Saúde	301	520	10/03/2017	JOSÉ ALTAIR CARVALHO	127,69	127,69	127,69	PELA DESPESAS ADIANTADAS EM TRÂNSITO
Fundo Municipal de Saúde de Canoinhas	02 - Receitas de Impostos e Transf de impostos: Saúde	301	990	19/05/2017	UDO TODT	85,13	85,13	85,13	PELA DESPESAS ADIANTADAS EM TRÂNSITO
Fundo Municipal de Saúde de Canoinhas	02 - Receitas de Impostos e Transf de impostos: Saúde	301	991	19/05/2017	UDO TODT	127,69	127,69	127,69	PELA DESPESAS ADIANTADAS EM TRÂNSITO
Fundo Municipal de Saúde de Canoinhas	02 - Receitas de Impostos e Transf de impostos: Saúde	301	359	16/02/2017	FRANCISCO TISCHLER FILHO	127,69	127,69	127,69	PELA DESPESAS ADIANTADAS EM TRÂNSITO



TRIBUNAL DE CONTAS DO ESTADO DE SANTA CATARINA
DIRETORIA DE CONTROLE DOS MUNICÍPIOS – DMU

Unidade	Fonte de Recurso	Sub Função	Nº Empenho	Data Empenho	Credor	Valor Empenho (R\$)	Valor Liquidação (R\$)	Valor Pagamento (R\$)	
Fundo Municipal de Saúde de Canoinhas	02 - Receitas de Impostos e Transf de impostos: Saúde	301	358	16/02/2017	ADOLFO LOPES MAGALHAES	191,54	191,54	191,54	PELA DESADANTAM TRÂNSITO
Fundo Municipal de Saúde de Canoinhas	02 - Receitas de Impostos e Transf de impostos: Saúde	301	607	29/03/2017	CELIO PEREIRA	104,13	104,13	104,13	PELA DESADANTAM TRÂNSITO
Fundo Municipal de Saúde de Canoinhas	02 - Receitas de Impostos e Transf de impostos: Saúde	301	517	10/03/2017	FERNANDO CESAR PIONHIEVICZ	68,10	68,10	68,10	PELA DESADANTAM TRÂNSITO
Fundo Municipal de Saúde de Canoinhas	02 - Receitas de Impostos e Transf de impostos: Saúde	301	606	29/03/2017	UDO TODT	68,10	68,10	68,10	PELA DESADANTAM TRÂNSITO
Fundo Municipal de Saúde de Canoinhas	02 - Receitas de Impostos e Transf de impostos: Saúde	301	212	23/01/2017	VALMIR ANTONIO DA SILVA	68,10	68,10	68,10	PELA DESADANTAM TRÂNSITO
Fundo Municipal de Saúde de Canoinhas	02 - Receitas de Impostos e Transf de impostos: Saúde	301	518	10/03/2017	JOSÉ ARISTIDES DELLER	68,10	68,10	68,10	PELA DESADANTAM TRÂNSITO
Fundo Municipal de Saúde de Canoinhas	02 - Receitas de Impostos e Transf de impostos: Saúde	301	519	10/03/2017	JOSÉ ARISTIDES DELLER	68,10	68,10	68,10	PELA DESADANTAM TRÂNSITO
Fundo Municipal de Saúde de Canoinhas	02 - Receitas de Impostos e Transf de impostos: Saúde	301	2037	27/09/2017	VALMIR ANTONIO DA SILVA	299,34	299,34	299,34	PELA DESADANTAM TRÂNSITO
Fundo Municipal de Saúde de Canoinhas	02 - Receitas de Impostos e Transf de impostos: Saúde	301	1934	13/09/2017	ALVACIR ANTONIO MARCONDES	104,13	104,13	104,13	PELA DESADANTAM TRÂNSITO
Fundo Municipal de Saúde de Canoinhas	02 - Receitas de Impostos e Transf de impostos: Saúde	301	2803	15/12/2017	EVERTON RAMTHUN	68,10	68,10	68,10	PELA DESADANTAM TRÂNSITO
Fundo Municipal de Saúde de Canoinhas	02 - Receitas de Impostos e Transf de impostos: Saúde	301	2315	24/10/2017	ADELMO DE CARVALHO	134,38	134,38	134,38	PELA DESADANTAM TRÂNSITO
Fundo Municipal de Saúde de Canoinhas	02 - Receitas de Impostos e Transf de impostos: Saúde	301	966	17/05/2017	ALVACIR ANTONIO MARCONDES	104,13	104,13	104,13	PELA DESADANTAM TRÂNSITO
Fundo Municipal de Saúde de Canoinhas	02 - Receitas de Impostos e Transf de impostos: Saúde	301	2316	24/10/2017	ADELMO DE CARVALHO	156,18	156,18	156,18	PELA DESADANTAM TRÂNSITO





TRIBUNAL DE CONTAS DO ESTADO DE SANTA CATARINA
DIRETORIA DE CONTROLE DOS MUNICÍPIOS – DMU

Unidade	Fonte de Recurso	Sub Função	Nº Empenho	Data Empenho	Credor	Valor Empenho (R\$)	Valor Liquidação (R\$)	Valor Pagamento (R\$)	
Fundo Municipal de Saúde de Canoinhas	02 - Receitas de Impostos e Transf de impostos: Saúde	301	1410	11/07/2017	VALMIR ANTONIO DA SILVA	234,78	234,78	234,78	PELA DESADANTAM TRÂNSITO
Fundo Municipal de Saúde de Canoinhas	02 - Receitas de Impostos e Transf de impostos: Saúde	301	2235	19/10/2017	FRANCISCO DE ASSIS CORREA.	104,13	104,13	104,13	PELA DESADANTAM TRÂNSITO
Fundo Municipal de Saúde de Canoinhas	02 - Receitas de Impostos e Transf de impostos: Saúde	301	1392	06/07/2017	ADELMO DE CARVALHO	85,13	85,13	85,13	PELA DESADANTAM TRÂNSITO
Fundo Municipal de Saúde de Canoinhas	02 - Receitas de Impostos e Transf de impostos: Saúde	301	2351	26/10/2017	FERNANDO CESAR PIONHIEVICZ	85,13	85,13	85,13	PELA DESADANTAM TRÂNSITO
TOTAL						2.547,90	2.547,90	2.547,90	

Despesas com Recursos de Convênios e/ou Receitas Vinculadas destinadas à Educação Infantil

Fonte de Recurso	Ano	Sub Função	Valor Empenho (R\$)
32 - Transferências de Convênios – União/Educação	2017	365	35.722,38
36 - Salário-Educação	2017	365	420.714,32
37 - Outras Transferências do Fundo Nacional de Desenvolvimento da Educação – FNDE (não repassadas por meio de convênios)	2017	365	399.803,88
TOTAIS			856.240,58

Despesas com Recursos de Convênios e/ou Receitas Vinculadas destinadas ao Ensino Fundamental

Fonte de Recurso	Ano	Sub Função	Valor Empenho (R\$)
32 - Transferências de Convênios – União/Educação	2017	361	1.121.880,06
36 - Salário-Educação	2017	361	2.150.860,55
37 - Outras Transferências do Fundo Nacional de Desenvolvimento da Educação – FNDE (não repassadas por meio de convênios)	2017	361	829.724,63
62 - Transferências de Convênios – Estado/Educação	2017	361	2.263.228,96
37 - Outras Transferências do Fundo Nacional de Desenvolvimento da Educação – FNDE (não repassadas por meio de convênios)	2017	366	7.719,46
TOTAL			6.373.413,66





Despesas excluídas por não serem consideradas como de manutenção e Desenvolvimento do

Unidade	Fonte de Recurso	Sub Função	Nº Empenho	Data Empenho	Credor	Valor Empenho (R\$)	Valor Liquidação (R\$)	Valor Pagamento (R\$)	
Prefeitura Municipal de Canoinhas	01 - Receitas de Impostos e Transf de Impostos: Educação	361	4152	23/08/2017	MERCADO ODACHOWOSKI LTDA - ME	38,50	38,50	38,50	AQUISIÇÃO DE 05 (CINCO) DESTINADOS AO USO MUNICIPAL EM CANOINHAS. (Licitação nº 001/2017)
Prefeitura Municipal de Canoinhas	01 - Receitas de Impostos e Transf de Impostos: Educação	361	4154	23/08/2017	COMERCIAL CHAMBER LTDA	70,00	70,00	70,00	AQUISIÇÃO DE 100 (CEM) POLIPROPILENO, 260MM DE DIÂMETRO, 1000MM DE COMPRIMENTO, SETEMBRO NO DESFIO MUNICIPAL DE EDUCAÇÃO DE CANOINHAS.
Prefeitura Municipal de Canoinhas	01 - Receitas de Impostos e Transf de Impostos: Educação	361	3543	19/07/2017	GRÁFICA GUARAMIRIM LTDA ME	189,00	189,00	189,00	AQUISIÇÃO DE 100 (CEM) COUCHÊ GRAMATURA 120G, DIVULGAÇÃO DO DESFIO MUNICIPAL DE SECRETARIA MUNICIPAL DE EDUCAÇÃO DE CANOINHAS.
Prefeitura Municipal de Canoinhas	01 - Receitas de Impostos e Transf de Impostos: Educação	361	4742	25/09/2017	ADRIANA MUSOLOM 93693257949	195,00	195,00	195,00	CONTRATAÇÃO DE 01 (UMA) CONFORME ESPECIFICAÇÃO TÉCNICA Nº 01/2017, SONORIZAÇÃO DO EVENTO AMARELO, QUE FAZ PARTE DO PACTO PROFESSORES, QUE SERÁ REALIZADO EM 2017, ÀS 18:30 HORAS, NO MUNICÍPIO DE CANOINHAS.
Prefeitura Municipal de Canoinhas	01 - Receitas de Impostos e Transf de Impostos: Educação	361	435	31/01/2017	LEILA CRISTINA WARDENSKI SONORIZAÇÃO - ME	1.450,00	1.450,00	1.450,00	CONTRATAÇÃO DE SERVIÇOS DE SOM, 02 RETORNOS, 01 (UMA) MICROFONES COM BANDA DE 20KHZ, 01 BANDEIRA, 01 MESA DE SOM, 01 (UMA) TÉCNICOS DE SOM, 01 (UMA) DESTINADOS A SONORIZAÇÃO DO EVENTO AMARELO, QUE FAZ PARTE DO PACTO PROFESSORES, QUE SERÁ REALIZADO EM 2017, ÀS 18:30 HORAS, NO MUNICÍPIO DE CANOINHAS QUE ACOMPANHA A SONORIZAÇÃO DO EVENTO AMARELO, QUE FAZ PARTE DO PACTO PROFESSORES DO ENSINO DE CANOINHAS, MUNICÍPIO DE VIEIRA, PORTO UNIÃO E MUNICÍPIO DE CANOINHAS, EM 09 DE FEVEREIRO DE 2017. (Compra Direta Nº 69/2017)





TRIBUNAL DE CONTAS DO ESTADO DE SANTA CATARINA
DIRETORIA DE CONTROLE DOS MUNICÍPIOS – DMU

Unidade	Fonte de Recurso	Sub Função	Nº Empenho	Data Empenho	Credor	Valor Empenho (R\$)	Valor Liquidação (R\$)	Valor Pagamento (R\$)	
Prefeitura Municipal de Canoinhas	01 - Receitas de Impostos e Transf de Impostos: Educação	361	3969	15/08/2017	ROSELI SCHUCK ME - (AUDIO & CIA)	4.950,00	4.950,00	4.950,00	CONTRATAÇÃO DE SERVIÇOS DE SONORIZAÇÃO CONFORME ESPECIFICAÇÃO À SONORIZAÇÃO DO REALIZADO NO REFERENCIADO A LOJA TREVISANI, HOTEL SCHANNE MARIE, SOCIEDADE HOTEL SANTA CATARINA C.I Nº 110/2017, DA SEC Nº : 51/2017-PR)
Prefeitura Municipal de Canoinhas	01 - Receitas de Impostos e Transf de Impostos: Educação	361	3590	25/07/2017	ROSELI SCHUCK ME - (AUDIO & CIA)	2.475,00	2.475,00	2.475,00	CONTRATAÇÃO DE SERVIÇOS DE ESPECIFICAÇÕES DO PAVILHÃO DE EXPOSIÇÃO DIGITAL 32 CANAIS LICITAÇÃO, PARA SER DESTINADOS A SONORIZACÃO ACONTECERÁ NO DIA 06 NO PARQUE DE EXPOSIÇÃO Nº : 51/2017-PR)
Prefeitura Municipal de Canoinhas	01 - Receitas de Impostos e Transf de Impostos: Educação	361	2853	07/06/2017	TRANSPORTE TURISMO BUENO LTDA	756,70	756,70	756,70	EMPENHO ESTIMATIVO DE QUILÔMETROS RODADOS DE JUNHO DE 2017, PROFESSORES DA EB PARTINDO DA ESCOLA ASTRONOMIA DA FACULDADE DE LETRAS DE UNIÃO DA VILA
Prefeitura Municipal de Canoinhas	01 - Receitas de Impostos e Transf de Impostos: Educação	361	493	31/01/2017	SS EMPREENDIMENTOS LTDA	2.750,00	2.735,70	2.735,70	EMPENHO ESTIMATIVO DE CINQUENTA) MARMITAS SEC. MUNICIPAL DE EDUCAÇÃO ENTREGA DE MERENDAS CANOINHAS. (Licitação Nº : 94/2017-PR)
Prefeitura Municipal de Canoinhas	01 - Receitas de Impostos e Transf de Impostos: Educação	361	4888	02/10/2017	CANTINA CHOCOLATE COM PIMENTA LTDA - ME	1.500,00	414,00	414,00	EMPENHO ESTIMATIVO DE REFEIÇÕES PREPARADAS DESCARTÁVEIS DE ALMOÇO UNIDADES DE LANCHE AJUDANTES QUE FAZEM INTERIOR DO MUNICÍPIO FUNCIONÁRIOS QUE RECEBEM Nº : 94/2017-PR)



TRIBUNAL DE CONTAS DO ESTADO DE SANTA CATARINA
DIRETORIA DE CONTROLE DOS MUNICÍPIOS – DMU

Unidade	Fonte de Recurso	Sub Função	Nº Empenho	Data Empenho	Credor	Valor Empenho (R\$)	Valor Liquidação (R\$)	Valor Pagamento (R\$)	
Prefeitura Municipal de Canoinhas	01 - Receitas de Impostos e Transf de Impostos: Educação	361	430	27/01/2017	CANTINA CHOCOLATE COM PIMENTA LTDA - ME	960,00	960,00	960,00	EMPENHO ESTIMATIVO VINTE) UNIDADES DE AJUDANTES QUE FAZEM INTERIOR ASSIM COMO PEQUENOS REPAROS.
Prefeitura Municipal de Canoinhas	01 - Receitas de Impostos e Transf de Impostos: Educação	361	4228	28/08/2017	MARIO CESAR PEREIRA FILHO - ME	1.200,00	1.200,00	1.200,00	LOCAÇÃO DE 06 (SE PORTÁTIL (BANHEIRO FEMININOS INCLUSO PRODUTO DESODORIZ UNIFORMIZADO, FRETE DOS DEJETOS EM FATMA/FEPAM E PAPE LAURO MULLER- CENTR A UTILIZAÇÃO PELO PÚ DE SETEMBRO DE 2017.
TOTAL						16.534,20	15.433,90	15.433,90	

Cálculo Detalhado do Resultado Financeiro por especificações de Fonte de Recurso

A - RECURSOS VINCULADOS									
FR	DISPONIBILIDADE DE CAIXA BRUTA (A)	OBRIGAÇÕES FINANCEIRAS (B)			DISPONIBILIDADE DE CAIXA LÍQUIDA / INSUFICIÊNCIA FINANCEIRA (A - B)				
	VALOR REGISTRADO	DEPÓSITOS E OUTRAS OBRIGAÇÕES	RESTOS A PAGAR PROCESSADOS	RESTOS A PAGAR NÃO PROCESSADOS	AJUSTES	COM RPPS	DO RPPS	AJUSTE RPPS	EXCLUÍDO RPPS
00	1.116.476,92	99.804,86	9.961,84	40.027,11	0,00	966.683,11	806.051,97	0,00	160.63
01	497.026,70	9.012,13	74.881,42	412.776,55	0,00	356,60	0,00	0,00	35
02	612.708,32	153.415,99	52.238,54	411.652,17	0,00	-4.598,38	0,00	0,00	-4.59
03	13.984.466,13	55.525,30	0,00	0,00	0,00	13.928.940,83	13.928.940,83	0,00	
04	0,00	0,00	0,00	0,00	0,00	0,00	0,00	0,00	
05	0,00	0,00	0,00	0,00	0,00	0,00	0,00	0,00	
06	123.362,78	0,00	0,00	2.907,88	0,00	120.454,90	0,00	0,00	120.45
07	10.891,45	56,80	1.455,50	4.468,90	0,00	4.910,25	0,00	0,00	4.91





TRIBUNAL DE CONTAS DO ESTADO DE SANTA CATARINA
DIRETORIA DE CONTROLE DOS MUNICÍPIOS – DMU

08	914.742,78	1.487,82	23.528,57	245.706,48	0,00	644.019,91	0,00	0,00	644.019,91
09	566.933,40	0,00	0,00	0,00	0,00	566.933,40	0,00	0,00	566.933,40
10	787,10	51,54	621,77	0,00	0,00	113,79	0,00	0,00	113,79
11	18.291,08	103,08	5.816,98	5.495,03	0,00	6.875,99	0,00	0,00	6.875,99
12	256.805,46	55,49	5.603,35	18.433,70	0,00	232.712,92	0,00	0,00	232.712,92
18	366.147,99	125.309,28	54.037,72	0,00	0,00	186.800,99	0,00	0,00	186.800,99
19	58.616,54	50.847,02	7.769,52	0,00	0,00	0,00	0,00	0,00	0,00
31	0,00	0,00	0,00	0,00	0,00	0,00	0,00	0,00	0,00
32	374.275,65	4.976,85	89.310,85	221.119,98	0,00	58.867,97	0,00	0,00	58.867,97
33	157.494,06	0,00	0,00	0,00	0,00	157.494,06	0,00	0,00	157.494,06
34	1.061.912,10	2.728,45	0,00	972.411,88	0,00	86.771,77	0,00	0,00	86.771,77
35	851.706,54	1.118,54	23.377,46	34.133,75	0,00	793.076,79	0,00	0,00	793.076,79
36	437.184,20	205,50	37.434,43	121.380,49	0,00	278.163,78	0,00	0,00	278.163,78
37	175.760,04	0,00	76.503,07	90.964,56	0,00	8.292,41	0,00	0,00	8.292,41
38	1.827.435,32	438,01	27.965,74	1.619.437,52	0,00	179.594,05	0,00	0,00	179.594,05
39	138.294,45	0,00	3.700,00	82.084,00	0,00	52.510,45	0,00	0,00	52.510,45
40	0,00	0,00	0,00	0,00	0,00	0,00	0,00	0,00	0,00
41	0,00	0,00	0,00	0,00	0,00	0,00	0,00	0,00	0,00
42	101.334,41	0,00	0,00	37.974,40	0,00	63.360,01	0,00	0,00	63.360,01
61	0,00	0,00	0,00	0,00	0,00	0,00	0,00	0,00	0,00
62	61.968,96	0,00	0,00	0,00	0,00	61.968,96	0,00	0,00	61.968,96
63	0,00	0,00	0,00	0,00	0,00	0,00	0,00	0,00	0,00
64	237.447,43	0,00	0,00	105.028,04	0,00	132.419,39	0,00	0,00	132.419,39
65	155.222,42	0,00	8.048,43	7.154,42	0,00	140.019,57	0,00	0,00	140.019,57
66	0,00	0,00	0,00	0,00	0,00	0,00	0,00	0,00	0,00

Prestação de Contas de Prefeito – Município de Canoinhas – exercício de 2017





TRIBUNAL DE CONTAS DO ESTADO DE SANTA CATARINA
DIRETORIA DE CONTROLE DOS MUNICÍPIOS – DMU

67	-20.942,60	0,00	0,00	7.207,60	0,00	-28.150,20	0,00	0,00	-28.150,20
68	0,00	0,00	0,00	0,00	0,00	0,00	0,00	0,00	0,00
80	0,00	0,00	0,00	0,00	0,00	0,00	0,00	0,00	0,00
81	0,00	0,00	0,00	0,00	0,00	0,00	0,00	0,00	0,00
82	0,00	0,00	0,00	0,00	0,00	0,00	0,00	0,00	0,00
83	4.156,38	0,00	0,00	0,00	0,00	4.156,38	0,00	0,00	4.156,38
84	0,00	0,00	0,00	0,00	0,00	0,00	0,00	0,00	0,00
85	0,00	0,00	0,00	0,00	0,00	0,00	0,00	0,00	0,00
86	0,00	0,00	0,00	0,00	0,00	0,00	0,00	0,00	0,00
87	20.790,00	0,00	0,00	0,00	0,00	20.790,00	0,00	0,00	20.790,00
88	774,00	0,00	0,00	0,00	0,00	774,00	0,00	0,00	774,00
89	236.718,90	0,00	0,00	216.353,98	0,00	20.364,92	0,00	0,00	20.364,92
93	0,00	0,00	0,00	0,00	0,00	0,00	0,00	0,00	0,00
95	0,00	0,00	0,00	0,00	0,00	0,00	0,00	0,00	0,00
T.	24.348.788,91	505.136,66	502.255,19	4.656.718,44	0,00	18.684.678,62	14.734.992,80	0,00	3.949.685,82

B	RECURSOS ORDINÁRIOS					
FR	DISPONIBILIDADE DE CAIXA BRUTA (A)	OBRIGAÇÕES FINANCEIRAS (B)			DISPONIBILIDADE DE CAIXA LÍQUIDA / INSUFICIÊNCIA FINANCEIRA (C)	
	VALOR REGISTRADO	DEPÓSITOS E OUTRAS OBRIGAÇÕES	RESTOS A PAGAR PROCESSADOS	RESTOS A PAGAR NÃO PROCESSADOS	AJUSTES	DISPONIBILIDADE DE CAIXA AJUSTADA
0	8.360.348,75	225.538,76	295.112,35	4.409.297,76	0,00	3.430.398,88
T.	8.360.348,75	225.538,76	295.112,35	4.409.297,76	0,00	3.430.398,88



Parecer: **MPC/DRR/1491/2018**
Processo: @PCP 18/00163778
Origem: Município de Canoinhas
Assunto: Prestação de Contas referente ao exercício de 2017

Número Unificado: MPC-SC 2.3/2018.1618

Trata-se de Prestação de Contas efetuada pelo Chefe do Poder Executivo do Município em epígrafe, consoante regra da Constituição Estadual, art. 113, § 1º.

Foram juntados os documentos relativos à prestação de contas em comento às fls. 03-322.

A Diretoria de Controle dos Municípios apresentou o relatório técnico de fls. 323-391, consignando as seguintes irregularidades:

9.1 RESTRIÇÕES DE ORDEM LEGAL

9.1.1 Ausência de disponibilização em meios eletrônicos de acesso público, no prazo estabelecido, de informações pormenorizadas sobre a execução orçamentária e financeira, de modo a garantir a transparência da gestão fiscal com os requisitos mínimos necessários, em descumprimento ao estabelecido no art. 48-A, II, da Lei Complementar nº 101/2000 alterada pela Lei Complementar nº 131/2009 c/c o art. 7º, II, do Decreto Federal nº 7.185/2010 (Capítulo 7).

9.1.2 Registro indevido de Ativo Financeiro (atributo F) com saldo credor na Fonte de Recursos FR 67 (R\$ 20.942,60), em afronta ao previsto no artigo 85 da Lei nº 4.320/64 e arts. 8º, parágrafo único e 50, I da LRF (Apêndice - Cálculo Detalhado do Resultado Financeiro por especificações de Fonte de Recursos).

9.2 RESTRIÇÕES DE ORDEM REGULAMENTAR

9.2.1 Ausência de encaminhamento do Parecer do Conselho Municipal de Saúde, em desatendimento ao que dispõe o artigo 7º, Parágrafo Único, inciso I da Instrução Normativa N.TC-20/2015 (item 6.2).

9.2.2 Ausência de encaminhamento do Parecer do Conselho Municipal dos Direitos da Criança e do Adolescente, em desatendimento ao que dispõe o artigo 7º, Parágrafo Único, inciso II da Instrução Normativa N.TC-20/2015 (item 6.3).

9.2.3 Ausência de encaminhamento do Parecer do Conselho Municipal de Assistência Social em desatendimento ao que dispõe o artigo 7º, Parágrafo Único, inciso III da Instrução Normativa N.TC-20/2015 (item 6.4).

- 9.2.4 Ausência de encaminhamento do Parecer do Conselho Municipal do Idoso em desatendimento ao que dispõe o artigo 7º, Parágrafo Único, inciso V da Instrução Normativa N.TC-20/2015 (item 6.6).

Este o relatório.

Após analisar toda a documentação acostada aos autos e ponderar sobre o exame efetuado pela área técnica, este Ministério Público de Contas manifesta-se nos termos que seguem, em cumprimento ao disposto no art. 31, § 1º e art. 71 c/c art. 75 da Constituição Federal, art. 113 da Constituição Estadual, e arts. 50 a 54 da Lei Complementar n. 202/2000, arts. 7º e 8º da Instrução Normativa n. 20/2015 e arts. 82 a 94 da Resolução TC n. 6/2001.

Sobre os grandes números da administração, cuja análise conforma, por definição constitucional, as chamadas contas anuais apresentadas pelo Prefeito Municipal, objeto do parecer prévio a ser exarado pela Corte e de futuro julgamento pelo Poder Legislativo, foram apurados pela Diretoria de Controle da Administração Municipal – DMU os aspectos a seguir expostos.

1. Do plano diretor

A área técnica constatou que o Município **possui plano diretor vigente e atualizado**, atendendo, portanto, aos arts. 40, §3º e 41 da Lei n. 10.257/01.

2. Da gestão financeiro-orçamentária

O **resultado orçamentário deficitário** situou-se em patamar que não deve ser considerado suficiente para macular a apreciação geral das contas que é objeto do Parecer Prévio a ser emitido pela Corte, pois o mesmo foi **totalmente absorvido pelo superávit financeiro do exercício anterior**.

Destaca-se, ainda, que para fins da apuração do comportamento do Administrador na gestão dos recursos que lhe foram confiados devem ser desconsiderados os valores referentes às receitas e

despesas previdenciárias. Esta parcela do orçamento possui destinação certa e vinculada às futuras demandas previdenciárias, não constituindo recursos que podem ser utilizados para a manutenção de outras atividades no Município.

2. O resultado financeiro do exercício apresentou-se **superavitário**, atendendo, portando, aos ditames legais aplicáveis.

3. Das aplicações mínimas em saúde

No capítulo das despesas com saúde, constata-se que foram aplicados em ações e serviços públicos de saúde valores superiores ao percentual mínimo de 15% do produto de impostos, conforme exige o art. 198 da Constituição Federal c/c o art. 77, inciso III e § 4º, do ADCT.

4. Das aplicações mínimas em educação

O disposto no art. 212 da Constituição da República, referente à aplicação mínima de 25% das receitas resultantes de impostos em manutenção e desenvolvimento do ensino, revelou-se cumprido.

Restou atendido o art. 60, inciso XII, do Ato das Disposições Constitucionais Transitórias, e o art. 22 da Lei nº 11.494/2007, que preconizam seja aplicado pelo menos 60% dos recursos recebidos do FUNDEB na remuneração dos profissionais do magistério do ensino fundamental.

Foram aplicados, pelo menos, 95% dos recursos oriundos do FUNDEB em despesas com manutenção e desenvolvimento da educação básica, conforme exige o art. 60 do ADCT c/c art. 21 da Lei nº 11.494/2007.

A obrigação de utilizar no primeiro trimestre os recursos do FUNDEB que deixaram de ser aplicados no exercício anterior (no máximo 5%) mediante abertura de crédito adicional (artigo 21, § 2º, da Lei nº 11.494/2007) foi observada.

5. Dos limites para gastos com pessoal

Os gastos com pessoal do Município no exercício ficaram abaixo do limite de 60% da Receita Corrente Líquida, conforme o exigido pelo art. 169 da Constituição Federal e pela Lei Complementar 101/2000, em seu art. 19;

Os gastos com pessoal do Poder Executivo no exercício em exame ficaram abaixo do limite máximo de 54% da Receita Corrente Líquida - RCL, conforme exigido pelo art. 20, III, "b" da Lei Complementar 101/2000.

O limite de gastos com pessoal do Poder Legislativo previsto no art. 20, III, "a" da Lei de Responsabilidade Fiscal, situado no percentual de 6% da RCL, foi observado nas despesas próprias da Câmara do Município em epígrafe.

6. Dos conselhos municipais

Houve (fls. 247-250) a remessa do parecer do Conselho de acompanhamento e controle da aplicação dos recursos do Fundeb. Referido conselho exerce importante função de fiscalização dos recursos desse Fundo.

O relatório técnico emitido pela DMU apreciou ainda a existência e o funcionamento do Conselho Municipal de Alimentação Escolar.

Sobre estes conselhos é possível afirmar que houve a aprovação das respectivas contas.

Não houve a remessa dos pareceres dos Conselhos Municipais de Saúde, dos Direitos da Criança e do Adolescente, de Assistência Social e do Idoso. Tal fato deve ser objeto de apuração específica pela Corte.

7. Da transparência da gestão fiscal - do cumprimento da Lei Complementar nº 131/2009 e do Decreto Federal nº 7.185/2010

Constatou-se que o Município de Canoinhas **promove parcialmente** em meios eletrônicos a divulgação de informações sobre a execução orçamentária e financeira.

Desde maio de 2013 é obrigatória a divulgação desses dados, de acordo com os ditames da Lei Complementar nº 101/2000, alterada pela Lei Complementar nº 131/2009, e do Decreto Federal nº 7.185/2010.

No presente caso, de acordo com as informações prestadas pela Diretoria de Controle dos Municípios, a Unidade em comento não cumpriu todas as regras estabelecidas pela legislação no que concerne à disponibilização, em meios eletrônicos, de informações sobre a execução orçamentária e financeira.

Verificou-se que não houve a disponibilização de informações sobre o lançamento da receita (art. 48-A, inciso II, da Lei de Responsabilidade Fiscal c/c o art. 7º, inciso II, do Decreto n. 7.185/10).

O inciso XVI do art. 9º da Decisão Normativa n. TC-06/2008 – acrescentado pela Decisão Normativa nº TC-0011/2013 – dispõe acerca da matéria:

Art. 9º As restrições que podem ensejar a emissão de Parecer Prévio com recomendação de rejeição das contas prestadas pelo Prefeito, dentre outras, compõe o Anexo I, integrante desta Decisão Normativa, em especial as seguintes: [...]

XVI – TRANSPARÊNCIA DA GESTÃO FISCAL – Descumprimento das regras de transparência da gestão pública, **em todas as suas condições, formas e prazos** previstos nos artigos 48, 48-A e 49 da Lei Complementar (federal) n. 101/2000. [grifei]

Em atenção à redação do referido dispositivo e considerando o descumprimento de apenas um aspecto analisado pela área técnica, entendo não ser caso de recomendar-se à Câmara Municipal a rejeição das contas em exame.

No entanto, faz-se necessária a autuação de processo apartado para análise e julgamento dessa restrição, já que não foram cumpridas todas as regras estipuladas na legislação que rege a matéria.

8. Das políticas públicas relacionadas à saúde e à educação

A Diretoria de Controle dos Municípios iniciou o monitoramento de políticas públicas relacionadas à saúde e à educação mediante a avaliação quantitativa de ações, de acordo com os ditames do Plano Nacional da Saúde (Pactuação Interfederativa 2017-2021 – Lei nº 8.080/90) e do Plano Nacional de Educação (Lei nº 13.005/14).

No que se refere ao atual Plano Nacional de Saúde, elaborado de maneira conjunta por União, Estados, Distrito Federal e Municípios para o período **2017-2021**, a chamada Comissão Intergestores Tripartite definiu, a partir da Resolução nº 8/2016 do Ministério da Saúde, as diretrizes, os objetivos e as metas da saúde por meio de 23 indicadores, sendo que, das informações colhidas pela área técnica, observa-se que o Município em questão **não atingiu oito indicadores** que lhe eram aplicáveis para o exercício de 2017:

INDICADORES	META 2017	RESULTADO
1 - Mortalidade Prematura: Para município e região com menos de 100 mil habitantes: a) Número de óbitos prematuros (de 30 a 69 anos) pelo conjunto das quatro principais doenças crônicas não transmissíveis (doenças do aparelho circulatório, câncer, diabetes e doenças respiratórias crônicas. b) Para município e região com 100 mil ou mais habitantes, estados e Distrito Federal: Taxa de mortalidade prematura (de 30 a 69 anos) pelo conjunto das quatro principais doenças crônicas não transmissíveis (doenças do aparelho circulatório, câncer, diabetes e doenças respiratórias crônicas)	27.00	110.00
3 - Proporção de registro de óbitos com causa básica definida	100.00	98.79
5 - Proporção de casos de doenças de notificação compulsória imediata (DNCI) encerrados em até 60 dias após notificação	100.00	81.82
12 - Razão de exames de mamografia de rastreamento realizados em mulheres de 50 a 69 anos na população residente de determinado local e população da mesma faixa etária	0.29	0.24
13 - Proporção de parto normal no Sistema Único de Saúde e na Saúde Suplementar	40.00	32.66
14 - Proporção de gravidez na adolescência entre as faixas etárias 10 a 19 anos	15.90	16.77
15 - Taxa de mortalidade infantil	8.00	8.83

19 - Cobertura populacional estimada de saúde bucal na atenção básica	30.00	25.97
---	-------	-------

Por sua vez, quanto ao Plano Nacional de Educação, aprovado por meio da Lei nº 13.005/14 para o período de 10 anos – no formato de 10 diretrizes, 20 metas e 254 estratégias –, a Diretoria de Controle dos Municípios optou, na análise das contas de 2017, pelo monitoramento da Meta 1: universalizar, até 2016, a **educação infantil na pré-escola** para as crianças de 4 (quatro) a 5 (cinco) anos de idade e ampliar a oferta de **educação infantil em creches** de forma a atender no mínimo 50% (cinquenta por cento) das crianças de até 3 (três) anos até o final da vigência deste PNE.

A área técnica informou que o Município em questão está **fora** do percentual mínimo previsto no que tange à taxa de atendimento em creche e à taxa de atendimento em pré-escola.

Considerando o quadro acima exposto, o Ministério Público de Contas sugere a **expedição de recomendação à Unidade Gestora** para que efetue as adequações necessárias ao cumprimento de todos os indicadores de saúde e educação avaliados no presente exercício quanto às políticas públicas municipais.

9. Das políticas públicas voltadas à criança e ao adolescente

Cumpra aqui registrar a discordância deste Ministério Público de Contas com a ausência de análise, por parte da Diretoria de Controle dos Municípios, de aspectos relacionados ao atendimento do **princípio da prioridade absoluta** no âmbito do Município cujas contas ora se analisam.

Ressalto que o referido princípio possui sede constitucional no art. 227¹ da Carta Magna e encontra-se regulamentado

1

É dever da família, da sociedade e do Estado assegurar à criança, ao adolescente e ao jovem, com absoluta prioridade, o direito à vida, à saúde, à alimentação, à educação, ao lazer, à profissionalização, à cultura, à dignidade, ao respeito, à liberdade e à convivência familiar e comunitária, além de colocá-los a salvo de toda forma de negligência, discriminação, exploração,

por meio do Estatuto da Criança e do Adolescente e de Resoluções expedidas pelo Conselho Nacional dos Direitos da Criança e do Adolescente (CONANDA).

No tocante ao tema, cabe rememorar que em exercícios anteriores a área técnica efetuava o exame da regularidade do funcionamento dos Fundos Municipais dos Direitos da Criança e do Adolescente, incluindo sua instituição e a adequada destinação das despesas públicas voltadas à proteção da criança e do adolescente.

Todavia, a partir das Prestações de Contas de Prefeitos referentes ao exercício de 2015, a diretoria técnica deixou de apontar as irregularidades porventura apuradas com relação às demandas relacionadas aos vulneráveis.

A alteração promovida na apreciação das contas vai de encontro à tendência cada vez mais acentuada de adoção de medidas que visam a assegurar a esmerada aplicação de recursos destinados à proteção de crianças e adolescentes.

Anote-se ainda que, mesmo sob a fiscalização anual do Tribunal de Contas, parcela significativa dos municípios mantém-se omissa no que tange à implementação das medidas impostas pelo ECA e pelas Resoluções do CONANDA. Dentre estas, destaca-se a ausência de instituição do FIA e/ou a ausência de execução do orçamento destinado a este fundo, a ausência de atuação ou funcionamento deficiente do Conselho Municipal dos Direitos da Criança e do Adolescente, a ausência de elaboração dos Planos de Ação e Aplicação dos recursos do FIA e a utilização de verba deste fundo para o pagamento de despesas não vinculadas aos seus objetivos.

Diante desse quadro, entendo que deixar de analisar tais aspectos fragilizará ainda mais o funcionamento de um sistema destinado a assegurar ações prioritárias de atendimento a crianças e adolescentes.

Feitas essas considerações, ressalto a importância da retomada do exame das políticas públicas voltadas a essa parcela da

violência, crueldade e opressão.

população, como meio de fiscalizar a concretização do disposto no art. 227 da CRFB/88.

10. Do Controle Interno

Como examinado em Prestações de Contas de Prefeitos de exercícios anteriores, a inexistência ou deficiência do controle interno municipal afronta dispositivos constitucionais, legais e regulamentares que impõem expressamente tal obrigação, cuja inobservância acarreta a violação de deveres essenciais do gestor, no sentido de atuar com cautela e compromisso na utilização dos recursos públicos.

Aliás, nunca é demasiado recordar o fato de que deficiências relacionadas à atuação do controle interno são consideradas falhas gravíssimas, que podem ensejar a emissão de parecer prévio recomendando a rejeição das contas prestadas por Prefeitos, nos termos do art. 9º, inciso XI, da Decisão Normativa n. TC 06/2008:

Art. 9º As restrições que podem ensejar a emissão de Parecer Prévio com recomendação de rejeição das contas prestadas pelo Prefeito, dentre outras, compõe o Anexo I, integrante desta Decisão Normativa, em especial as seguintes:

[...]

XI - CONTROLE INTERNO - Ausência de efetiva atuação do Sistema de Controle Interno demonstrado no conteúdo dos relatórios enviados ao Tribunal de Contas, ou em auditoria in loco.

Neste sentido, destaca-se que o Programa Unindo Forças (Programa de Fortalecimento dos Controles Internos Municipais), concebido em 2015 pelo Ministério Público Estadual, demonstrou a situação precária dos sistemas de controle interno dos Municípios de Santa Catarina, pontuando que “quase 80% dos municípios catarinenses contam com apenas um servidor na área de controle interno, e 65% não dispõem de cargos específicos para o desempenho das atividades de controle em seus quadros funcionais”².

2

Trata-se da manchete de notícia retirada do endereço eletrônico da instituição, matéria que bem sintetiza a problemática, trazendo inclusive acesso ao diagnóstico completo das informações colhidas no programa: <https://www.mpsc.mp.br/noticias/programa-dompsc-aponta-deficiencia-dos-controles-internos-municipais-em-santa-catarina>.

Não obstante tal preocupante contexto, constata-se que a Diretoria de Controle dos Municípios deixou de analisar este aspecto, providência da qual o Ministério Público de Contas discorda.

A omissão da DMU em examinar ponto de destacável importância no âmbito regulamentar, legal e constitucional impede este Órgão Ministerial de se manifestar devidamente acerca do presente assunto.

11. Das restrições apuradas

Analisando os dados apresentados nestes autos, em confronto com o disposto na Decisão Normativa nº. TC 06/2008, tem-se que as impropriedades apontadas não são consideradas irregularidades gravíssimas dentro dos critérios que orientam o parecer prévio, e que se destinam a conferir uma opinião geral sobre o conjunto dos atos praticados durante todo o exercício.

São os apontamentos tidos como “gravíssimos” pela referida Portaria, em princípio, quando constatados, que justificam o posicionamento opinativo da Corte no sentido da rejeição das contas apresentadas.

Todavia, deverá constar no Parecer Prévio a determinação para a oportuna apreciação em sede da competência para julgamento de atos, privativa da Corte (PROCESSO APARTADO):

1) da inobservância das regras de transparência da gestão fiscal, contrariando os ditames da Lei Complementar nº 101/2000, alterada pela Lei Complementar nº 131/2009, e do Decreto Federal nº 7.185/2010 (item 9.1.1 da conclusão do relatório nº 400/2018);

2) da ausência de remessa dos pareceres dos Conselhos Municipais da saúde, dos direitos da criança e do adolescente, de assistência social e do idoso, em desatendimento ao que dispõe o art. 7º, parágrafo único, inciso I, II, III e V da Instrução Normativa n. TC 0020/2015.

11.1 Considerações gerais sobre a instauração de processos apartados

Os chamados “processos apartados” oportunizam a concretização do princípio da indisponibilidade do interesse público. Por estes processos a Corte investigará aquilo que não pode ser investigado no processo de contas por não representar matéria passível de exame em sede de contas, ou por não possuir conteúdo suficiente para macular o conjunto das contas anuais, não obstante revele indícios de práticas ilícitas.

Observado sob a óptica interna dos processos de contas, os ditos “apartados” são também a concretização, em alguma medida, do princípio da proporcionalidade, pois não seria sustentável que todo o conjunto de atos que conformam a gestão financeira, orçamentária e patrimonial de todo um ano, e que são apreciados nesses processos, fosse comprometida pela prática de atos isolados, mesmo que ilegais. Estes atos deverão ser apreciados isoladamente em outro processo – o chamado “processo apartado”.

Não é, contudo, facultativa esta apreciação desses atos isolados. Se a matéria está entre as atribuições do Tribunal de Contas ela deverá ser apreciada em sede da competência para julgar conferida às cortes de contas.

O manejo de argumentos relacionados à falta de estrutura para o exercício do múnus constitucional, como comumente tem ocorrido, também reclama maior cautela.

O Tribunal de Contas de Santa Catarina está, por certo, entre os órgãos melhor aparelhados do Estado e, porque não dizer, da Federação, para o exercício de suas obrigações. Nos últimos anos realizou diversos concursos públicos que culminaram com a nomeação de um invejável quadro de altíssima qualidade técnica. Não lhe faltam também recursos de informática ou de qualquer sorte. Trata-se, pois, de um dos mais afortunados órgãos de controle do Brasil e que possui os meios para o exercício pleno de todas as suas atribuições. Poderiam ser melhores e

maiores os recursos a serem disponibilizados para os tribunais de contas?
Sempre poderiam!

Também o manejo do princípio da razoabilidade, como sustentam alguns (normalmente sem demonstrar a aplicação do princípio), para afastar a atuação da Corte, não pode ocorrer sem a demonstração clara dos subprincípios da necessidade, da adequação e da proporcionalidade *stricto sensu* dessa **não-atuação** do Tribunal de Contas.

12. Conclusão

Em razão do exposto, o Ministério Público de Contas entende que as contas apresentadas pelo Município cuja prestação ora se examina **apresentam de forma adequada** a posição contábil, financeira, orçamentária e patrimonial da entidade, e, com amparo na competência conferida pelo art. 108, incisos I e II, da Lei Complementar 202/2000, manifesta-se:

1) pela emissão de parecer recomendando à Câmara Municipal a **aprovação** das contas do Município de Canoinhas, relativas ao exercício de 2017;

2) pela **determinação** à Diretoria de Controle dos Municípios para que:

2.1) instaure o procedimento adequado à verificação (PROCESSO APARTADO):

2.1.1) da inobservância das regras de transparência da gestão fiscal, contrariando os ditames da Lei Complementar nº 101/2000, alterada pela Lei Complementar nº 131/2009, e do Decreto Federal nº 7.185/2010 (item 9.1.1 da conclusão do Relatório nº 400/2018);

2.1.2) da ausência de remessa dos pareceres dos Conselhos Municipais da saúde, dos direitos da criança e do adolescente, de assistência social e do idoso, em desatendimento ao que dispõe o art. 7º, parágrafo único, incisos I, II, III e V da Instrução Normativa n. TC 0020/2015;

2.2) acompanhe o cumprimento da Decisão a ser exarada pela Corte e a eventual tipificação de reincidências no exame que processará do exercício seguinte;

3) **pela imediata comunicação ao Ministério Público Estadual** dos apontamentos a seguir transcritos, para ciência dos fatos e adoção das medidas que entender cabíveis, com fundamento nos arts. 6º e 7º da Lei Federal nº 7.347/85, nos arts. 14 c/c 22 da Lei Federal nº 8.429/92; no art. 35, I c/c 49, II da LOMAN; no art. 24, § 2º c/c art. 40 do Decreto-Lei nº 3.689/41:

3.1) em razão da inobservância das regras de transparência da gestão fiscal, contrariando os ditames da Lei Complementar nº 101/2000, alterada pela Lei Complementar nº 131/2009, e do Decreto Federal nº 7.185/2010;

4) pela **determinação** à Diretoria de Controle dos Municípios para que promova o retorno da análise das deficiências do controle interno na apreciação das contas prestadas por Prefeitos, as quais permanecem como causa de rejeição delineada no art. 9º, inciso XI, da Decisão Normativa n. TC-06/2008, bem como que volte a apreciar a problemática relacionada a cada Fundo dos Direitos da Criança e do Adolescente, conforme o disposto nos itens 9 e 10 deste parecer;

5) pela **recomendação** ao Município para que efetue as adequações necessárias ao cumprimento de todos os indicadores de saúde e educação avaliados no presente exercício quanto às políticas públicas municipais;

6) pela **comunicação do parecer prévio** ao Chefe do Poder Executivo, estendendo-se o conhecimento da Decisão da Corte ao Poder Legislativo municipal;

7) pela **solicitação à Câmara Municipal de Vereadores para que comunique à Corte** o resultado do julgamento e ressalvas propugnados pela Instrução.

Florianópolis, 24 de outubro de 2018.

Diogo Roberto Ringenberg

Procurador de Contas

PROCESSO Nº:	@PCP 18/00163778
UNIDADE GESTORA:	Prefeitura Municipal de Canoinhas
RESPONSÁVEL:	Gilberto dos Passos
ASSUNTO:	Prestação de Contas referente ao exercício de 2017
RELATOR:	Herneus De Nadal
UNIDADE TÉCNICA:	Divisão 7 - DMU/COPR/DIV7
PROPOSTA DE VOTO:	GAC/HJN - 1050/2018

1. INTRODUÇÃO

Trata-se de Prestação de Contas do **Executivo Municipal de Canoinhas** referente ao **exercício de 2017**, ora submetida por este Relator ao Egrégio Plenário do Tribunal de Contas de Santa Catarina, em virtude da competência prevista no art. 31 da Constituição Federal, pelo art. 113 da Constituição do Estado de Santa Catarina e pelos arts. 1º, II, e 50, da Lei Complementar (estadual) nº 202/2000 (Lei Orgânica deste Tribunal).

A Prefeitura Municipal remeteu tempestivamente a este Tribunal o balanço anual consolidado da Unidade, relativo ao **exercício de 2017**, e as informações dos registros contábeis e de execução orçamentária do Município, os quais foram analisados pela Diretoria de Controle dos Municípios (DMU) por meio do **Relatório Técnico nº 400/2018**, cuja análise apontou as seguintes restrições:

9.1 RESTRIÇÕES DE ORDEM LEGAL

9.1.1 Ausência de disponibilização em meios eletrônicos de acesso público, no prazo estabelecido, de informações pormenorizadas sobre a execução orçamentária e financeira, de modo a garantir a transparência da gestão fiscal com os requisitos mínimos necessários, em descumprimento ao estabelecido no art. 48-A, II, da Lei Complementar nº 101/2000 alterada pela Lei Complementar nº 131/2009 c/c o art. 7º, II, do Decreto Federal nº 7.185/2010 (Capítulo 7).

9.1.2 Registro indevido de Ativo Financeiro (atributo F) com saldo credor na Fonte de Recursos FR 67 (R\$ 20.942,60), em afronta ao previsto no artigo 85 da Lei nº 4.320/64 e arts. 8º, parágrafo único e 50, I da LRF (Apêndice – Cálculo Detalhado do Resultado Financeiro por especificações de Fonte de

Recursos).

9.2 RESTRIÇÕES DE ORDEM REGULAMENTAR

9.2.1 Ausência de encaminhamento do Parecer do Conselho Municipal de Saúde, em desatendimento ao que dispõe o artigo 7º, Parágrafo Único, inciso I da Instrução Normativa N.TC-20/2015 (item 6.2).

9.2.2 Ausência de encaminhamento do Parecer do Conselho Municipal dos Direitos da Criança e do Adolescente, em desatendimento ao que dispõe o artigo 7º, Parágrafo Único, inciso II da Instrução Normativa N.TC-20/2015 (item 6.3).

9.2.3 Ausência de encaminhamento do Parecer do Conselho Municipal de Assistência Social em desatendimento ao que dispõe o artigo 7º, Parágrafo Único, inciso III da Instrução Normativa N.TC-20/2015 (item 6.4).

9.2.4 Ausência de encaminhamento do Parecer do Conselho Municipal do Idoso em desatendimento ao que dispõe o artigo 7º, Parágrafo Único, inciso V da Instrução Normativa N.TC-20/2015 (item 6.6).

O Ministério Público junto ao Tribunal de Contas emitiu o **Parecer n. MPC/DRR/1491/2018** manifestando-se pela emissão de parecer prévio recomendando a **Aprovação das Contas**, pela determinação de autos apartados em face a inobservância das regras de transparência da gestão fiscal e pareceres dos conselhos, comunicação ao Ministério Público Estadual, determinação à DMU para que promova o retorno da análise das deficiências do controle interno quando da apreciação das contas e demais recomendações.

É o relatório.

2. DISCUSSÃO

Os dados encaminhados por meio eletrônico a este Tribunal de Contas foram examinados pelo Órgão Técnico e permitem aferir as seguintes constatações.

2.1 Plano Diretor

O Plano Diretor, previsto no artigo 182 da Constituição Federal, foi regulamentado pela Lei Federal nº 10.257, de 10 de julho de 2001 – Estatuto das Cidades, cuja obrigatoriedade está definida no artigo 41 e o prazo para revisão consta do § 3º do artigo 40.

A DMU, em seu relatório, expõe que o Município possui Plano Diretor, vigente e atualizado.

2.2 Análise da Gestão Municipal

a) Gestão Orçamentária e Financeira

O resultado da **execução orçamentária** do exercício apresentou um **superávit** da ordem de **R\$ 8.658.697,68**.

Excluindo o resultado orçamentário do Regime Próprio de Previdência, o Município apresentou **Déficit de R\$ 1.188.429,01**.

Ressalta-se que o Déficit em questão **foi totalmente absorvido pelo superávit financeiro** do exercício anterior (R\$ 7.782.405,25).

O confronto entre o Ativo Financeiro e o Passivo Financeiro do exercício encerrado resulta em Superávit Financeiro de **R\$ 7.380.085,70** e a sua correlação demonstra que para cada R\$ 1,00 (um real) de recursos financeiros existentes, o Município possui **R\$ 0,59** de dívida de curto prazo.

b) Limites Constitucionais e Legais

Todos os limites Constitucionais e Legais foram cumpridos.

O relativo à aplicação de no mínimo **15%** das receitas com impostos, inclusive transferências, em Ações e Serviços Públicos de **Saúde** foi cumprido pelo Município, sendo verificada a aplicação de **23,88%**.

Da mesma forma, o Município cumpriu o limite relativo à **aplicação mínima de 25%** das receitas provenientes de impostos, compreendidas as decorrentes de transferências, em gastos com Manutenção e Desenvolvimento do Ensino (art. 212 da Constituição Federal), sendo verificada a aplicação de **27,17%**.

Em relação aos recursos oriundos do **FUNDEB**, verificou-se a aplicação de **80,79%** em gastos com a remuneração dos profissionais do magistério em efetivo exercício, tendo o Município cumprido ao estabelecido no artigo 60, inciso XII, do Ato

das Disposições Constitucionais Transitórias (ADCT), e no artigo 22 da Lei n. 11.494/2007.

O percentual de aplicação em despesas com Manutenção e Desenvolvimento da Educação Básica foi de **99,34%** tendo o Município cumprido, portanto, ao estabelecido no artigo 21 da Lei n. 11.494/2007.

O Município utilizou, no 1º trimestre mediante a abertura de crédito adicional, integralmente o saldo anterior dos recursos do FUNDEB, no valor de **R\$ 433.184,21**, **CUMPRINDO** o estabelecido no artigo 21, § 2º da Lei nº 11.494/2007.

Na verificação dos limites dos gastos com pessoal, a Receita Corrente Líquida (RCL) do Município foi de **R\$ 127.491.957,01**, sendo que o percentual dos gastos com pessoal em relação à RCL foi de **53,32%** sendo **50,93%** no Poder Executivo e **2,39%** no Poder Legislativo, os quais demonstram que houve o **cumprimento** dos parâmetros estabelecidos pela LRF.

2.2 Conselhos Municipais

Os Conselhos Municipais são considerados órgãos públicos que contribuem de forma significativa na execução de políticas públicas setoriais.

O artigo 7º, III e parágrafo único, da Instrução Normativa nº 20, de 01 de março de 2015, exige a remessa dos pareceres dos conselhos obrigatórios, juntamente com a prestação de contas anual.

Em consulta ao processo eletrônico gerado através dos dados encaminhados pelo Município, constata-se que os pareceres dos **Conselhos Municipais de Saúde**, de **Assistência Social** e do **Idoso** foram encaminhados, contudo, com a assinatura somente do Presidente do Conselho, e sem a remessa de Ata, não restando evidenciado que os mesmos são fruto de deliberação colegiada do Conselho, motivo pelo qual, consideram-se como não remetidos.

Com relação ao **Conselho Municipal do Direito da Criança e do Adolescente** foi constatado que foi encaminhado o referente ao exercício de 2016, ou seja, não pode ser considerado como remetido.

Registra-se que não foi encaminhado o Plano de Ação e Plano de Aplicação.

A DMU expõe que foram encaminhados os Pareceres dos demais Conselhos Municipais, na forma estabelecida pelas normas que regem a matéria.

A respeito da ausência dos documentos referidos anteriormente, **entendo necessário a efetivação de recomendações ao Município.**

O representante do Órgão Ministerial sugere a formação de autos apartados, com vistas ao exame das questões aqui relacionadas.

Contudo, deixo de acompanhar tal entendimento nesta oportunidade, pois, a meu ver, a medida se justifica somente quando as questões tratadas apresentarem elevado grau de relevância em relação às atividades de controle externo, e não puderem ser resolvidas nos autos originários, não sendo este o caso dos apontamentos.

2.3 Transparência

A DMU analisou os aspectos relativos à transparência da gestão fiscal no que tange aos dispositivos da Lei Complementar n. 131/2009 e do Decreto Federal n. 7.185/2010.

Salienta-se que a verificação da divulgação das informações pode revelar o atendimento pleno, quando disponibilizadas pormenorizadamente a execução orçamentária e financeira, com os requisitos mínimos necessários para a qualidade da informação, ou o atendimento parcial, quando somente parte das informações são disponibilizadas.

Dos dados exigidos pela Lei da Transparência e/ou decreto regulamentador, constata-se o descumprimento de informações relativas ao Lançamento de Receitas.

Restando prejudicada a análise em relação a liberação ao pleno conhecimento e acompanhamento da sociedade, em tempo real, de informações pormenorizadas sobre a execução orçamentária e financeira, em meios eletrônicos de acesso público, em razão da data de acesso ao Portal da Transparência.

Para tais constatações entendo suficiente encaminhar recomendação, deixando de determinar formação de autos apartados pelos motivos acima expostos.

Deixo também de encaminhar comunicação ao Ministério Público Estadual, por entender que se trata de uma única falha. Ademais, os autos não foram deliberados pelo Plenário desta Casa, estando sujeito a reapreciação.

2.4 Políticas Públicas

Na análise das prestações de contas do exercício de 2017 a DMU iniciou o monitoramento de políticas públicas relacionadas à saúde e à educação mediante avaliação quantitativa de ações, de acordo com os ditames do Plano Nacional da Saúde e do Plano Nacional de Educação.

O Plano Nacional de Saúde (PNS) está previsto na Lei n. 8.080/90 e deve ser elaborado de maneira conjunta pela União, Estados, Distrito Federal e Municípios para o período 2017-2021, e se constitui na base das atividades e programações de cada nível de direção do Sistema Único de Saúde – SUS, com previsão para realizações das despesas nas Lei Orçamentárias Anuais.

Para o período, as diretrizes, objetivos e metas da saúde foram definidos por meio da Pactuação Intergestores Tripartite, a qual inclui 23 indicadores eleitos pela Comissão Intergestores Tripartite em novembro de 2016, publicado no Diário Oficial da União, em 12 de dezembro de 2016, por meio da Resolução nº 8, de 24/11/2016.

Das informações colhidas pela Instrução, observa-se que o Município em questão atingiu parte dos indicadores que lhe eram aplicáveis para o exercício de 2017 (fl. 50-52) sendo que alguns dos indicadores tiveram sua análise prejudicada.

A instrução considera de suma importância que os Municípios adotem medidas para incluir em suas políticas públicas de saúde, além do planejamento e execução do Plano Nacional de Saúde, também, contemplem os Objetivos de Desenvolvimento Sustentável – ODS.

A DMU destaca também, o Plano Nacional de Educação (PNE), aprovado por meio da Lei n. 13.005/14, com vigência de 10 anos, apresenta 10 diretrizes, 20 metas e 254 estratégias em todos os níveis de ensino.

As Metas e Estratégias estão discriminadas no Anexo da referida Lei, todavia, considerando a complexidade das mesmas e prazo de dez anos para executá-las, para o exercício em análise a DMU elegeu o monitoramento da Meta 1: Universalizar, até 2016, a educação infantil na pré-escola para as crianças de 4

(quatro) a 5 (cinco) anos de idade e ampliar a oferta de educação infantil em creches de forma a atender, no mínimo 50% (cinquenta por cento) das crianças de até 3 (três) anos até o final da vigência deste PNE.

Com base nos dados estatísticos do Município, verifica-se que a Taxa de Atendimento de crianças de 0 a 3 anos de idade que frequentaram as Creches no referido Município em 2017 foi de 40,31%. E dos cálculos realizados, é possível constatar um aumento de percentual quando comparado ao exercício anterior (2016-39,64%), contudo, ainda está fora do percentual mínimo estabelecido para a Meta 1 do Plano Nacional de Educação (50%).

Por sua vez, a Taxa de Atendimento de crianças de 4 a 5 anos de idade, que frequentaram a Pré-escola no referido Município em 2017, foi de 75,95%. E dos cálculos realizados pela área técnica verifica-se um aumento, em termos percentuais, da taxa de atendimento em pré-escola nesta faixa etária, quando comparados ao exercício anterior (2016 – 69,96%).

A respeito dos apontamentos entendo necessário a efetivação de recomendações ao ente municipal.

2.5. Outros Achados

Com relação a irregularidade referente ao registro indevido de ativo financeiro (item 9.1.2), tal irregularidade não afeta de forma significativa o balanço anual, assim, encaminho recomendação a Prefeitura Municipal.

2.6 Considerações finais

No contexto geral, e considerando os ditames da Decisão Normativa n. TC-06/2008, verifica-se que o Balanço Geral do Município não se reveste de gravidade suficiente a macular a prestação de contas, o que indica o encaminhamento do parecer prévio pela sua APROVAÇÃO.

3. VOTO

Diante do exposto, proponho ao Egrégio Tribunal Pleno a adoção da seguinte deliberação:

O TRIBUNAL DE CONTAS DO ESTADO DE SANTA CATARINA, reunido nesta data, em Sessão Ordinária, com fulcro nos arts. 31 da Constituição Federal, 113 da Constituição do Estado e 1º e 50 da Lei Complementar n. 202/2000, tendo examinado e discutido a matéria, acolhe o Relatório e a Proposta de Parecer Prévio do Relator, aprovando-os, e:

I - Considerando que é da competência do Tribunal de Contas do Estado, no exercício do controle externo que lhe é atribuído pela Constituição, a emissão de Parecer Prévio sobre as Contas anuais prestadas pelo Prefeito Municipal;

II - Considerando que ao emitir Parecer Prévio, o Tribunal formula opinião em relação às contas, atendo-se exclusivamente à análise técnica quanto aos aspectos contábil, financeiro, orçamentário e patrimonial, seus resultados consolidados para o ente, e conformação às normas constitucionais, legais e regulamentares, bem como à observância de pisos e limites de despesas estabelecidos nas normas constitucionais e infraconstitucionais;

III - Considerando que as Contas prestadas pelo Chefe do Poder Executivo são constituídas dos respectivos Balanços Gerais e das demais demonstrações técnicas de natureza contábil de todos os órgãos e entidades vinculados ao Orçamento Anual do Município, de forma consolidada, incluídas as do Poder Legislativo, em cumprimento aos arts. 113, §1º, e 59, I, da Constituição Estadual e 50 da Lei Complementar n. 101/2000;

IV - Considerando que os Balanços Orçamentário, Financeiro e Patrimonial e os Demonstrativos das Variações Patrimoniais, até onde o exame pode ser realizado para emissão do parecer, estão escriturados conforme os preceitos de contabilidade pública e, de forma geral, expressam os resultados da gestão orçamentária, financeira e patrimonial e representam adequadamente a posição financeira, orçamentária e patrimonial do Município em 31 de dezembro de 2017;

V - Considerando que o Parecer é baseado em atos e fatos relacionados às contas apresentadas, não se vinculando a indícios, suspeitas ou suposições;

VI - Considerando que é da competência exclusiva da Câmara Municipal, conforme o art. 113 da Constituição Estadual, o julgamento das contas de governo prestadas anualmente pelo Prefeito;

VII - Considerando que a apreciação das contas e a emissão do parecer prévio não envolvem o exame da legalidade, legitimidade e economicidade de todos os atos e contratos administrativos que contribuíram para os resultados das contas de governo;

VIII - Considerando que a análise técnica e o Parecer Prévio deste Tribunal sobre as Contas Anuais de Governo prestadas pelo Chefe do Poder Executivo municipal ou o seu julgamento pela Câmara Municipal não eximem de responsabilidade os administradores, inclusive o Prefeito quando ordenador de despesa, e demais responsáveis por dinheiros, bens e valores da administração direta ou indireta, de qualquer dos Poderes e órgãos do Município, bem como aqueles que derem causa a perda, extravio ou outra irregularidade de que resulte prejuízo ao Erário, nem obsta o posterior julgamento pelo Tribunal de Contas, em consonância com os arts. 58, parágrafo único, 59, II, e 113 da Constituição Estadual;

IX - Considerando a manifestação do Ministério Público junto ao Tribunal de Contas, mediante o **Parecer n. MPC/DRR/1491/2018**;

3.1. EMITE PARECER recomendando à Egrégia **Câmara Municipal de Canoinhas** a **APROVAÇÃO** das contas anuais do exercício de 2017 do Prefeito daquele Município, à época.

3.2. Recomendar à Prefeitura Municipal de Canoinhas que atente para as restrições apontadas pelo Órgão Instrutivo constantes dos itens 9.1 e 9.2 da Conclusão do Relatório DMU n. 400/2018, quais sejam:

3.2.1. Ausência de disponibilização em meios eletrônicos de acesso público, no prazo estabelecido, de informações pormenorizadas sobre a execução orçamentária e financeira, de modo a garantir a transparência da gestão fiscal com os requisitos mínimos necessários, em descumprimento ao estabelecido no art. 48-A, II, da Lei Complementar nº 101/2000 alterada pela Lei Complementar nº 131/2009 c/c o art. 7º, II, do Decreto Federal nº 7.185/2010 (Capítulo 7).

3.2.2. Registro indevido de Ativo Financeiro (atributo F) com saldo credor na Fonte de Recursos FR 67 (R\$ 20.942,60), em afronta ao previsto no artigo 85 da Lei nº 4.320/64 e arts. 8º, parágrafo único e 50, I da LRF (Apêndice – Cálculo Detalhado do Resultado Financeiro por especificações de Fonte de Recursos).

3.2.3. Ausência de encaminhamento do Parecer do Conselho Municipal de Saúde, em desatendimento ao que dispõe o artigo 7º, Parágrafo Único, inciso I da Instrução Normativa N.TC-20/2015 (item 6.2).

3.2.4. Ausência de encaminhamento do Parecer do Conselho Municipal dos Direitos da Criança e do Adolescente, em desatendimento ao que dispõe o artigo 7º, Parágrafo Único, inciso II da Instrução Normativa N.TC-20/2015 (item 6.3).

3.2.5. Ausência de encaminhamento do Parecer do Conselho Municipal de Assistência Social em desatendimento ao que dispõe o artigo 7º, Parágrafo Único, inciso III da Instrução Normativa N.TC-20/2015 (item 6.4).

3.2.6. Ausência de encaminhamento do Parecer do Conselho Municipal do Idoso em desatendimento ao que dispõe o artigo 7º, Parágrafo Único, inciso V da Instrução Normativa N.TC-20/2015 (item 6.6).

3.2.7. Ausência de encaminhamento do Plano de Ação e/ou Plano de Aplicação e/ou avaliação de cumprimento dos referidos planos do Conselho Municipal dos Direitos da Criança e do Adolescente, contrariando o disposto no artigo 7º, parágrafo único, inciso IV da Instrução Normativa n.TC-20/2015.

3.3. Recomendar ao Município que adote medidas para incluir em suas políticas públicas de saúde, além do planejamento e execução do Plano Nacional de Saúde, também, contemplem os Objetivos de Desenvolvimento Sustentável – ODS.

3.4. Recomendar ao Município que adote providências tendentes a garantir o alcance da meta estabelecida para o atendimento em creche, observado o disposto no Plano Municipal de Educação e na parte final da Meta 1 da Lei (federal) nº 13.005/2014 (Plano Nacional de Educação – PNE).

3.5. Recomendar ao Município que garanta o atendimento integral na pré-escola para crianças de 4 a 5 anos de idade, em cumprimento ao art. 208, I, da Constituição Federal, e a parte inicial da Meta 1 da Lei (federal) nº 13.005/2014 (Plano Nacional de Educação – PNE).

3.6. Recomendar ao Município que formule os instrumentos de planejamento e orçamento público competentes – o Plano Plurianual (PPA), a Lei de Diretrizes Orçamentárias (LDO) e a Lei Orçamentária Anual (LOA) – de maneira a assegurar a consignação de dotações orçamentárias compatíveis com as diretrizes, metas e

estratégias do Plano Nacional de Educação (PNE) e com o Plano Municipal de Educação (PME), a fim de viabilizar sua plena execução e cumprir o preconizado no art. 10 da Lei (federal) nº 13.005/2014 (Plano Nacional de Educação – PNE).

3.7. Recomendar ao Município que, após o trânsito em julgado, divulgue a prestação de contas em análise e o respectivo parecer prévio, inclusive em meios eletrônicos de acesso público, conforme estabelece o art. 48 da Lei Complementar n. 101/2000 – LRF.

3.8. Solicitar à Egrégia Câmara de Vereadores que comunique a esta Corte de Contas o resultado do julgamento das presentes contas anuais, conforme prescreve o art. 59 da Lei Complementar (estadual) n. 202/2000, com a remessa de cópia do ato respectivo e da ata da sessão de julgamento da Câmara.

3.9. Determinar a ciência deste Parecer Prévio, bem como do Relatório e Voto do Relator e do Relatório DMU n. 400/2018 que o fundamentam, à Prefeitura Municipal de Canoinhas, ao Responsável e a Câmara Municipal.

Florianópolis, 07 de novembro de 2018.

HERNEUS DE NADAL
Conselheiro Relator

Processo n.: @PCP 18/00163778

Assunto: Prestação de Contas do Prefeito referente ao exercício de 2017

Responsável: Gilberto dos Passos

Unidade Gestora: Prefeitura Municipal de Canoinhas

Unidade Técnica: DMU

Parecer Prévio n.: 135/2018

O TRIBUNAL DE CONTAS DO ESTADO DE SANTA CATARINA, reunido nesta data, em Sessão Ordinária, com fulcro nos arts. 31 da Constituição Federal, 113 da Constituição do Estado e 1º e 50 da Lei Complementar n. 202/2000, tendo examinado e discutido a matéria, acolhe o Relatório e a Proposta de Parecer Prévio do Relator, aprovando-os, e:

I - Considerando que é da competência do Tribunal de Contas do Estado, no exercício do controle externo que lhe é atribuído pela Constituição, a emissão de Parecer Prévio sobre as Contas anuais prestadas pelo Prefeito Municipal;

II - Considerando que ao emitir Parecer Prévio, o Tribunal formula opinião em relação às contas, atendo-se exclusivamente à análise técnica quanto aos aspectos contábil, financeiro, orçamentário e patrimonial, seus resultados consolidados para o ente, e conformação às normas constitucionais, legais e regulamentares, bem como à observância de pisos e limites de despesas estabelecidos nas normas constitucionais e infraconstitucionais;

III - Considerando que as Contas prestadas pelo Chefe do Poder Executivo são constituídas dos respectivos Balanços Gerais e das demais demonstrações técnicas de natureza contábil de todos os órgãos e entidades vinculados ao Orçamento Anual do Município, de forma consolidada, incluídas as do Poder Legislativo, em cumprimento aos arts. 113, §1º, e 59, I, da Constituição Estadual e 50 da Lei Complementar n. 101/2000;

IV - Considerando que os Balanços Orçamentário, Financeiro e Patrimonial e os Demonstrativos das Variações Patrimoniais, até onde o exame pode ser realizado para emissão do parecer, estão escriturados conforme os preceitos de contabilidade pública e, de forma geral, expressam os resultados da gestão orçamentária, financeira e patrimonial e representam adequadamente a posição financeira, orçamentária e patrimonial do Município em 31 de dezembro de 2017;

V - Considerando que o Parecer é baseado em atos e fatos relacionados às contas apresentadas, não se vinculando a indícios, suspeitas ou suposições;

VI - Considerando que é da competência exclusiva da Câmara Municipal, conforme o art. 113 da Constituição Estadual, o julgamento das contas de governo prestadas anualmente pelo Prefeito;

VII - Considerando que a apreciação das contas e a emissão do parecer prévio não envolvem o exame da legalidade, legitimidade e economicidade de todos os atos e contratos administrativos que contribuíram para os resultados das contas de governo;

VIII - Considerando que a análise técnica e o Parecer Prévio deste Tribunal sobre as Contas Anuais de Governo prestadas pelo Chefe do Poder Executivo municipal ou o seu julgamento pela Câmara Municipal não eximem de responsabilidade os administradores, inclusive o Prefeito quando ordenador de despesa, e demais responsáveis por dinheiros, bens e valores da administração direta ou indireta, de qualquer dos Poderes e órgãos do Município, bem como aqueles que derem causa a perda, extravio ou outra irregularidade de que resulte prejuízo ao Erário, nem obsta o posterior julgamento pelo Tribunal de Contas, em consonância com os arts. 58, parágrafo único, 59, II, e 113 da Constituição Estadual;

IX - Considerando a manifestação do Ministério Público junto ao Tribunal de Contas, mediante o **Parecer n. MPC/DRR/1491/2018;**

1. EMITE PARECER recomendando à Egrégia Câmara Municipal de Canoinhas a **APROVAÇÃO** das contas anuais do exercício de 2017 do Prefeito daquele Município, à época.

2. Recomenda à Prefeitura Municipal de Canoinhas que atente para as restrições apontadas pelo Órgão Instrutivo constantes dos itens 9.1 e 9.2 da Conclusão do **Relatório DMU n. 400/2018**, quais sejam:

2.1. Ausência de disponibilização em meios eletrônicos de acesso público, no prazo estabelecido, de informações pormenorizadas sobre a execução orçamentária e financeira, de modo a garantir a transparência da gestão fiscal com os requisitos mínimos necessários, em descumprimento ao estabelecido no art. 48-A, II, da Lei Complementar nº 101/2000 alterada pela Lei Complementar nº 131/2009 c/c o art. 7º, II, do Decreto Federal nº 7.185/2010 (Capítulo 7).

2.2. Registro indevido de Ativo Financeiro (atributo F) com saldo credor na Fonte de Recursos FR 67 (R\$ 20.942,60), em afronta ao previsto no artigo 85 da Lei nº 4.320/64 e arts. 8º, parágrafo único e 50, I da LRF (Apêndice – Cálculo Detalhado do Resultado Financeiro por especificações de Fonte de Recursos).

2.3. Ausência de encaminhamento do Parecer do Conselho Municipal de Saúde, em desatendimento ao que dispõe o artigo 7º, Parágrafo Único, inciso I, da Instrução Normativa N.TC-20/2015 (item 6.2 do Relatório DMU).

2.4. Ausência de encaminhamento do Parecer do Conselho Municipal dos Direitos da Criança e do Adolescente, em desatendimento ao que dispõe o artigo 7º, Parágrafo Único, inciso II da Instrução Normativa N.TC-20/2015 (item 6.3 do Relatório DMU).

2.5. Ausência de encaminhamento do Parecer do Conselho Municipal de Assistência Social em desatendimento ao que dispõe o artigo 7º, Parágrafo Único, inciso III, da Instrução Normativa N.TC-20/2015 (item 6.4 do Relatório DMU).

2.6. Ausência de encaminhamento do Parecer do Conselho Municipal do Idoso em desatendimento ao que dispõe o artigo 7º, Parágrafo Único, inciso V, da Instrução Normativa N.TC-20/2015 (item 6.6 do Relatório DMU).

3. Recomenda ao Município de Canoinhas que:

3.1. adote medidas para incluir em suas políticas públicas de saúde, além do planejamento e execução do Plano Nacional de Saúde, também, contemplem os Objetivos de Desenvolvimento Sustentável – ODS.

3.2. adote providências tendentes a garantir o alcance da meta estabelecida para o atendimento em creche, observado o disposto no Plano Municipal de Educação e na parte final da Meta 1 da Lei (federal) nº 13.005/2014 (Plano Nacional de Educação – PNE).

3.3. garanta o atendimento integral na pré-escola para crianças de 4 a 5 anos de idade, em cumprimento ao art. 208, I, da Constituição Federal, e a parte inicial da Meta 1 da Lei (federal) nº 13.005/2014 (Plano Nacional de Educação – PNE).

3.4. formule os instrumentos de planejamento e orçamento público competentes – o Plano Plurianual (PPA), a Lei de Diretrizes Orçamentárias (LDO) e a Lei Orçamentária Anual (LOA) – de maneira a assegurar a consignação de dotações orçamentárias compatíveis com as diretrizes, metas e estratégias do Plano Nacional de Educação (PNE) e com o Plano Municipal de Educação (PME), a fim de viabilizar sua plena execução e cumprir o preconizado no art. 10 da Lei (federal) nº 13.005/2014 (Plano Nacional de Educação – PNE).

3.5. após o trânsito em julgado, divulgue a prestação de contas em análise e o respectivo parecer prévio, inclusive em meios eletrônicos de acesso público, conforme estabelece o art. 48 da Lei Complementar n. 101/2000 – LRF.

4. Solicita à Egrégia Câmara de Vereadores que comunique a esta Corte de Contas o resultado do julgamento das presentes contas anuais, conforme prescreve o art. 59 da Lei Complementar (estadual) n. 202/2000, com a remessa de cópia do ato respectivo e da ata da sessão de julgamento da Câmara.

5. Determina a ciência deste Parecer Prévio à Câmara Municipal de Canoinhas.

6. Determina a ciência deste Parecer Prévio, bem como do Relatório e Voto do Relator e do *Relatório DMU n. 400/2018* que o fundamentam, à Prefeitura Municipal de Canoinhas.

Ata n.: 81/2018

Data da sessão n.: 21/11/2018 - Ordinária

Especificação do quórum: Luiz Eduardo Chereim, Wilson Rogério Wan-Dall, Luiz Roberto Herbst, Herneus De Nadal, José Nei Alberton Ascari e Cleber Muniz Gavi (art. 86, *caput*, da LC n. 202/2000)

Representante do Ministério Público junto ao Tribunal de Contas: Cibelly Farias

Auditores presentes: Gerson dos Santos Sicca e Sabrina Nunes Iocken

LUIZ EDUARDO CHEREM
Presidente

HERNEUS DE NADAL
Relator

Fui presente: CIBELLY FARIAS
Procuradora-Geral do Ministério Público junto ao TCE/SC

Of. TCE/SEG N° 20172/2018

Florianópolis, 29/11/2018

Senhor Prefeito Municipal,

Comunico a V. Exa. que o Egrégio Plenário deste Tribunal em sessão de 21/11/2018, quando do apreciação do Processo n. @PCP 18/00163778 - Origem Prefeitura Municipal de Canoinhas, que trata de Prestação de Contas do Prefeito referente ao exercício de 2017; exarou parecer prévio que está disponibilizado no endereço virtual.

A cópia dos autos pode ser acessada no endereço via internet: <http://virtual.tce.sc.gov.br/web/#/visualizador/publico/processo>, digitando a seguinte chave: Chave de Acesso: 7F610F91-F, Processo: 1800163778

Atenciosamente,

MARCOS ANTONIO FABRE
Secretário Geral
Assinado eletronicamente

Senhor Prefeito Municipal

Of. N° 20172/2018

@PCP 18/00163778

Gilberto dos Passos

Rua Felipe Schmidt, 10, Centro, CEP 89460000, Canoinhas, SC

Of. TCE/SEG N° 20173/2018

Florianópolis, 29/11/2018

Senhor Presidente-,

Comunico a V. Exa. que o Egrégio Plenário deste Tribunal em sessão de 21/11/2018, quando do apreciação do Processo n. @PCP 18/00163778 - Origem Prefeitura Municipal de Canoinhas, que trata de Prestação de Contas do Prefeito referente ao exercício de 2017; exarou parecer prévio que está disponibilizado no endereço virtual.

Ressalto que somente após o trânsito em julgado é que as peças do referido processo estarão disponibilizadas para o competente julgamento e, na oportunidade, esta Câmara será comunicada.

A cópia dos autos pode ser acessada no endereço via internet:
<http://virtual.tce.sc.gov.br/web/#/visualizador/publico/processo>, digitando a seguinte chave:
Chave de Acesso: 7EE7CCED-F, Processo: 1800163778

Atenciosamente,

MARCOS ANTONIO FABRE
Secretário Geral
Assinado eletronicamente

Senhor Presidente-

Of. N° 20173/2018

@PCP 18/00163778

Mario Renato Erzinger

Rua 3 de maio, 150 - CP 211, Centro, CEP 89460000, Canoinhas, SC